

藍天電腦股份有限公司及子公司
合併財務報告暨會計師查核報告
民國 109 年度及 108 年度
(股票代碼 2362)

公司地址：新北市三重區興德路 129 號
電 話：(02)2278-9696

藍天電腦股份有限公司及子公司
民國 109 年度及 108 年度合併財務報告暨會計師查核報告
目 錄

<u>項</u>	<u>目</u>	<u>頁 次</u>
一、	封面	1
二、	目錄	2 ~ 3
三、	聲明書	4
四、	會計師查核報告	5 ~ 10
五、	合併資產負債表	11 ~ 12
六、	合併綜合損益表	13 ~ 14
七、	合併權益變動表	15
八、	合併現金流量表	16 ~ 17
九、	合併財務報表附註	18 ~ 102
	(一) 公司沿革	18
	(二) 通過財務報告之日期及程序	18
	(三) 新發布及修訂準則及解釋之適用	18 ~ 19
	(四) 重大會計政策之彙總說明	19 ~ 47
	(五) 重大會計判斷、估計及假設不確定性之主要來源	47 ~ 48
	(六) 重要會計項目之說明	48 ~ 83
	(七) 關係人交易	83 ~ 86
	(八) 質押之資產	87

項	目	頁	次
(九)	重大或有負債及未認列之合約承諾	87	
(十)	重大之災害損失	87	
(十一)	重大之期後事項	87	
(十二)	其他	88 ~ 98	
(十三)	附註揭露事項	98 ~ 99	
(十四)	營運部門資訊	99 ~ 102	



藍天電腦股份有限公司

關係企業合併財務報表聲明書

本公司民國 109 年度（自民國 109 年 1 月 1 日至 109 年 12 月 31 日止）依「關係企業合併營業報告書關係企業合併財務報表及關係報告書編製準則」應納入編製關係企業合併財務報表之公司，與依國際財務報導準則第十號應納入編製母子公司合併財務報表之公司均相同，且關係企業合併財務報表所應揭露相關資訊於前揭母子公司合併財務報表中均已揭露，爰不再另行編製關係企業合併財務報表。

特此聲明

公司名稱：藍天電腦股份有限公司

負責人：許崑泰



中華民國 110 年 3 月 26 日

會計師查核報告

(110)財審報字第 20004947 號

藍天電腦股份有限公司 公鑒：

查核意見

藍天電腦股份有限公司及子公司（以下簡稱「藍天集團」）民國 109 年及 108 年 12 月 31 日之合併資產負債表，暨民國 109 年及 108 年 1 月 1 日至 12 月 31 日之合併綜合損益表、合併權益變動表、合併現金流量表，以及合併財務報表附註（包括重大會計政策彙總），業經本會計師查核竣事。

依本會計師之意見，上開合併財務報表在所有重大方面係依照證券發行人財務報告編製準則暨金融監督管理委員會認可之國際財務報導準則、國際會計準則、解釋及解釋公告編製，足以允當表達藍天集團民國 109 年及 108 年 12 月 31 日之合併財務狀況，暨民國 109 年及 108 年 1 月 1 日至 12 月 31 日之合併財務績效及合併現金流量。

查核意見之基礎

本會計師民國 109 年度係依照會計師查核簽證財務報表規則及中華民國一般公認審計準則執行查核工作；民國 108 年度係依照會計師查核簽證財務報表規則、金融監督管理委員會民國 109 年 2 月 25 日金管證審字第 1090360805 號函及中華民國一般公認審計準則執行查核工作。本會計師於該等準則下之責任將於會計師查核合併財務報表之責任段進一步說明。本會計師所隸屬事務所受獨立性規範之人員已依中華民國會計師職業道德規範，與藍天集團保持超然獨立，並履行該規範之其他責任。本會計師相信已取得足夠及適切之查核證據，以作為表示查核意見之基礎。

關鍵查核事項

關鍵查核事項係指依本會計師之專業判斷，對藍天集團民國 109 年度合併財務報表之查核最為重要之事項。該等事項已於查核合併財務報表整體及形成查核意見之過程中予以因應，本會計師並不對該等事項單獨表示意見。

藍天集團民國 109 年度合併財務報表之關鍵查核事項如下：

投資性不動產評價

事項說明

有關投資性不動產之會計政策，請詳合併財務報表附註四(十九)；投資性不動產公允價值評價之會計估計及假設之不確定性，請詳合併財務報表附註五(二)。投資性不動產重要會計項目之說明，請詳合併財務報表附註六(九)。民國 109 年 12 月 31 日投資性不動產公允價值金額為新台幣 63,638,847 仟元。

藍天集團投資性不動產評價採用公允價值模式衡量，其公允價值係依據估計未來租賃收入，扣除相關必要費用後之收益法現金流量折現衡量，並依證券發行人財務報表編製準則規定取得專業估價師出具之估價報告作為評價基礎。

前述公允價值計算中有關折現率及未來租賃收入之決定涉及未來年度之預測，且其估計結果對公允價值衡量之影響重大，因此本會計師將投資性不動產之評價列為查核最為重要事項之一。

因應之查核程序

本會計師對上開關鍵查核事項所敘明之特定層面已執行之因應程序彙列如下：

1. 檢視集團委任外部專家出具之估價報告所列分析期間及假設方法符合證券發行人財務報表編製準則之規定。
2. 評估各投資性不動產租賃收入與市場租金行情以及租金成長率與經濟及產業預測文獻之合理性。
3. 評估使用之折現率與投資性不動產所處環境之資金成本之合理性。

席位租賃收入之存在性

事項說明

收入認列會計政策請詳合併財務報表附註四(三十四)；營業收入重要會計科目說明請詳合併財務報表附註六(二十二)。民國 109 年度租賃收入金額為新台幣 2,425,737 仟元。

藍天集團之營業收入型態之一為持有投資性不動產賺取席位租賃收入，席位租賃收

入於客戶簽約後，依照租賃契約實現期間分攤認列收入。

席位租賃收入之客戶為投資性不動產所在地之商家，其客戶家數眾多且合約期間多為半年至一年不等。因主要客戶的業態多為銷售 3C 產品及提供餐飲服務等，近年來中國大陸因電子商務興起，實體店面營收受到衝擊，故對於租賃收入之存在性具有較高之不確定性。因此本會計師將席位租賃收入之存在性列為查核最為重要事項之一。

因應之查核程序

本會計師對上開關鍵查核事項所敘明之特定層面已執行之因應程序彙列如下：

1. 評估與測試集團席位租賃收入內部控制制度，包括檢視租賃合約等相關佐證文件，以確認客戶合約建立之合理性。
2. 執行櫃位實地的盤點，以確認客戶之存在性。
3. 取得席位租賃收入明細表，並抽核至租賃合約及盤點清冊，以確認席位租賃收入之存在性。

存貨評價

事項說明

存貨評價之會計政策請詳合併財務報表附註四(十三)；存貨評價之會計估計及假設之不確定性，請詳合併財務報表附註五(二)；存貨備抵跌價損失之說明，請詳合併財務報表附註六(四)，民國 109 年 12 月 31 日存貨及備抵存貨評價損失餘額分別為新台幣 3,913,537 仟元及新台幣 204,272 仟元。

藍天集團存貨主要分成製造並銷售筆記型電腦及在建房地與待售房地等，筆記型電腦因科技快速變遷，生命週期短且易受市場價格波動，產生存貨跌價損失或過時陳舊之風險較高。而在建房地與待售房地地點多為二、三級城市，新房的消化週期長短易受當地政府政策及經濟狀況影響，庫存時間長則產生跌價損失之風險較高。

藍天集團對存貨係以成本與淨變現價值孰低者衡量；淨變現價值之決定考量存貨之貨齡以及毀損等因素。上開備抵存貨評價損失主要來自超過一定期間貨齡之存貨及個別辨認有過時或毀損存貨項目，由於存貨金額重大，項目眾多，淨變現價值常涉及管理階層主觀判斷，亦屬查核中須進行判斷之領域，因此本會計師對備抵存貨評價損失之評估列為查核最為重要事項之一。

因應之查核程序

本會計師對上開關鍵查核事項所敘明之特定層面已執行之因應程序彙列如下：

1. 取得藍天集團存貨備抵跌價損失提列政策，比較財務報表期間一致採用，並評估其提列政策合理性。
2. 取得存貨成本淨變現價值及呆滯損失金額明細表，抽核相關佐證文件，並重新計算其正確性，評估管理階層估計淨變現價值之依據及其合理性。
3. 對於筆記型電腦之存貨，核對存貨盤點過程取得的相關資訊，並詢問管理階層及與存貨攸關之相關人員，存貨呆滯、剩餘、貨齡較久、過時或毀損項目之情形。

其他事項-個體財務報告

藍天電腦股份有限公司已編製民國 109 年度及 108 年度個體財務報表，並經本會計師出具無保留意見之查核報告在案，備供參考。

管理階層與治理單位對合併財務報表之責任

管理階層之責任係依照證券發行人財務報告編製準則暨金融監督管理委員會認可之國際財務報導準則、國際會計準則、解釋及解釋公告編製允當表達之合併財務報表，且維持與合併財務報表編製有關之必要內部控制，以確保合併財務報表未存有導因於舞弊或錯誤之重大不實表達。

於編製合併財務報表時，管理階層之責任亦包括評估藍天集團繼續經營之能力、相關事項之揭露，以及繼續經營會計基礎之採用，除非管理階層意圖清算藍天集團或停止營業，或除清算或停業外別無實際可行之其他方案。

藍天集團之治理單位(含審計委員會)負有監督財務報導流程之責任。

會計師查核合併財務報表之責任

本會計師查核合併財務報表之目的，係對合併財務報表整體是否存有導因於舞弊或錯誤之重大不實表達取得合理確信，並出具查核報告。合理確信係高度確信，惟依照中華民國一般公認審計準則執行之查核工作無法保證必能偵出合併財務報表存有之重大不實表達。不實表達可能導因於舞弊或錯誤。如不實表達之個別金額或彙總數可合理預期將影響合併財務報表使用者所作之經濟決策，則被認為具有重大性。

本會計師依照中華民國一般公認審計準則查核時，運用專業判斷並保持專業上之懷疑。本會計師亦執行下列工作：

1. 辨認並評估合併財務報表導因於舞弊或錯誤之重大不實表達風險；對所評估之風險設計及執行適當之因應對策；並取得足夠及適切之查核證據以作為查核意見之基礎。因舞弊可能涉及共謀、偽造、故意遺漏、不實聲明或踰越內部控制，故未偵出導因於舞弊之重大不實表達之風險高於導因於錯誤者。
2. 對與查核攸關之內部控制取得必要之瞭解，以設計當時情況下適當之查核程序，惟其目的非對藍天集團內部控制之有效性表示意見。
3. 評估管理階層所採用會計政策之適當性，及其所作會計估計與相關揭露之合理性。
4. 依據所取得之查核證據，對管理階層採用繼續經營會計基礎之適當性，以及使藍天集團繼續經營之能力可能產生重大疑慮之事件或情況是否存在重大不確定性，作出結論。本會計師若認為該等事件或情況存在重大不確定性，則須於查核報告中提醒合併財務報表使用者注意合併財務報表之相關揭露，或於該等揭露係屬不適當時修正查核意見。本會計師之結論係以截至查核報告日所取得之查核證據為基礎。惟未來事件或情況可能導致藍天集團不再具有繼續經營之能力。
5. 評估合併財務報表（包括相關附註）之整體表達、結構及內容，以及合併財務報表是否允當表達相關交易及事件。
6. 對於集團內組成個體之財務資訊取得足夠及適切之查核證據，以對合併財務報表表示意見。本會計師負責集團查核案件之指導、監督及執行，並負責形成集團查核意見。

本會計師與治理單位溝通之事項，包括所規劃之查核範圍及時間，以及重大查核發現（包括於查核過程中所辨認之內部控制顯著缺失）。

本會計師亦向治理單位提供本會計師所隸屬事務所受獨立性規範之人員已遵循中華民國會計師職業道德規範中有關獨立性之聲明，並與治理單位溝通所有可能被認為會影響會計師獨立性之關係及其他事項（包括相關防護措施）。


本會計師與治理單位溝通之事項中，決定對藍天集團民國 109 年度合併財務報表查核之關鍵查核事項。本會計師於查核報告中敘明該等事項，除非法令不允許公開揭露特定事項，或在極罕見情況下，本會計師決定不於查核報告中溝通特定事項，因可合理預期此溝通所產生之負面影響大於所增進之公眾利益。

資 誠 聯 合 會 計 師 事 務 所

吳漢期

會計師

梁華玲



前財政部證券暨期貨管理委員會

核准簽證文號：(90)台財證(六)字第 157088 號

(86)台財證(六)第 83253 號

中華民國 110 年 3 月 26 日



藍天電腦股份有限公司及子公司
合併資產負債表
民國109年及108年12月31日

單位：新台幣仟元

資	產	附註	109年12月31日		108年12月31日	
			金	額 %	金	額 %
流動資產						
1100	現金及約當現金	六(一)	\$ 4,918,051	5	\$ 8,047,784	8
1110	透過損益按公允價值衡量之金融資	六(二)				
	產—流動		1,609,467	2	1,022,194	1
1136	按攤銷後成本衡量之金融資產—流	六(一)				
	動		1,836,833	2	1,670,772	2
1170	應收帳款淨額	六(三)	2,248,910	2	1,996,971	2
1180	應收帳款—關係人淨額	六(三)及七	-	-	1,022	-
1220	本期所得稅資產		272	-	272	-
130X	存貨	六(四)及八	3,709,265	4	4,163,768	4
1460	待出售非流動資產淨額	六(十一)	-	-	3,786,016	4
1470	其他流動資產	七及八	935,809	1	920,049	1
11XX	流動資產合計		<u>15,258,607</u>	<u>16</u>	<u>21,608,848</u>	<u>22</u>
非流動資產						
1535	按攤銷後成本衡量之金融資產—非					
	流動		25,836	-	23,517	-
1550	採用權益法之投資	六(五)	3,448,208	4	3,430,464	3
1600	不動產、廠房及設備	六(六)及八	4,711,606	5	5,822,337	6
1755	使用權資產	六(七)、七及八	4,527,645	5	4,465,980	4
1760	投資性不動產淨額	六(九)及八	63,638,847	67	63,013,015	63
1780	無形資產	六(十)	30,705	-	29,926	-
1840	遞延所得稅資產	六(二十九)	612,834	1	181,794	-
1990	其他非流動資產—其他	八	2,011,934	2	1,810,854	2
15XX	非流動資產合計		<u>79,007,615</u>	<u>84</u>	<u>78,777,887</u>	<u>78</u>
1XXX	資產總計		<u>\$ 94,266,222</u>	<u>100</u>	<u>\$ 100,386,735</u>	<u>100</u>

(續次頁)



藍天電腦股份有限公司及子公司
合併資產負債表
民國109年及108年12月31日

單位：新台幣仟元

負債及股東權益		附註	109年12月31日			108年12月31日		
			金	額	%	金	額	%
流動負債								
2100	短期借款	六(十二)	\$	6,856,140	7	\$	9,228,429	9
2120	透過損益按公允價值衡量之金融負債—流動	六(二)		15,781	-		1,008	-
2130	合約負債—流動	六(二十二)		179,636	-		574,301	1
2150	應付票據			12,094	-		12,851	-
2170	應付帳款			1,855,455	2		1,580,846	2
2180	應付帳款—關係人	七		242,174	-		318,091	-
2200	其他應付款	七		1,324,323	2		2,211,793	2
2230	本期所得稅負債	六(二十九)		189,550	-		25,387	-
2250	負債準備—流動	六(十七)		53,523	-		50,523	-
2280	租賃負債—流動	七		15,963	-		13,555	-
2320	一年或一營業週期內到期長期負債	六(十五)		6,594,537	7		4,946,751	5
2399	其他流動負債—其他	六(十三)及七		476,156	1		2,037,032	2
21XX	流動負債合計			<u>17,815,332</u>	<u>19</u>		<u>21,000,567</u>	<u>21</u>
非流動負債								
2530	應付公司債	六(十四)		5,000,000	6		5,000,000	5
2540	長期借款	六(十五)		18,096,378	19		21,209,345	21
2570	遞延所得稅負債	六(二十九)		12,208,609	13		12,074,682	12
2580	租賃負債—非流動	七		96,305	-		52,348	-
2670	其他非流動負債—其他	六(五)(十六)及七		1,170,460	1		1,254,532	1
25XX	非流動負債合計			<u>36,571,752</u>	<u>39</u>		<u>39,590,907</u>	<u>39</u>
2XXX	負債總計			<u>54,387,084</u>	<u>58</u>		<u>60,591,474</u>	<u>60</u>
歸屬於母公司業主之權益								
股本								
3110	普通股股本	六(十八)		6,697,630	7		6,697,630	7
資本公積								
3200	資本公積	六(十九)		95,864	-		333,951	-
保留盈餘								
3310	法定盈餘公積	六(二十)		1,831,206	2		1,724,342	2
3320	特別盈餘公積			36,717,272	39		36,131,662	36
3350	未分配盈餘			1,118,868	1		1,100,739	1
其他權益								
3400	其他權益	六(二十一)	(4,928,011)	(5)	(4,836,021)	(5)
3500	庫藏股票	六(十八)	(1,653,691)	(2)	(1,357,042)	(1)
31XX	歸屬於母公司業主之權益合計			<u>39,879,138</u>	<u>42</u>		<u>39,795,261</u>	<u>40</u>
3XXX	權益總計			<u>39,879,138</u>	<u>42</u>		<u>39,795,261</u>	<u>40</u>
重大或有負債及未認列之合約承諾								
3X2X	負債及股東權益總計	九	\$	<u>94,266,222</u>	<u>100</u>	\$	<u>100,386,735</u>	<u>100</u>

後附合併財務報表附註為本合併財務報告之一部分，請併同參閱。

董事長：許崑泰



經理人：蔡明賢



會計主管：吳麥





藍天電腦股份有限公司及子公司
 合併綜合損益表
 民國109年及108年1月1日至12月31日

單位：新台幣仟元
 (除每股盈餘為新台幣元外)

項目	附註	109 金	年 額	度 %	108 金	年 額	度 %		
4000 營業收入	六(二十二)及七	\$	20,238,946	100	\$	21,900,662	100		
5000 營業成本	六(四)(二十七)								
	(二十八)及七	(15,882,827)	(79)	(16,849,737)	(77)
5900 營業毛利			4,356,119	21		5,050,925	23		
營業費用	六(二十七)								
	(二十八)								
6100 推銷費用		(1,095,907)	(5)	(1,822,221)	(8)
6200 管理費用		(1,234,436)	(6)	(1,788,169)	(8)
6300 研究發展費用		(547,461)	(3)	(561,398)	(3)
6450 預期信用減損(損失)利益	十二(三)	(2,132)	-		5,026	-		
6000 營業費用合計		(2,879,936)	(14)	(4,166,762)	(19)
6900 營業利益			1,476,183	7		884,163	4		
營業外收入及支出									
7100 利息收入	六(二十三)		67,743	-		201,550	1		
7010 其他收入	六(二十四)		248,817	1		370,721	2		
7020 其他利益及損失	六(二十五)及七	(229,855)	(1)	1,242,244	5		
7050 財務成本	六(二十六)及七	(908,631)	(4)	(1,105,904)	(5)
7060 採用權益法認列之關聯企業及 合資損益之份額	六(五)		41,948	-		166,858	1		
7000 營業外收入及支出合計		(779,978)	(4)	875,469	4		
7900 稅前淨利			696,205	3		1,759,632	8		
7950 所得稅費用	六(二十九)	(29,261)	-	(685,768)	(3)	
8200 本期淨利		\$	666,944	3	\$	1,073,864	5		

(續次頁)



藍天電腦股份有限公司及子公司
合併綜合損益表
民國109年及108年1月1日至12月31日

單位：新台幣仟元
(除每股盈餘為新台幣元外)

項目	附註	109 金	年 額	度 %	108 金	年 額	度 %
其他綜合損益							
8311	確定福利計畫之再衡量數	六(十六)	\$	54,574	-	\$	4,189
8349	與不重分類之項目相關之所得稅	六(二十九)	(10,915)	-	(838)
8310	不重分類至損益之項目總額			43,659	-		3,351
後續可能重分類至損益之項目							
8361	國外營運機構財務報表換算之兌換差額	六(二十一)	(91,391)	-	(2,046,091)
8370	採用權益法認列之關聯企業及合資之其他綜合損益之份額—可能重分類至損益之項目	六(二十一)	(748)	-	(90,518)
8399	與可能重分類之項目相關之所得稅	六(二十一)	(149)	-	(34,476)
8360	後續可能重分類至損益之項目總額		(91,990)	-	(2,102,133)
8300	其他綜合損益(淨額)		(\$	48,331)	-	(\$	2,098,782)
8500	本期綜合損益總額		\$	618,613	3	(\$	1,024,918)
淨利歸屬於：							
8610	母公司業主		\$	666,944	3	\$	1,068,639
8620	非控制權益		\$	-	-	\$	5,225
綜合損益總額歸屬於：							
8710	母公司業主		\$	618,613	3	(\$	1,043,348)
8720	非控制權益		\$	-	-	\$	18,430
基本每股盈餘							
9750	基本每股盈餘合計	六(三十)	\$		1.12	\$	1.75
稀釋每股盈餘							
9850	稀釋每股盈餘合計	六(三十)	\$		1.11	\$	1.74

後附合併財務報表附註為本合併財務報告之一部分，請併同參閱。

董事長：許崑泰



經理人：蔡明賢



會計主管：吳麥



藍天電腦股份有限公司及子公司
合併財務報表
民國109年1月1日至12月31日



單位：新台幣仟元

附註	歸屬於母公債保留盈餘其他權益											計非控制權益	權益總額
	普通股本	資本公積	資本公積-發行溢價	資本公積-庫藏股票	法定盈餘公積	特別盈餘公積	未分配盈餘	國外營運機構財務報表換算之兌換差額	重估增值	庫藏股票	總計		
108年1月1日至12月31日													
108年1月1日餘額	\$ 6,797,630	\$ 832,968	\$ 149,571	\$ 1,578,852	\$ 34,937,216	\$ 1,547,516	(\$ 2,741,605)	\$ 20,922	(\$ 1,283,228)	\$ 41,839,842	\$ 17,288	\$ 41,857,130	
108年度淨利	-	-	-	-	-	1,068,639	-	-	-	1,068,639	5,225	1,073,864	
本期其他綜合損益	六(二十一)	-	-	-	-	3,351	(2,115,338)	-	-	(2,111,987)	13,205	(2,098,782)	
本期綜合損益總額	-	-	-	-	-	1,071,990	(2,115,338)	-	-	(1,043,348)	18,430	(1,024,918)	
107年度盈餘指撥分配	六(二十)	-	-	-	-	-	-	-	-	-	-	-	
提列法定盈餘公積	-	-	-	145,490	-	(145,490)	-	-	-	-	-	-	
提列特別盈餘公積	-	-	-	-	1,194,446	(1,194,446)	-	-	-	-	-	-	
股東現金股利	-	-	-	-	-	(128,453)	-	-	-	(128,453)	-	(128,453)	
資本公積配發現金股利	六(二十)	(513,810)	-	-	-	-	-	-	-	(513,810)	-	(513,810)	
庫藏股買回	六(三十一)	-	-	-	-	-	-	-	(386,017)	(386,017)	-	(386,017)	
庫藏股註銷	六(十八)	(100,000)	(12,254)	(149,571)	-	(50,378)	-	-	312,203	-	-	-	
子公司收到母公司發放之現金股利	-	-	27,047	-	-	-	-	-	-	27,047	-	27,047	
非控制權益變動	-	-	-	-	-	-	-	-	-	-	(35,718)	(35,718)	
108年12月31日餘額	\$ 6,697,630	\$ 306,904	\$ 27,047	\$ 1,724,342	\$ 36,131,662	\$ 1,100,739	(\$ 4,856,943)	\$ 20,922	(\$ 1,357,042)	\$ 39,795,261	\$ -	\$ 39,795,261	
109年1月1日至12月31日													
109年1月1日餘額	\$ 6,697,630	\$ 306,904	\$ 27,047	\$ 1,724,342	\$ 36,131,662	\$ 1,100,739	(\$ 4,856,943)	\$ 20,922	(\$ 1,357,042)	\$ 39,795,261	\$ -	\$ 39,795,261	
109年度淨利	-	-	-	-	-	666,944	-	-	-	666,944	-	666,944	
本期其他綜合損益	六(二十一)	-	-	-	-	43,659	(91,990)	-	-	(48,331)	-	(48,331)	
本期綜合損益總額	-	-	-	-	-	710,603	(91,990)	-	-	618,613	-	618,613	
108年度盈餘指撥分配	六(二十)	-	-	-	-	-	-	-	-	-	-	-	
提列法定盈餘公積	-	-	-	106,864	-	(106,864)	-	-	-	-	-	-	
提列特別盈餘公積	-	-	-	-	993,875	(993,875)	-	-	-	-	-	-	
資本公積配發現金股利	六(二十)	(248,906)	-	-	-	-	-	-	-	(248,906)	-	(248,906)	
庫藏股買回	六(三十一)	-	-	-	-	-	-	-	(296,649)	(296,649)	-	(296,649)	
子公司收到母公司發放之現金股利	-	-	10,819	-	-	-	-	-	-	10,819	-	10,819	
特別盈餘公積迴轉	-	-	-	-	(408,265)	408,265	-	-	-	-	-	-	
109年12月31日餘額	\$ 6,697,630	\$ 57,998	\$ 37,866	\$ 1,831,206	\$ 36,717,272	\$ 1,118,868	(\$ 4,948,933)	\$ 20,922	(\$ 1,653,691)	\$ 39,879,138	\$ -	\$ 39,879,138	

後附合併財務報表附註為本合併財務報告之一部分，請併同參閱。

董事長：許崑泰



經理人：蔡明賢



會計主管：吳夢




藍天電腦股份有限公司及子公司
合併現金流量表
民國109年及108年1月1日至12月31日

單位：新台幣仟元

	附註	109年1月1日 至12月31日	108年1月1日 至12月31日
營業活動之現金流量			
本期稅前淨利		\$ 696,205	\$ 1,759,632
調整項目			
收益費損項目			
折舊費用	六(六)(七) (二十七)	290,236	291,355
攤銷費用	六(十)(二十七)	11,612	9,073
預期信用減損損失(利益)數	十二(二)	2,132	(5,025)
強制透過損益按公允價值衡量之金融資產 (負債)淨利益	六(二十五)	(271,284)	(377,049)
利息費用	六(二十六)	908,631	1,105,904
利息收入	六(二十三)	(67,743)	(201,550)
股利收入	六(二十四)	(30,435)	(26,052)
採權益法認列之關聯企業及合資利益之份 額	六(五)	(41,948)	(166,858)
處分不動產、廠房及設備利益	六(二十五)	(103)	(5,280)
處分投資性不動產損失(利益)	六(二十五)	4,252	(463,078)
處分投資損失(利益)	六(二十五)	95,088	(311,286)
投資性不動產公允價值調整損失(利益)	六(九)(二十五)	55,918	(764,734)
待出售非流動資產減損損失	六(十一)	54,627	160,539
與營業活動相關之資產/負債變動數			
與營業活動相關之資產之淨變動			
強制透過損益按公允價值衡量之金融資 產		(430,266)	978,899
應收帳款淨額		(252,693)	(364,099)
存貨		345,587	1,184,684
存貨利息資本化	六(四)	(31,917)	(71,224)
其他流動資產		180,000	287,114
與營業活動相關之負債之淨變動			
合約負債		(11,247)	99,173
應付票據		(757)	(2,284)
應付帳款		274,609	(9,569)
應付帳款一關係人		(75,917)	55,862
其他應付款		20,958	96,324
負債準備—流動		3,000	-
其他流動負債—其他		(102,996)	(60,720)
其他非流動負債—其他		30,544	(111,240)
營運產生之現金流入		1,656,093	3,088,511
收取利息		72,659	206,879
收取股利		30,435	26,052
支付利息		(925,024)	(1,116,558)
支付所得稅		(154,341)	(802,052)
營業活動之淨現金流入		<u>679,822</u>	<u>1,402,832</u>

(續次頁)


 藍天電腦股份有限公司及子公司
 合併現金流量表
 民國109年及108年1月1日至12月31日

單位：新台幣仟元

	附註	109年1月1日 至12月31日	108年1月1日 至12月31日
投資活動之現金流量			
處分子公司	六(三十一)	\$ -	\$ 961,772
取得不動產、廠房及設備	六(三十一)	(378,857)	(620,086)
處分不動產、廠房及設備	六(三十一)	22,664	133,696
取得無形資產	六(十)	(12,461)	(18,830)
取得投資性不動產	六(三十一)	(129,543)	(329,092)
處分投資性不動產	六(九)	12,667	4,066,394
處分待出售非流動資產	六(三十一)	2,201,760	1,458,310
取得採用權益法之投資		-	(1,000,000)
支付利息(利息資本化)	六(九)	(151,641)	(246,306)
按攤銷後成本衡量之金融資產-流動減少(增加)		(166,061)	3,078,996
按攤銷後成本衡量之金融資產-非流動減少(增加)		(2,319)	92,333
存出保證金減少		16,227	47,549
其他非流動資產減少(增加)		(315,745)	19,377
投資活動之淨現金流入		<u>1,096,691</u>	<u>7,644,113</u>
籌資活動之現金流量			
舉借短期借款		81,050,167	70,491,330
償還短期借款		(83,419,869)	(69,461,113)
其他應付款-關係人(減少)增加		(215,650)	215,650
發行公司債		-	5,000,000
償還公司債		(200,000)	(4,800,000)
舉借長期借款		25,350,858	26,814,012
償還長期借款		(26,795,824)	(34,899,061)
存入保證金減少		(13,012)	(1,191,970)
發放現金股利	六(二十)	(248,906)	(642,263)
購買庫藏股	六(三十一)	(296,649)	(403,475)
租賃本金償還	六(三十二)	(14,017)	(7,614)
非控制權益變動		-	(22,742)
其他金融負債-流動增加		-	(6,728)
籌資活動之淨現金流出		<u>(4,802,902)</u>	<u>(8,913,974)</u>
匯率影響數		(103,344)	118,270
本期現金及約當現金(減少)增加數		(3,129,733)	251,241
期初現金及約當現金餘額		8,047,784	7,796,543
期末現金及約當現金餘額		<u>\$ 4,918,051</u>	<u>\$ 8,047,784</u>

後附合併財務報表附註為本合併財務報告之一部分，請併同參閱。

董事長：許崑泰



經理人：蔡明賢



會計主管：吳麥



藍天電腦股份有限公司及子公司
合併財務報表附註
民國109年度及108年度

單位：新台幣仟元
(除特別註明者外)

一、公司沿革

藍天電腦股份有限公司(以下簡稱「本公司」)於中華民國設立，本公司及子公司(以下統稱「本集團」)，主要營業項目為各種影像顯示器、電腦及電腦週邊裝置之設計製造、買賣業務及百腦匯商場之租賃經營相關業務等。

二、通過財務報告之日期及程序

本合併財務報告已於民國110年3月26日經董事會通過發布。

三、新發布及修訂準則及解釋之適用

(一)已採用金融監督管理委員會(以下簡稱「金管會」)認可之新發布、修正後國際財務報導準則之影響

下表彙列金管會認可之民國109年適用之國際財務報導準則之新發布、修正及修訂之準則及解釋：

<u>新發布/修正/修訂準則及解釋</u>	<u>國際會計準則理事會 發布之生效日</u>
國際會計準則第1號及國際會計準則第8號之修正「揭露倡議-重大性之定義」	民國109年1月1日
國際財務報導準則第3號之修正「業務之定義」	民國109年1月1日
國際財務報導準則第9號、國際會計準則第39號及國際財務報導準則第7號之修正「利率指標變革」	民國109年1月1日
國際財務報導準則第16號之修正「新型冠狀病毒肺炎相關租金減讓」	民國109年6月1日(註)

註：金管會允許提前於民國109年1月1日適用。

本集團經評估上述準則及解釋對本集團財務狀況與財務績效並無重大影響。

(二)尚未採用金管會認可之新發布、修正後國際財務報導準則之影響

下表彙列金管會認可之民國110年適用之國際財務報導準則之新發布、修正及修訂之準則及解釋：

新發布/修正/修訂準則及解釋	國際會計準則理事會 發布之生效日
國際財務報導準則第4號之修正「暫時豁免適用國際財務報導準則第9號之延長」	民國110年1月1日
國際財務報導準則第9號、國際會計準則第39號、國際財務報導準則第7號、國際財務報導準則第4號及國際財務報導準則第16號之第二階段修正「利率指標變革」	民國110年1月1日

本集團經評估上述準則及解釋對本集團財務狀況與財務績效並無重大影響。

(三) 國際會計準則理事會已發布但尚未經金管會認可之國際財務報導準則之影響

下表彙列國際會計準則理事會已發布但尚未納入金管會認可之國際財務報導準則之新發布、修正及修訂之準則及解釋：

新發布/修正/修訂準則及解釋	國際會計準則理事會 發布之生效日
國際財務報導準則第3號之修正「對觀念架構之索引」	民國111年1月1日
國際財務報導準則第10號及國際會計準則第28號之修正「投資者與其關聯企業或合資間之資產出售或投入」	待國際會計準則理事會決定
國際財務報導準則第17號「保險合約」	民國112年1月1日
國際財務報導準則第17號「保險合約」之修正	民國112年1月1日
國際會計準則第1號之修正「負債之流動或非流動分類」	民國112年1月1日
國際會計準則第1號之修正「會計政策之揭露」	民國112年1月1日
國際會計準則第8號之修正「會計估計之定義」	民國112年1月1日
國際會計準則第16號之修正「不動產、廠房及設備：達到預定使用狀態前之價款」	民國111年1月1日
國際會計準則第37號之修正「虧損性合約—履行合約之成本」	民國111年1月1日
2018-2020週期之年度改善	民國111年1月1日

本集團經評估上述準則及解釋對本集團財務狀況與財務績效並無重大影響。

四、重大會計政策之彙總說明

編製本合併財務報告所採用之主要會計政策說明如下。除另有說明外，此等政策在所有報導期間一致地適用。

(一) 遵循聲明

本合併財務報告係依據證券發行人財務報告編製準則與金管會認可之國際財務報導準則、國際會計準則、解釋及解釋公告(以下簡稱 IFRSs)編製。

(二) 編製基礎

1. 除下列重要項目外，本合併財務報告係按歷史成本編製：

(1) 按公允價值衡量之透過損益按公允價值衡量之金融資產及負債(包括衍生工具)。

(2) 按公允價值衡量之投資性不動產。

(3) 按退休基金資產減除確定福利義務現值之淨額認列之確定福利負債。

2. 編製符合 IFRSs 之財務報告需要使用一些重要會計估計，在應用本集團的會計政策過程中亦需要管理階層運用其判斷，涉及高度判斷或複雜性之項目，或涉及合併財務報告之重大假設及估計之項目，請詳附註五說明。

(三) 合併基礎

1. 合併財務報告編製原則

(1) 本集團將所有子公司納入合併財務報告編製之個體。子公司指受本集團控制之個體(包括結構型個體)，當本集團暴露於來自對該個體之參與之變動報酬或對該等變動報酬享有權利，且透過對該個體之權力有能力影響該等報酬時，本集團即控制該個體。子公司自本集團取得控制之日起納入合併財務報告，於喪失控制之日起終止合併。

(2) 集團內公司間之交易、餘額及未實現損益業已銷除。子公司之會計政策已作必要之調整，與本集團採用之政策一致。

(3) 損益及其他綜合損益各組成部分歸屬於母公司業主及非控制權益；綜合損益總額亦歸屬於母公司業主及非控制權益，即使因而導致非控制權益發生虧損餘額。

(4) 對子公司持股之變動若未導致喪失控制(與非控制權益之交易)，係作為權益交易處理，亦即視為與業主間進行之交易。非控制權益之調整金額與所支付或收取對價之公允價值間之差額係直接認列於權益。

(5) 當集團喪失對子公司之控制，對前子公司之剩餘投資係按公允價值重新衡量，並作為原始認列金融資產之公允價值或原始認列投資關聯企業或合資之成本，公允價值與帳面金額之差額認列為當期損益。對於先前認列於其他綜合損益與該子公司有關之所有金額，其會計處理與本集團若直接處分相關資產或負債之基礎相同，亦即如先前認列為其他綜合損益之利益或損失，於處分相關資產或負債時將被重分類為損益，則當喪失對子公司之控制時，將該利益或損失自權益重分類為損益。

2. 列入合併財務報告之子公司：

投資公司名稱	子公司名稱	業務性質	所持股權百分比		說明
			109年 12月31日	108年 12月31日	
本公司	CLEVO COMPUTER SINGAPORE PTE LTD.	電腦相關之經營 顧問等業務	100	100	

投資公司名稱	子公司名稱	業務性質	所持股權百分比		說明
			109年 12月31日	108年 12月31日	
本公司	CLEVO (CAYMAN ISLANDS) HOLDING COMPANY	一般投資性業務	100	100	
本公司	KAPOK COMPUTER (SAMOA) CORPORATION	一般投資性業務	100	100	
本公司	凱博電腦股份有限公司 【簡稱凱博電腦】	電腦及電腦週邊裝置之設計及買賣	100	100	
本公司	藍天投資股份有限公司 【簡稱藍天投資】	一般投資性業務	100	100	
本公司	BUYNOW ON-LINE HOLDING CORPORATION	一般投資性業務	100	100	
CLEVO (CAYMAN ISLANDS) HOLDING COMPANY	BUYNOW GLOBAL CORPORATION	一般投資性業務	100	100	
CLEVO (CAYMAN ISLANDS) HOLDING COMPANY	BUYNOW (HANGZHOU) CORPORATION	一般投資性業務	100	100	
CLEVO (CAYMAN ISLANDS) HOLDING COMPANY	BUYNOW (ZHENGZHOU) CORPORATION	一般投資性業務	100	100	
CLEVO (CAYMAN ISLANDS) HOLDING COMPANY	BUYNOW GROUP (CHANGSHA) CORPORATION	一般投資性業務	100	100	
CLEVO (CAYMAN ISLANDS) HOLDING COMPANY	BUYNOW (NANCHANG) CORPORATION	一般投資性業務	100	100	

投資公司名稱	子公司名稱	業務性質	所持股權百分比		說明
			109年 12月31日	108年 12月31日	
CLEVO (CAYMAN ISLANDS) HOLDING COMPANY	BUYNOW (GUANGZHOU) CORPORATION	一般投資性業務	100	100	
CLEVO (CAYMAN ISLANDS) HOLDING COMPANY	FLYING WOLF INVESTMENT LIMITED	一般投資性業務	100	100	
CLEVO (CAYMAN ISLANDS) HOLDING COMPANY	BUYNOW (XIAMEN) CORPORATION	一般投資性業務	100	100	
CLEVO (CAYMAN ISLANDS) HOLDING COMPANY	BUYNOW GROUP (XIAN) CORPORATION	一般投資性業務	100	100	
CLEVO (CAYMAN ISLANDS) HOLDING COMPANY	BUYNOW (CHANGCHUN) CORPORATION	一般投資性業務	100	100	
CLEVO (CAYMAN ISLANDS) HOLDING COMPANY	BUYNOW GROUP (QINGDAO) CORPORATION	一般投資性業務	100	100	
CLEVO (CAYMAN ISLANDS) HOLDING COMPANY	BUYNOW (WUXI) CORPORATION	一般投資性業務	100	100	
CLEVO (CAYMAN ISLANDS) HOLDING COMPANY	BUYNOW (HARBIN) CORPORATION	一般投資性業務	100	100	
CLEVO (CAYMAN ISLANDS) HOLDING COMPANY	FLYING INTERNATIONAL INVESTMENT LIMITED	一般投資性業務	100	100	

投資公司名稱	子公司名稱	業務性質	所持股權百分比		說明
			109年 12月31日	108年 12月31日	
CLEVO (CAYMAN ISLANDS) HOLDING COMPANY	BUYNOW (CHONGQING) LIMITED	一般投資性業務	100	100	
CLEVO (CAYMAN ISLANDS) HOLDING COMPANY	BUYNOW (DAQING) CORPORATION	一般投資性業務	100	100	
CLEVO (CAYMAN ISLANDS) HOLDING COMPANY	BUYNOW (ZIBO) CORPORATION	一般投資性業務	100	100	
CLEVO (CAYMAN ISLANDS) HOLDING COMPANY	BUYNOW (BEIJING) CORPORATION	一般投資性業務	100	100	
CLEVO (CAYMAN ISLANDS) HOLDING COMPANY	BUYNOW (YANCHENG) CORPORATION	一般投資性業務	100	100	
CLEVO (CAYMAN ISLANDS) HOLDING COMPANY	SKILL DEVELOP INTERNATIONAL LIMITED	一般投資性業務	100	100	
CLEVO (CAYMAN ISLANDS) HOLDING COMPANY	BUYNOW (YINGKOU) CORPORATION	一般投資性業務	100	100	
CLEVO (CAYMAN ISLANDS) HOLDING COMPANY	BUYNOW (ANSHAN) CORPORATION	一般投資性業務	100	100	
CLEVO (CAYMAN ISLANDS) HOLDING COMPANY	BUYNOW (HUIZHOU) CORPORATION	一般投資性業務	100	100	

投資公司名稱	子公司名稱	業務性質	所持股權百分比		說明
			109年 12月31日	108年 12月31日	
CLEVO (CAYMAN ISLANDS) HOLDING COMPANY	BUYNOW (GUIYANG) CORPORATION	一般投資性業務	100	100	
CLEVO (CAYMAN ISLANDS) HOLDING COMPANY	BUYNOW (TAIZHOU) CORPORATION	一般投資性業務	100	100	
CLEVO (CAYMAN ISLANDS) HOLDING COMPANY	BUYNOW (DEZHOU) CORPORATION	一般投資性業務	100	100	
CLEVO (CAYMAN ISLANDS) HOLDING COMPANY	BUYNOW (LUOYANG) CORPORATION	一般投資性業務	100	100	
CLEVO (CAYMAN ISLANDS) HOLDING COMPANY	SMARTER CAPITAL LIMITED	一般投資性業務	100	100	
CLEVO (CAYMAN ISLANDS) HOLDING COMPANY	BUYNOW (FUJIAN QUANZHOU) CORPORATION	一般投資性業務	100	100	
CLEVO (CAYMAN ISLANDS) HOLDING COMPANY	BUYNOW (JINZHOU) CORPORATION	一般投資性業務	100	100	
CLEVO (CAYMAN ISLANDS) HOLDING COMPANY	百腦匯(中國)投資有限公司 【簡稱百腦匯(中國)】	投資公司、設立研發部門、諮詢服務	100	100	
CLEVO (CAYMAN ISLANDS) HOLDING COMPANY	BUYNOW (SHANTOU) CORPORATION	一般投資性業務	100	100	

投資公司名稱	子公司名稱	業務性質	所持股權百分比		說明
			109年 12月31日	108年 12月31日	
CLEVO (CAYMAN ISLANDS) HOLDING COMPANY	CLEVO (HK) INVESTMENT HOLDING LIMITED	一般投資性業務	100	100	
CLEVO (HK) INVESTMENT HOLDING LIMITED	CLEVO JAPAN GK	一般投資性業務	-	100	(註3)
BUYNOW ON-LINE HOLDING CORPORATION	BUYNOW ON-LINE LIMITED	一般投資性業務	100	100	
SKILL DEVELOPMENT INTERNATIONAL LIMITED	WELL ASIA INVESTMENT LIMITED	一般投資性業務	100	100	
CLEVO COMPUTER SINGAPORE PTE LTD.	BUYNOW (CHENGDU) CORPORATION	一般投資性業務	100	100	
CLEVO COMPUTER SINGAPORE PTE LTD.	百腦匯(南京)商業設施租賃管理有限公司 【簡稱百腦匯(南京)】	研製、開發、生產電腦軟硬體、相關電子產品相關配套服務、銷售自產產品	100	100	
CLEVO COMPUTER SINGAPORE PTE LTD.	凱巨百腦匯(合肥)電子信息有限公司 【簡稱凱巨(合肥)】	研製、開發、生產電腦軟硬體、相關電子產品相關配套服務、銷售自產產品	100	100	
CLEVO COMPUTER SINGAPORE PTE LTD.	青島百腦匯科技實業有限公司 【簡稱百腦匯(青島)】	研製、開發、生產電腦軟硬體、電子數碼科技產品及電子產品展示、信息諮詢、自產產品項目開發及銷售、售後維修服務及自有房屋的物業管理	8.82	8.82	(註1)

投資公司名稱	子公司名稱	業務性質	所持股權百分比		說明
			109年 12月31日	108年 12月31日	
BUYNOW GROUP (QINGDAO) CORPORATION	青島百腦匯科技 實業有限公司 【簡稱百腦匯 (青島)】	研製、開發、生 產電腦軟硬件、 電子數碼科技產 品及電子產品展 示、信息諮詢、 自產產品項目開 發及銷售、售後 維修服務及自有 房屋的物業管理	20.59	20.59	(註1)
KAPOK COMPUTER (SAMOA) CORPORATION	凱博電腦(昆山) 有限公司 【簡稱凱博(昆 山)】	研製、開發、製 造筆記型電腦、 平板式、掌上型 電腦、通信通訊 信息產品及其相 關零組件、銷售 自產產品並提供 維修服務	100	100	
BUYNOW GLOBAL CORPORATION	上海百腦匯電子 信息有限公司 【簡稱上海美羅 店】	電腦及相關電子 產品展示場地的 出租、信息諮 詢、維修服務及 物業管理	21.21	21.21	(註1)
BUYNOW GLOBAL CORPORATION	群泰物業管理 (杭州)有限公司 【簡稱群泰(杭 州)】	物業管理、房地 產信息諮詢、房 屋租賃、家政服 務、停車場服務 、洗車服務、商 務服務	100	100	

投資公司名稱	子公司名稱	業務性質	所持股權百分比		說明
			109年	108年	
			12月31日	12月31日	
BUYNOW GLOBAL CORPORATION	昆山凱碩商貿有限公司 【簡稱昆山凱碩】	機械設備及配件、電線、電纜、製冷設備、建築裝潢材料、照明器材、廚衛用具、淨水設備、水處理設備、管線及配件、消防器材、壓縮機及配件、電梯及配件批發、進出口業務並提供相關諮詢服務	100	100	
BUYNOW (HANGZHOU) CORPORATION	百腦匯電子信息(杭州)有限公司 【簡稱百腦匯(杭州)】	研製、開發、生產、銷售電腦軟體和以上產品的售後服務及大樓物業管理	100	100	
BUYNOW GROUP (XIAN) CORPORATION	百腦匯(西安)實業有限公司 【簡稱百腦匯(西安)】	研製、開發、生產、銷售自產的電腦軟硬件及電子數碼科技產品及維修服務	100	100	
BUYNOW GROUP (CHANGSHA) CORPORATION	長沙鴻裕商業管理有限公司 【簡稱百腦匯(長沙)】	研製、開發、生產、銷售電腦軟體和以上產品的售後服務及大樓物業管理	100	100	
BUYNOW (ZHENGZHOU) CORPORATION	百腦匯電子信息(鄭州)有限公司 【簡稱百腦匯(鄭州)】	研製、開發、生產、銷售自產的電腦軟硬件、電子數碼科技產品及維修服務	100	100	

投資公司名稱	子公司名稱	業務性質	所持股權百分比		說明
			109年	108年	
			12月31日	12月31日	
BUYNOW (NANCHANG) CORPORATION	百腦匯(南昌)實 業有限公司 【簡稱百腦匯 (南昌)】	研製、開發、生 產、銷售電腦軟 硬體和以上產品 的售後服務及大 樓物業管理	100	100	
BUYNOW (GUANGZHOU) CORPORATION	廣州市百腦匯電 子信息有限公司 【簡稱百腦匯 (廣州)】	研製、開發、生 產、銷售自產的 電腦軟硬件及電 子數碼科技產品 及維修服務	100	100	
BUYNOW (XIAMEN) CORPORATION	百腦匯(福建)電 子科技開發有限 公司 【簡稱百腦匯 (福建)】	研製、開發、生 產、銷售自產的 電腦軟硬件、電 子數碼科技產品 及維修服務	100	100	
BUYNOW (CHANGCHUN) CORPORATION	百腦匯(長春)實 業有限公司 【簡稱百腦匯 (長春)】	研製、開發、生 產、銷售電腦軟 硬體和以上產品 的維修服務及大 樓物業管理	95.24	95.24	(註1)
FLYING WOLF INVESTMENT LIMITED	百腦匯(長春)實 業有限公司 【簡稱百腦匯 (長春)】	研製、開發、生 產、銷售電腦軟 硬體和以上產品 的維修服務及大 樓物業管理	4.76	4.76	(註1)
FLYING WOLF INVESTMENT LIMITED	百腦匯電子信息 (瀋陽)有限公司 【簡稱百腦匯 (瀋陽)】	研製、開發電腦 軟硬件及電子產 品、經濟信息諮 詢	100	100	
FLYING WOLF INVESTMENT LIMITED	百腦匯(無錫)電 子技術開發有限 公司【簡稱百腦 匯(無錫)】	研製、開發、生 產電腦軟體、電 子數碼產品、自 產產品的銷售及 維修服務	28.57	28.57	(註1)

投資公司名稱	子公司名稱	業務性質	所持股權百分比		說明
			109年 12月31日	108年 12月31日	
BUYNOW (WUXI) CORPORATION	百腦匯(無錫)電子技術開發有限公司【簡稱百腦匯(無錫)】	研製、開發、生產電腦軟體、電子數碼產品、自產產品的銷售及維修服務	71.43	71.43	(註1)
BUYNOW (HARBIN) CORPORATION	百腦匯(哈爾濱)實業有限公司【簡稱百腦匯(哈爾濱)】	研製、開發、生產電腦軟硬件、電子數碼產品、自產產品的銷售及維修服務	100	100	
BUYNOW (CHENGDU) CORPORATION	百腦匯電子信息(成都)有限公司【簡稱百腦匯(成都)】	研製、開發、生產、銷售電腦軟體和以上產品的維修服務及大樓物業管理	100	100	
FLYING INTERNATIONAL INVESTMENT LIMITED	天津百腦匯電子信息有限公司【簡稱天津百腦匯】	研製、開發、生產、銷售電腦軟硬件、電子數碼科技產品	100	100	
BUYNOW (CHONGQING) LIMITED	百腦匯(重慶)實業有限公司【簡稱百腦匯(重慶)】	研製、開發、生產、銷售計算機軟、硬件電子產品(不含電子出版物)；商場經營管理、電子產品(不含電子出版物)批發零售、物業管理、停車場服務	100	100	

投資公司名稱	子公司名稱	業務性質	所持股權百分比		說明
			109年 12月31日	108年 12月31日	
BUYNOW ON-LINE LIMITED	上海百腦匯在線信息科技有限公司 【簡稱上海在線】	家電用品、計算機及配件、通訊器材、機電設備、辦公用品及相關配套商品的批發、零售，以及為上述商品提供相關的售後服務；網路、計算機軟硬件、通信設備的技術開發、技術轉讓、諮詢、服務及培訓	100	100	
BUYNOW (DAQING) CORPORATION	大慶百腦匯電子信息有限公司 【簡稱大慶百腦匯】	相關電腦電子及其週邊設備之製造、零售、批發及電子資訊商業廣場經營等業務	100	100	
WELL ASIA INVESTMENT LIMITED	廣東百腦匯商業設施租賃管理有限公司 【簡稱廣東匯景】	自有物業管理及租賃、研究開發、製造計算機軟硬件及電子數碼產品等	65	65	(註1)
BUYNOW (ZIBO) CORPORATION	淄博百腦匯電子信息有限公司 【簡稱淄博百腦匯】	研究、開發、生產銷售計算機軟硬件、電子數碼科技產品及維修服務；企業管理諮詢、自有房屋出租及停車場經營、商場管理服務及物業管理	100	100	
BUYNOW (BEIJING) CORPORATION	北京藍天投資管理顧問有限公司 【簡稱北京藍天投資】	投資管理商務諮詢、電子產品批發佣金代理、貨物進出口及物業管理	76	76	(註1)

投資公司名稱	子公司名稱	業務性質	所持股權百分比		說明
			109年	108年	
			12月31日	12月31日	
BUYNOW (YANCHENG) CORPORATION	百腦匯(鹽城)電子科技開發有限公司【簡稱百腦匯(鹽城)】	研究開發、製造 計算機軟硬件、 電子數碼產品、 企業管理諮詢及 維修服務	100	100	
BUYNOW (HUIZHOU) CORPORATION	百腦匯(惠州)電子信息有限公司【簡稱百腦匯(惠州)】	實業投資、商業 經營管理諮詢、 物業管理、網路 工程及廣告製作	40	40	(註1)
BUYNOW (YINGKOU) CORPORATION	營口百腦匯電子信息有限公司【簡稱營口百腦匯】	研究開發、製造 計算機軟硬件、 電子數碼產品、 企業管理諮詢及 維修服務	100	100	
BUYNOW (ANSHAN) CORPORATION	鞍山百腦匯電子信息有限公司【簡稱鞍山百腦匯】	研究開發、製造 計算機軟硬件、 電子數碼產品、 企業管理諮詢及 維修服務	100	100	
BUYNOW (GUIYANG) CORPORATION	貴陽百腦匯電子信息有限公司【簡稱貴陽百腦匯】	研究、開發計算 機軟硬件及相關 電子產品；企業 管理及諮詢服務	100	100	
BUYNOW (TAIZHOU) CORPORATION	泰州百腦匯電子信息有限公司【簡稱泰州百腦匯】	研究開發、製造 計算機軟硬件及 電子數碼產品、 企業管理諮詢、 維修服務	100	100	
SMARTER CAPITAL LIMITED	BUYNOW SZ. CORPORATION	一般投資性業務	100	100	

投資公司名稱	子公司名稱	業務性質	所持股權百分比		說明
			109年	108年	
			12月31日	12月31日	
BUYNOW SZ. CORPORATION	蘇州金座實業有限公司 【簡稱蘇州金座】	商業經營、物業管理業務	100	100	
BUYNOW (DEZHOU) CORPORATION	德州百腦匯電子信息有限公司 【簡稱德州百腦匯】	研究、開發計算機軟硬件及相關電子產品；企業管理及諮詢服務；商場管理服務；維修服務	100	100	
BUYNOW (LUOYANG) CORPORATION	洛陽百腦匯電子信息有限公司 【簡稱洛陽百腦匯】	研究、開發計算機軟硬件及相關電子產品；企業管理及諮詢服務；商場管理服務；維修服務	100	100	
BUYNOW (FUJIAN QUANZHOU) CORPORATION	泉州市百腦匯實業有限公司 【簡稱百腦匯(泉州)】	研究、開發計算機軟硬件及相關電子產品；企業管理及諮詢服務；商場管理服務；維修服務	100	100	
BUYNOW (JINZHOU) CORPORATION	百腦匯(錦州)實業有限公司 【簡稱百腦匯(錦州)】	計算機軟硬件及消費類電子產品的生產；企業管理及諮詢服務；商場管理服務	100	100	
BUYNOW (SHANTOU) CORPORATION	汕頭市百腦匯商場有限公司 【簡稱汕頭市百腦匯】	投資公司、設立研發部門、諮詢服務	100	100	

投資公司名稱	子公司名稱	業務性質	所持股權百分比		說明
			109年	108年	
			12月31日	12月31日	
凱博電腦(昆山)有限公司 【簡稱凱博(昆山)】	昆山市凱明貿易有限公司 【簡稱昆山凱明】	筆記本電腦、平板式電腦、台式電腦、掌上型電腦、通訊通信信息產品及相關零組件	100	100	
上海百腦匯電子信息有限公司 【簡稱上海美羅店】	上海百腦匯電子產品市場經營管理有限公司 【簡稱上海徐匯店】	為市場內的電子產品的經營者提供市場管理服務	100	100	
上海百腦匯電子產品市場經營管理有限公司 【簡稱上海徐匯店】	上海匯合廣告有限公司 【簡稱上海廣告】	廣告設計、市場行銷	100	100	
上海百腦匯電子產品市場經營管理有限公司 【簡稱上海徐匯店】	上海匯饌餐飲管理有限公司 【簡稱上海匯饌】	餐飲企業管理	80	80	(註1)
群泰物業管理(杭州)有限公司 【簡稱群泰(杭州)】	無錫群泰物業管理有限公司 【簡稱群泰(無錫)】	物業管理、房地產信息諮詢、房屋租賃、家政服務、停車場服務、洗車服務、商務服務	100	100	
百腦匯(無錫)電子技術開發有限公司 【簡稱百腦匯(無錫)】	無錫百腦匯電子市場有限公司 【簡稱無錫百電】	市場場地及設施的租賃服務、市場管理服務、餐飲管理、物業管理、停車場管理	100	100	

投資公司名稱	子公司名稱	業務性質	所持股權百分比		說明
			109年 12月31日	108年 12月31日	
百腦匯(無錫)電子技術開發有限公司 【簡稱百腦匯(無錫)】	北京凱業電子科技有限公司 【簡稱北京凱業】	技術推廣服務、 計算機維修、機 動車公共停車場 服務、物業管理 、企業管理、企 業管理諮詢、出 租商業用房、批 發計算機軟硬件 及輔助設備五金 交電日用品	12.5	10	(註2)
百腦匯(福建)電子科技開發有限公司 【簡稱百腦匯(福建)】	廈門樂競網吧有限公司 【簡稱廈門樂競】	網路咖啡廳及網 際網路訊息服務	-	100	(註4)
廣州市百腦匯電子信息有限公司 【簡稱百腦匯(廣州)】	廣東百腦匯商業設施租賃管理有 限公司 【簡稱廣東匯景】	自有物業管理及 租賃、研究開發 、製造計算機軟 硬件及電子數碼 產品等	35	35	(註1)
廣州市百腦匯電子信息有限公司 【簡稱百腦匯(廣州)】	百腦匯(惠州)電子信息有限公司 【簡稱百腦匯(惠州)】	實業投資、商業 經營管理諮詢、 物業管理、網路 工程及廣告製作	60	60	(註1)
百腦匯(中國)投資有限公司 【簡稱百腦匯(中國)】	上海匯饌餐飲管 理公司 【簡稱上海匯饌】	餐飲企業管理	20	20	(註1)
百腦匯(中國)投資有限公司 【簡稱百腦匯(中國)】	上海百腦匯電子信息有限公司 【簡稱上海美羅店】	電腦及相關電子 產品展示場地的 出租、信息諮 詢、維修服務及 物業管理	78.79	78.79	(註1)

投資公司名稱	子公司名稱	業務性質	所持股權百分比		說明
			109年	108年	
			12月31日	12月31日	
百腦匯(中國)投資有限公司 【簡稱百腦匯(中國)】	青島百腦匯科技實業有限公司 【簡稱百腦匯(青島)】	電腦及相關電子產品展示場地的出租、信息諮詢、維修服務及物業管理	70.59	70.59	(註1)
凱巨百腦匯(合肥)電子信息有限公司 【簡稱凱巨(合肥)】	北京凱業電子科技有限公司 【簡稱北京凱業】	技術推廣服務、計算機維修、機動車公共停車場服務、物業管理、企業管理、企業管理諮詢、出租商業用房、批發計算機軟硬件及輔助設備五金交電日用品	12.5	20	(註2)
百腦匯電子信息(鄭州)有限公司 【簡稱百腦匯(鄭州)】	北京凱業電子科技有限公司 【簡稱北京凱業】	技術推廣服務、計算機維修、機動車公共停車場服務、物業管理、企業管理、企業管理諮詢、出租商業用房、批發計算機軟硬件及輔助設備五金交電日用品	12.5	20	(註2)
百腦匯(長春)實業有限公司 【簡稱百腦匯(長春)】	北京凱業電子科技有限公司 【簡稱北京凱業】	技術推廣服務、計算機維修、機動車公共停車場服務、物業管理、企業管理、企業管理諮詢、出租商業用房、批發計算機軟硬件及輔助設備五金交電日用品	12.5	20	(註2)

投資公司名稱	子公司名稱	業務性質	所持股權百分比		說明
			109年 12月31日	108年 12月31日	
百腦匯(南昌)實業有限公司 【簡稱百腦匯(南昌)】	北京凱業電子科技有限公司 【簡稱北京凱業】	技術推廣服務、 計算機維修、機 動車公共停車場 服務、物業管理 、企業管理、企 業管理諮詢、出 租商業用房、批 發計算機軟硬件 及輔助設備五金 交電日用品	25	-	(註2)
百腦匯電子信息(杭州)有限公司 【簡稱百腦匯(杭州)】	北京凱業電子科技有限公司 【簡稱北京凱業】	技術推廣服務、 計算機維修、機 動車公共停車場 服務、物業管理 、企業管理、企 業管理諮詢、出 租商業用房、批 發計算機軟硬件 及輔助設備五金 交電日用品	12.5	20	(註2)
天津百腦匯電子信息有限公司 【簡稱天津百腦匯】	北京凱業電子科技有限公司 【簡稱北京凱業】	技術推廣服務、 計算機維修、機 動車公共停車場 服務、物業管理 、企業管理、企 業管理諮詢、出 租商業用房、批 發計算機軟硬件 及輔助設備五金 交電日用品	12.5	10	(註2)
百腦匯(長春)實業有限公司 【簡稱百腦匯(長春)】	北京藍天投資管理顧問有限公司 【簡稱北京藍天投資】	投資管理商務諮 詢、電子產品批 發佣金代理、貨 物進出口及物業 管理	12.39	12.39	(註1)

投資公司名稱	子公司名稱	業務性質	所持股權百分比		說明
			109年 12月31日	108年 12月31日	
百腦匯電子信息(鄭州)有限公司【簡稱百腦匯(鄭州)】	北京藍天投資管理顧問有限公司【簡稱北京藍天投資】	投資管理商務諮詢、電子產品批發佣金代理、貨物進出口及物業管理	11.61	11.61	(註1)

註 1：最終皆由本集團之母公司持有 100%，故列入合併個體。

註 2：北京凱業於民國 109 年 8 月 14 日辦理增資，天津百腦匯及百腦匯(無錫)投資比例由 10%增加至 12.5%；百腦匯(鄭州)、百腦匯(長春)、百腦匯(杭州)及凱巨(合肥)投資比例由 20%減少至 12.5%；及百腦匯(南昌)投資比例由 0%增加至 25%。最終皆由本集團之母公司持有 100%，故列入合併個體。

註 3：Clevo Japan GK 於民國 109 年 3 月 23 日註銷。

註 4：廈門樂競於民國 109 年 9 月 15 日註銷。

3. 未列入合併財務報告之子公司：

投資公司名稱	子公司名稱	業務性質	所持股權百分比		說明
			109年 12月31日	108年 12月31日	
本公司	CLEVO FRANCE SARL (法國)	電腦及電腦週邊裝置之設計及買賣	100	100	(註)

註：CLEVO FRANCE SARL(法國)已處於停業狀態，截至民國 109 年及 108 年 12 月 31 日之資產負債表及民國 109 年及 108 年度損益表金額均為\$0。

4. 子公司會計期間不同之調整及處理方式：無此事項。

5. 重大限制：無此事項。

6. 對本集團具重大性之非控制權益之子公司：無此事項。

(四) 外幣換算

本集團內每一個體之財務報告所列之項目，均係以該個體營運所處主要經濟環境之貨幣(即功能性貨幣)衡量。本合併財務報告係以本公司之功能性貨幣「新台幣」做為表達貨幣列報。

1. 外幣交易及餘額

(1) 外幣交易採用交易日或衡量日之即期匯率換算為功能性貨幣，換算此等交易產生之換算差額認列為當期損益。

(2) 外幣貨幣性資產及負債餘額，按資產負債表日之即期匯率評價調整，

因調整而產生之換算差額認列為當期損益。

- (3) 外幣非貨幣性資產及負債餘額，屬透過損益按公允價值衡量者，按資產負債表日之即期匯率評價調整，因調整而產生之兌換差額認列為當期損益；屬透過其他綜合損益按公允價值衡量者，按資產負債表日之即期匯率評價調整，因調整而產生之兌換差額認列於其他綜合損益項目；屬非按公允價值衡量者，則按初始交易日之歷史匯率衡量。
- (4) 所有其他兌換損益按交易性質在損益表之「其他利益及損失」列報。

2. 國外營運機構之換算

- (1) 功能性貨幣與表達貨幣不同之所有集團個體、關聯企業及聯合協議，其經營結果和財務狀況以下列方式換算為表達貨幣：
 - A. 表達於每一資產負債表之資產及負債係以該資產負債表日收盤匯率換算；
 - B. 表達於每一綜合損益表之收益及費損係以當期平均匯率換算；及
 - C. 所有因換算而產生之兌換差額認列為其他綜合損益。
- (2) 當部分處分或出售之國外營運機構為關聯企業或聯合協議，將於其他綜合損益項下之兌換差額按比例重分類於當期損益作為出售利益或損失之一部分。惟當本集團即使仍保留對前關聯企業或聯合協議之部分權益，但已喪失對國外營運機構屬關聯企業之重大影響或已喪失對國外營運機構屬聯合協議之聯合控制，則係以處分對國外營運機構之全部權益處理。
- (3) 當部分處分或出售之國外營運機構為子公司時，係按比例將認列為其他綜合損益之累計兌換差額重新歸屬於該國外營運機構之非控制權益。惟當本集團即使仍保留對前子公司之部分權益，但已喪失對國外營運機構屬子公司之控制，則係以處分對國外營運機構之全部權益處理。

(五) 資產負債區分流動及非流動之分類標準

1. 資產符合下列條件之一者，分類為流動資產：

- (1) 預期將於正常營業週期中實現該資產，或意圖將其出售或消耗者。
- (2) 主要為交易目的而持有者。
- (3) 預期於資產負債表日後十二個月內實現者。
- (4) 現金或約當現金，但於資產負債表日後至少十二個月交換或用以清償負債受到限制者除外。

本集團將所有不符合上述條件之資產分類為非流動。

2. 負債符合下列條件之一者，分類為流動負債：

- (1) 預期將於正常營業週期中清償者。
- (2) 主要為交易目的而持有者。
- (3) 預期於資產負債表日後十二個月內到期清償者。
- (4) 不能無條件將清償期限遞延至資產負債表日後至少十二個月者。負債之條款，可能依交易對方之選擇，以發行權益工具而導致清償者，不影響其分類。

本集團將所有不符合上述條件之負債分類為非流動。

(六) 約當現金

約當現金係指短期並具高度流動性之投資，該投資可隨時轉換成定額現金且價值變動之風險甚小。定期存款符合前述定義且其持有目的係為滿足營運上之短期現金承諾者，分類為約當現金。

(七) 透過損益按公允價值衡量之金融資產

1. 係指非屬按攤銷後成本衡量或透過其他綜合損益按公允價值衡量之金融資產。
2. 本集團對於符合慣例交易之透過損益按公允價值衡量之金融資產係採用交易日會計。
3. 本集團於原始認列時按公允價值衡量，相關交易成本認列於損益，後續按公允價值衡量，其利益或損失認列於損益。
4. 當收取股利之權利確立，與股利有關之經濟效益很有可能流入，及股利金額能可靠衡量時，本集團於損益認列股利收入。

(八) 按攤銷後成本衡量之金融資產

1. 係指同時符合下列條件者：
 - (1) 在以收取合約現金流量為目的之經營模式下持有該金融資產。
 - (2) 該金融資產之合約條款產生特定日期之現金流量，完全為支付本金及流通在外本金金額之利息。
2. 本集團對於符合交易慣例之按攤銷後成本衡量之金融資產係採用交易日會計。
3. 本集團於原始認列時按其公允價值加計交易成本衡量，後續採有效利息法按攤銷程序於流通期間內認列利息收入，及認列減損損失，並於除列時，將其利益或損失認列於損益。
4. 本集團持有不符合約當現金之定期存款，因持有期間短，折現之影響不重大，係以投資金額衡量。

(九) 應收帳款及票據

1. 係指依合約約定，已具無條件收取因移轉商品或勞務所換得對價金額權利之帳款及票據。
2. 屬未付息之短期應收帳款及票據，因折現之影響不大，本集團係以原始發票金額衡量。

(十) 金融資產減損

本集團於每一資產負債表日，就按攤銷後成本衡量之金融資產與包含重大財務組成部分之應收帳款，考量所有合理且可佐證之資訊(包括前瞻性者)後，對自原始認列後信用風險並未顯著增加者，按12個月預期信用損失金額衡量備抵損失；對自原始認列後信用風險已顯著增加者，按存續期間預期信用損失金額衡量備抵損失；就不包含重大財務組成部分之應收帳款，按存續期間預期信用損失金額衡量備抵損失。

(十一) 金融資產之除列

本集團於符合下列情況之一時，將除列金融資產：

1. 收取來自金融資產現金流量之合約權利失效。
2. 移轉收取金融資產現金流量之合約權利，且業已移轉金融資產所有權之幾乎所有風險及報酬。
3. 移轉收取金融資產現金流量之合約權利，惟未保留對金融資產之控制。

(十二) 出租人之租賃交易-營業租賃

營業租賃之租賃收益扣除給予承租人之任何誘因，於租賃期間內按直線法攤銷認列為當期損益。

(十三) 存貨

1. 包括在建房地及待售房地等，係以取得成本為入帳基礎，並於積極開發或建造工作時起至完工期間，將有關之利息資本化。
2. 本集團於取得特定土地地上權及其於該土地上興建住宅大樓之使用權，因其為建案開發而租賃持有之土地，符合 IAS2 第 6 段及第 8 段之定義，而將所取得之土地使用權認列為存貨成本。
3. 本集團電腦及電腦周邊裝置之成本依加權平均法決定。製成品及在製品之成本包括原料、直接人工、其他直接成本及生產相關之製造費用（按正常產能分攤），惟不包括借款成本。
4. 存貨按成本與淨變現價值孰低者衡量，比較成本與淨變現價值孰低時，採逐項比較法，淨變現價值係指在正常營業過程中之估計售價減除至完工尚須投入之估計成本及相關變動銷售費用後之餘額。

(十四) 待出售非流動資產

當非流動資產之帳面金額主要係透過出售交易而非繼續使用來回收，且高度很有可能出售時，分類為待出售資產，以其帳面價值與公允價值減出售成本孰低者衡量。

(十五) 採用權益法之投資—關聯企業

1. 關聯企業指所有本集團對其有重大影響而無控制之個體，一般係直接或間接持有其 20% 以上表決權之股份。本集團對關聯企業之投資採用權益法處理，取得時依成本認列。
2. 本集團對關聯企業取得後之損益份額認列為當期損益，對其取得後之其他綜合損益份額則認列為其他綜合損益。如本集團對任一關聯企業之損失份額等於或超過其在該關聯企業之權益（包括任何其他無擔保之應收款），本集團不認列進一步之損失，除非本集團對該關聯企業發生法定義務、推定義務或已代其支付款項。
3. 當關聯企業發生非損益及其他綜合損益之權益變動且不影響對關聯企業之持股比例時，本集團將所有權益變動按持股比例認列為「資本公

積」。

4. 本集團與關聯企業間交易所產生之未實現損益業已依其對關聯企業之權益比例銷除；除非證據顯示該交易所轉讓之資產已減損，否則未實現損失亦予以銷除。關聯企業之會計政策已作必要之調整，與本集團採用之政策一致。
5. 當集團處分關聯企業時，如喪失對該關聯企業之重大影響，對於先前認列於其他綜合損益與該關聯企業有關之所有金額，其會計處理與本集團若直接處分相關資產或負債之基礎相同，亦即如先前認列為其他綜合損益之利益或損失，於處分相關資產或負債時將被重分類為損益，則當喪失對關聯企業之重大影響時，將該利益或損失自權益重分類為損益。如仍對該關聯企業有重大影響，僅按比例將先前在其他綜合損益中認列之金額依上述方式轉出。

(十六) 採用權益法之投資-合資

1. 聯合協議之投資依其合約權利及義務分類為合資。
2. 採用權益法之投資-合資

本集團採用權益法認列其於合資之權益。本集團與合資間交易之未實現損益業已依合資權益之比例銷除；惟若證據顯示資產之淨變現價值減少或資產發生減損損失，則立即認列全數損失。本集團對任一合資之損失份額等於或超過其在該合資之權益（包括任何其他無擔保之應收款），本集團不認列進一步之損失，除非本集團對該合資發生法定義務、推定義務或已代其支付款項。

(十七) 不動產、廠房及設備

1. 不動產、廠房及設備係以取得成本為入帳基礎，並將購建期間之有關利息資本化。
2. 後續成本只有在與該項目有關之未來經濟效益很有可能流入本集團，且該項目之成本能可靠衡量時，才包括在資產之帳面金額或認列為一項單獨資產。被重置部分之帳面金額應除列。所有其他維修費用於發生時認列為當期損益。
3. 不動產、廠房及設備之後續衡量採成本模式，除土地不提折舊外，其他按估計耐用年限以直線法計提折舊。不動產、廠房及設備各項組成若屬重大，則單獨提列折舊。
4. 本集團於每一財務年度結束對各項資產之殘值、耐用年限及折舊方法進行檢視，若殘值及耐用年限之預期值與先前之估計不同時，或資產所含之未來經濟效益之預期消耗型態已有重大變動，則自變動發生日起依國際會計準則第8號「會計政策、會計估計變動及錯誤」之會計估計變動規定處理。

各項資產之耐用年限如下：

資產類別	耐用年限
房屋及建築	2年 ~ 50年
機器設備	3年 ~ 5年
模具設備	1年 ~ 3年
電腦通訊設備	3年 ~ 5年
運輸設備	1年 ~ 5年
辦公設備	3年 ~ 5年
其他設備	3年 ~ 5年
租賃改良物	5年 ~ 30年

(十八) 承租人之租賃交易－使用權資產/租賃負債

- 租賃資產於可供本集團使用之日認列為使用權資產及租賃負債。當租賃合約係屬短期租賃或低價值標的資產之租賃時，將租賃給付採直線法於租賃期間認列為費用。
- 租賃負債於租賃開始日將尚未支付之租賃給付按本集團增額借款利率折現後之現值認列，租賃給付係固定給付，減除可收取之任何租賃誘因。

後續採利息法按攤銷後成本法衡量，於租賃期間提列利息費用。當非屬合約修改造造成租賃期間或租賃給付變動時，將重評估租賃負債，並將再衡量數調整使用權資產。

- 使用權資產於租賃開始日按成本認列，成本包括：

- (1)租賃負債之原始衡量金額；
- (2)於開始日或之前支付之任何租賃給付；
- (3)發生之任何原始直接成本。

後續採成本模式衡量，於使用權資產之耐用年限屆滿時或租賃期間屆滿時兩者之較早者，提列折舊費用。當租賃負債重評估時，使用權資產將調整租賃負債之任何再衡量數。

(十九) 投資性不動產

- 投資性不動產係指為賺取租金收益或資本增值或兩者兼具，而由本集團持有非自用之不動產。
- 本集團於取得特定土地之地上權及其於該土地上興建住宅大樓之使用權，因其為建案開發而租賃持有以供未來作為投資性不動產使用之土地，而將所取得之土地使用權認列為投資性不動產成本入帳基礎。
- 投資性不動產以取得成本認列，後續衡量採公允價值模式。投資性不動產公允價值變動所產生之利益或損失，於發生當期認列為損益，帳列於「其他利益及損失」。

(二十) 無形資產

1. 電腦軟體

電腦軟體以取得成本認列，依直線法按估計耐用年限 1~10 年攤銷。

2. 商譽

商譽係因企業合併採收購法而產生。

(二十一) 非金融資產減損

1. 本集團於資產負債表日針對有減損跡象之資產，估計其可回收金額，當可回收金額低於其帳面價值時，則認列減損損失。可回收金額係指一項資產之公允價值減處分成本或其使用價值，兩者較高者。除商譽外，當以前年度已認列資產減損之情況不存在或減少時，則迴轉減損損失，惟迴轉減損損失而增加之資產帳面金額，不超過該資產若未認列減損損失情況下減除折舊或攤銷後之帳面金額。
2. 商譽定期估計其可回收金額。當可回收金額低於其帳面價值時，則認列減損損失。商譽減損之減損損失於以後年度不予迴轉。
3. 商譽為減損測試之目的，分攤至現金產生單位。此項分攤是依據營運部門辨認，將商譽分攤至預期可從產生商譽之企業合併而受益之現金產生單位或現金產生單位群組。

(二十二) 借款

1. 係指向銀行借入之長、短期款項及其他長、短期借款。本集團於原始認列時按其公允價值減除交易成本衡量，後續就減除交易成本後之價款與贖回價值之任何差額，採有效利息法按攤銷程序於流通期間內認列利息費用於損益。
2. 設立借款額度時支付之費用，當很有可能提取部分或全部額度，則該費用認列為借款之交易成本，予以遞延至動支發生時認列為有效利率之調整；當不太可能提取部分或全部額度，則認列該費用為預付款項，並在額度相關之期間內攤銷。

(二十三) 應付帳款及票據

1. 係指因賒購原物料、商品或勞務所發生之債務及因營業與非因營業而發生之應付票據。
2. 屬未付息之短期應付帳款及票據，因折現之影響不大，本集團係以原始發票金額衡量。

(二十四) 透過損益按公允價值衡量之金融負債

1. 係指發生之主要目的為近期內再買回，及除依避險會計被指定為避險工具外之衍生工具而持有供交易之金融負債。
2. 本集團於原始認列時按公允價值衡量，相關交易成本認列於損益，後續按公允價值衡量，其利益或損失認列於損益。

(二十五) 應付普通公司債

本集團發行之普通應付公司債，於原始認列時按其公允價值減除交易成本衡量，就減除交易成本後之價款與贖回價值之任何差額，列為應付公司債之加項或減項；後續採有效利息法按攤銷程序於流通期間內認列於損益，作為「財務成本」之調整項目。

(二十六) 金融負債之除列

本集團於合約明定之義務履行、取消或到期時，除列金融負債。

(二十七) 金融資產及負債之互抵

當有法律上可執行之權利將所認列之金融資產及負債金額抵銷，且意圖以淨額基礎交割或同時實現資產及清償負債時，始可將金融資產及金融負債互抵，並於資產負債表中以淨額表達。

(二十八) 非避險之衍生工具

非避險之衍生工具於原始認列時按簽訂合約當日之公允價值衡量，帳列透過損益按公允價值衡量之金融資產或負債，後續按公允價值衡量，其利益或損失認列於損益。

(二十九) 負債準備

保固負債準備係因過去事件而負有現時法定或推定義務，很有可能需要流出具經濟效益之資源以清償該義務，且該義務之金額能可靠估計時認列。負債準備之衡量係以資產負債表日清償該義務所需支出之最佳估計現值衡量，折現率採用反映目前市場對貨幣時間價值及負債特定風險之評估之稅前折現率，折現之攤銷認列為利息費用。未來營運損失不得認列負債準備。

(三十) 員工福利

1. 短期員工福利

短期員工福利係以預期支付之非折現金額衡量，並於相關服務提供時認列為費用。

2. 退休金

(1) 確定提撥計畫

對於確定提撥計畫，係依權責發生基礎將應提撥之退休基金數額認列為當期之退休金成本。預付提撥金於可退還現金或減少未來給付之範圍內認列為資產。

(2) 確定福利計畫

A. 確定福利計畫下之淨義務係以員工當期或過去服務所賺得之未來福利金額折現計算，並以資產負債表日之確定福利義務現值減除計畫資產之公允價值。確定福利淨義務每年由精算師採用預計單位福利法計算，折現率係使用資產負債表日與確定福利計畫之貨幣及期間一致之政府公債（於資產負債表日）之市場殖利率。

B. 確定福利計畫產生之再衡量數於發生當期認列於其他綜合損益，並表達於保留盈餘。

C. 前期服務成本之相關費用立即認列為損益。

3. 員工酬勞及董監酬勞

員工酬勞及董監事酬勞係於具法律或推定義務且金額可合理估計時，認列為費用或負債。嗣後決議實際配發金額與估列金額有差異時，則按會計估計變動處理。另以股票發放員工酬勞者，計算股數之基礎為董事會決議日前一收盤價。

(三十一) 所得稅

1. 所得稅費用包含當期及遞延所得稅。除與列入其他綜合損益或直接列入權益之項目有關之所得稅分別列入其他綜合損益或直接列入權益外，所得稅係認列於損益。
2. 本集團依據營運及產生應課稅所得之所在國家在資產負債表日已立法或已實質性立法之稅率計算當期所得稅。管理階層就適用所得稅相關法規定期評估所得稅申報之狀況，並在適用情況下根據預期須向稅捐機關支付之稅款估列所得稅負債。未分配盈餘依所得稅法加徵之所得稅，嗣盈餘產生年度之次年度於股東會通過盈餘分派案後，始就實際盈餘之分派情形，認列未分配盈餘所得稅費用。
3. 遞延所得稅採用資產負債表法，按資產及負債之課稅基礎與其於合併資產負債表之帳面金額所產生之暫時性差異認列。源自於原始認列之商譽所產生之遞延所得稅負債則不予認列，若遞延所得稅源自於交易（不包括企業合併）中對資產或負債之原始認列，且在交易當時未影響會計利潤或課稅所得（課稅損失），則不予認列。若投資子公司及關聯企業產生之暫時性差異，本集團可以控制暫時性差異迴轉之時點，且暫時性差異很有可能於可預見之未來不會迴轉者則不予認列。遞延所得稅採用在資產負債表日已立法或已實質性立法，並於有關之遞延所得稅資產實現或遞延所得稅負債清償時預期適用之稅率（及稅法）為準。
4. 遞延所得稅資產於暫時性差異很有可能用以抵減未來應課稅所得之範圍內認列，並於每一資產負債表日重評估未認列及已認列之遞延所得稅資產。
5. 當有法定執行權將所認列之當期所得稅資產及負債金額互抵且有意圖以淨額基礎清償或同時實現資產及清償負債時，始將當期所得稅資產及當期所得稅負債互抵；當有法定執行權將當期所得稅資產及當期所得稅負債互抵，且遞延所得稅資產及負債由同一稅捐機關課徵所得稅之同一納稅主體、或不同納稅主體產生但各主體意圖以淨額基礎清償或同時實現資產及清償負債時，始將遞延所得稅資產及負債互抵。
6. 因購置設備或技術、研究發展支出及股權投資等而產生之未使用所得稅抵減遞轉後期部分，係在很有可能未來課稅所得以供未使用

所得稅抵減使用之範圍內，認列遞延所得稅資產。

(三十二)股本

1. 普通股分類為權益。
2. 本公司買回已發行股票時，將所支付之對價包括任何可直接歸屬之增額成本以稅後淨額認列為股東權益之減項。買回之股票後續再發行時，所收取之對價扣除任何可直接歸屬之增額成本及所得稅影響後與帳面價值之差額認列為股東權益之調整。

(三十三)股利分配

分派予本公司股東之股利於本公司股東會決議分派股利時於財務報告認列，分派現金股利認列為負債，分派股票股利則認列為待分配股票股利，並於發行新股基準日時轉列普通股。

(三十四)收入認列

1. 商品銷售

- (1) 本集團製造並銷售各種影像顯示器、電腦及電腦週邊裝置之設計相關產品，銷貨收入於產品之控制移轉予客戶時認列，即當產品被交付予客戶，客戶對於產品銷售之通路及價格具有裁量權，且本集團並無尚未履行之履約義務可能影響客戶接受該產品時。當產品被運送至指定地點，陳舊過時及滅失之風險已移轉予客戶，且客戶依據銷售合約接受產品，或有客觀證據證明所有接受標準皆已滿足時，商品交付方屬發生。
- (2) 電腦產品之銷售收入以合約價格扣除估計數量折扣及銷貨折讓之淨額認列。給予客戶之數量折扣及銷貨折讓通常以 12 個月累積銷售量為基礎計算，本集團依據歷史經驗採期望值法估計數量折扣及銷貨折讓，收入認列金額以未來高度很有可能不會發生重大迴轉之部分為限，並於每一資產負債表日更新估計。截至資產負債表日止之銷貨相關之估計應付客戶數量折扣及銷貨折讓認列為退款負債。銷貨交易之收款條件通常為出貨日後 30~120 天到期，因移轉所承諾之商品或服務予客戶與客戶付款間之時間間隔未有超過一年者，因此本集團並未調整交易價格以反映貨幣時間價值。
- (3) 本集團對銷售之產品提供標準保固，對產品瑕疵負有維修之義務，於銷貨時認列負債準備。
- (4) 應收帳款於商品交付予客戶時認列，因自該時點起本集團對合約價款具無條件權利，僅須時間經過即可自客戶收取對價。

2. 租賃收入

本集團持有投資性不動產之目的係為賺取租賃收入，係依租賃契約實現期間採直線法認列租賃收入。

3. 土地開發及轉售

- (1) 本集團經營土地開發及銷售住宅，於不動產之控制移轉予客戶且收取全數價款時認列收入。對於已簽約之銷售住宅合約，基於合約條款之限制，該不動產對本集團沒有其他用途，但直至不動產之法定所有權移轉客戶時，本集團始對合約款項具可執行權利，因此於法定所有權移轉予客戶之時點認列收入。
- (2) 收入以合約議定之金額衡量，客戶於不動產之法定所有權移轉時支付合約價款。

4. 酒店收入

- (1) 本集團主要提供餐飲服務及客房住宿等相關服務。
- (2) 餐飲服務於商品銷售予客戶時認列。銷貨之交易價款於客戶購買商品時立即向客戶收取。本集團之銷售政策給予客戶於購買後一定時間內退貨之權利，銷貨退回之估計，係於銷售時點依據歷史經驗採期望值法估計該等退貨，依歷年經驗，評估所認列之累計收入高度很有可能不會發生重大迴轉。後續於每一資產負債表日重新評估假設之有效性。
- (3) 客房住宿於服務提供予客戶之期間內按直線基礎認列為收入。客戶依照所協議之付款時間表支付合約價款。

5. 取得客戶合約成本

本集團為取得客戶合約所發生之增額成本雖預期可回收，惟相關合約期間短於一年，故將該等成本於發生時認列於費用。

(三十五) 政府補助

政府補助於可合理確信企業將遵循政府補助所附加之條件，且將可收到該項補助時，按公允價值認列。若政府補助之性質係補償本集團發生之費用，則在相關費用發生期間依有系統之基礎將政府補助認列為當期損益。與不動產、廠房及設備有關之政府補助，認列為非流動負債，並按相關資產之估計耐用年限以直線法認列為當期損益。

(三十六) 營運部門

本集團營運部門資訊與提供給主要營運決策者之內部管理報告採一致之方式報導。主要營運決策者負責分配資源予營運部門並評估其績效，經辨識本集團之主要營運決策者為董事會。

五、重大會計判斷、估計及假設不確定性之主要來源

本集團編製本合併財務報告時，管理階層已運用其判斷以決定所採用之會計政策，並依據資產負債表日當時之情況對於未來事件之合理預期以作出會計估計及假設。所作出之重大會計估計與假設可能與實際結果存有差異，將考量歷史經驗及其他因子持續評估及調整。該等估計及假設具有導致資產及負債帳面金額於下個財務年度重大調整之風險。請詳下列對重大會計判斷、估計與假設不確定性之說明：

(一)會計政策採用之重要判斷

投資性不動產

本集團持有之某些不動產的目的係為賺取租金或資本增值，然其部分係供自用。當各部分不可單獨出售且不可以融資租賃單獨出租時，則僅在供自用所持有之部分占個別不動產不重大時，始將該不動產分類為投資性不動產項下。

(二)重要會計估計及假設

1. 存貨之評價

由於存貨須以成本與淨變現價值孰低者計價，故本集團必須運用判斷及估計決定資產負債表日存貨之淨變現價值。由於科技快速變遷，本集團評估資產負債表日存貨因正常損耗、過時陳舊或無市場銷售價值之金額，並將存貨成本沖減至淨變現價值。此存貨評價主要係依未來特定期間內之產品需求為估計基礎，故可能產生重大變動。

民國 109 年 12 月 31 日，本集團存貨之帳面金額為\$3,709,265。

2. 投資性不動產公允價值評價

投資性不動產公允價值評估中，本集團需依賴不動產估價師之專業判斷及其依據資產使用模式及產業特性，決定投資性不動產評價之未來現金流量、折現率及未來可能產生的收益與費損，任何由於經濟狀況之變遷或集團策略所帶來的估計改變均可能會重大影響本集團投資性不動產評價之金額。

民國 109 年 12 月 31 日，本集團投資性不動產之帳面金額為\$63,638,847。

六、重要會計項目之說明

(一)現金及約當現金

	<u>109年12月31日</u>	<u>108年12月31日</u>
庫存現金及週轉金	\$ 1,684	\$ 1,923
支票存款及活期存款	2,227,954	4,777,958
定期存款	<u>2,688,413</u>	<u>3,267,903</u>
合計	<u>\$ 4,918,051</u>	<u>\$ 8,047,784</u>

1. 本集團往來之金融機構信用品質良好，且本集團與多家金融機構往來以分散信用風險，預期發生違約之可能性甚低。
2. 民國 109 年及 108 年 12 月 31 日，因借款致用途受限之定期存款及三個月以上之定期存款分別為\$1,862,669 及\$1,694,289，分類為按攤銷後成本衡量之金融資產。

(二) 透過損益按公允價值衡量之金融資產(負債)

資產項目	109年12月31日	108年12月31日
流動項目：		
強制透過損益按公允價值衡量之金融資產		
上市櫃公司股票	\$ 481,102	\$ 502,651
受益憑證	619,591	280,809
評價調整	508,774	238,734
合計	<u>\$ 1,609,467</u>	<u>\$ 1,022,194</u>
負債項目		
流動項目：		
指定為透過損益按公允價值衡量之金融負債		
遠期外匯合約	(\$ 15,781)	(\$ 1,008)
合計	<u>(\$ 15,781)</u>	<u>(\$ 1,008)</u>

1. 透過損益按公允價值衡量之金融資產認列於損益之明細如下：

	109年度	108年度
強制透過損益按公允價值衡量之金融資產		
權益工具	(\$ 28,674)	\$ 321,445
受益憑證	211,300	367,898
遠期外匯合約	9,351	-
	<u>191,977</u>	<u>689,343</u>
指定為透過損益按公允價值衡量之金融負債		
遠期外匯合約	(\$ 15,781)	(\$ 1,008)
	<u>(15,781)</u>	<u>(1,008)</u>
合計	<u>\$ 176,196</u>	<u>\$ 688,335</u>

2. 本集團承作未適用避險會計之衍生金融資產及負債之交易及合約資訊說明如下：

	109年12月31日	
衍生金融資產	合約金額 (名目本金)	契約期間
流動項目：		
匯率交換合約	<u>USD \$9,000</u>	109/6/8-110/6/10
衍生金融負債		
流動項目：		
遠期外匯合約	<u>USD \$27,000</u>	109/6/8-110/6/30

108年12月31日

衍生金融資產	合約金額	
	(名目本金)	契約期間
流動項目：		
遠期外匯合約	USD \$18,000	108/12/25-109/3/5
<u>遠期外匯合約/匯率交換合約</u>		

本集團簽訂之遠期外匯交易及匯率交換交易係預購及預售外幣之遠期交易，係為規避外幣匯率風險及獲取匯率價差，惟未適用避險會計。

3. 本集團未有將透過損益按公允價值衡量之金融資產提供作為質押擔保之情形。
4. 相關透過損益按公允價值衡量之金融資產價格風險資訊及公允價值資訊請詳附註十二(二)及(三)。

(三) 應收帳款

	109年12月31日	108年12月31日
應收帳款	\$ 2,288,178	\$ 2,045,675
應收帳款-關係人	-	1,022
減：備抵損失	(39,268)	(48,704)
	<u>\$ 2,248,910</u>	<u>\$ 1,997,993</u>

1. 應收帳款之帳齡分析如下：

	109年12月31日	108年12月31日
	應收帳款	應收帳款
未逾期	\$ 1,727,638	\$ 1,652,030
30天內	443,958	273,007
31-90天	49,709	69,102
91-180天	17,220	19,222
181天以上	49,653	33,336
	<u>\$ 2,288,178</u>	<u>\$ 2,046,697</u>

以上係以逾期天數為基準進行之帳齡分析。

2. 民國 109 年 12 月 31 日、108 年 12 月 31 日及 108 年 1 月 1 日，本集團與客戶合約之應收款餘額分別為 \$2,248,910、\$1,997,993 及 \$1,627,027。
3. 本集團無應收帳款提供作為質押擔保之情形。
4. 在不考慮所持有之擔保品或其他信用增強之情況下，最能代表本集團應收帳款於民國 109 年及 108 年 12 月 31 日信用風險最大之暴險金額分別為 \$2,248,910 及 \$1,997,993。
5. 本集團針對部分主要客戶之應收帳款業已投保信用風險，若實際發生呆帳時將依約定比例獲得理賠金。

6. 相關應收帳款信用風險資訊請詳附註十二、(三)。

(四) 存貨

	109年12月31日		
	成本	備抵跌價損失	帳面價值
原料	\$ 1,862,500	(\$ 56,773)	\$ 1,805,727
半成品	108,348	(3,449)	104,899
製成品	4,717	(660)	4,057
商品存貨	31,773	-	31,773
在途存貨	26,723	-	26,723
小計	2,034,061	(60,882)	1,973,179
待售房地	1,879,476	(143,390)	1,736,086
合計	\$ 3,913,537	(\$ 204,272)	\$ 3,709,265

	108年12月31日		
	成本	備抵跌價損失	帳面價值
原料	\$ 1,387,108	(\$ 58,204)	\$ 1,328,904
半成品	106,863	(2,818)	104,045
製成品	88,018	-	88,018
商品存貨	8,009	(259)	7,750
在途存貨	4,324	-	4,324
小計	1,594,322	(61,281)	1,533,041
待售房地	2,660,057	(29,330)	2,630,727
合計	\$ 4,254,379	(\$ 90,611)	\$ 4,163,768

1. 本集團民國 109 年及 108 年度認列為費損之存貨成本分別為 \$15,882,827 及 \$16,849,737，其民國 108 年度因出售待售房地導致存貨淨變現價值回升而認列為銷貨成本減少之金額為 \$7,624，民國 109 年度將待售房地自成本沖減至淨變現價值而認列之銷貨成本為 \$114,292，以及民國 109 年及 108 年度將存貨自成本沖減至淨變現價值而認列之銷貨成本分別為 \$22,031 及 \$11,740。
2. 民國 109 年及 108 年度在建房地借款成本資本化金額分別為 \$31,917 及 \$71,224，資本化利率分別為 3.00%~5.34% 及 4.35%~5.94%。
3. 以存貨提供擔保之資訊，請詳附註八之說明。

(五) 採用權益法之投資

	109年12月31日	108年12月31日
關聯企業：		
CHICONY SQUARE (WUHAN) INC.	\$ 2,361,152	\$ 2,389,234
CHICONY SQUARE (CAYMAN) INC.	50,181	-
CHICONY CHENGDU INTERNATIONAL INC.	49,738	41,773
合資：		
台北雙星股份有限公司	987,137	999,457
	<u>\$ 3,448,208</u>	<u>\$ 3,430,464</u>

其他非流動負債

	109年12月31日	108年12月31日
CHICONY SQUARE (CAYMAN) INC.	\$ -	\$ 17,764

1. 關聯企業

(1) 本集團重大關聯企業之基本資訊如下：

公司名稱	主要營業場所	持股比率		關係之性質	衡量方法
		109年12月31日	108年12月31日		
CHICONY SQUARE (WUHAN) INC.	中國大陸 (註2)	30%	30%	重大影響 之關聯企業	權益法
CHICONY SQUARE (CAYMAN) INC.	中國大陸 (註3)	30%	30%	重大影響 之關聯企業	權益法
CHICONY CHENGDU INTERNATIONAL INC.	中國大陸 (註2)	3.75%(註1)	3.75%(註1)	重大影響 之關聯企業	權益法

註1：最終由本集團綜合持股30%。

註2：註冊地為英屬維京群島，主要營運場所為中國大陸。

註3：註冊地為開曼群島，主要營運場所為中國大陸。

(2) 本集團重大關聯企業之彙總性財務資訊如下：

(資產負債表)

	CHICONY SQUARE (WUHAN) INC.	
	109年12月31日	108年12月31日
流動資產	\$ 386,488	\$ 429,929
非流動資產	7,517,517	7,578,121
流動負債	(33,498)	(43,936)
淨資產總額	<u>\$ 7,870,507</u>	<u>\$ 7,964,114</u>
關聯企業帳面價值	<u>\$ 2,361,152</u>	<u>\$ 2,389,234</u>

	CHICONY SQUARE (CAYMAN) INC.	
	109年12月31日	108年12月31日
流動資產	\$ 2,072	\$ 2,360
非流動資產	2,481,058	2,388,929
流動負債	(208,661)	(193,754)
非流動負債	(2,107,200)	(2,256,750)
淨資產總額	\$ 167,269	(\$ 59,215)
關聯企業帳面價值	\$ 50,181	(\$ 17,764)

	CHICONY CHENGDU INTERNATIONAL INC.	
	109年12月31日	108年12月31日
流動資產	\$ 30	\$ 32
非流動資產	1,326,308	1,113,910
淨資產總額	\$ 1,326,338	\$ 1,113,942
關聯企業帳面價值	\$ 49,738	\$ 41,773

(綜合損益表)

	CHICONY SQUARE (WUHAN) INC.	
	109年度	108年度
繼續營業單位本期淨(損)利	(\$ 88,661)	\$ 389,368
其他綜合損益(稅後淨額)	(4,946)	(260,909)
本期綜合損益總額	(\$ 93,607)	\$ 128,459

	CHICONY SQUARE (CAYMAN) INC.	
	109年度	108年度
繼續營業單位本期淨利	\$ 224,337	\$ 138,855
其他綜合損益(稅後淨額)	2,147	(35,560)
本期綜合損益總額	\$ 226,484	\$ 103,295

	CHICONY CHENGDU INTERNATIONAL INC.	
	109年度	108年度
繼續營業單位本期淨利	\$ 209,943	\$ 209,526
其他綜合損益(稅後淨額)	2,453	(40,640)
本期綜合損益總額	\$ 212,396	\$ 168,886

2. 合資

(1) 本集團重大合資之基本資訊如下：

公司名稱	主要營業場所	持股比率		關係之性質	衡量方法
		109年12月31日	108年12月31日		
台北雙星股份有限公司	新北市	50%	50%	財務投資	權益法

(2)本集團重大合資之彙總性財務資訊如下：
(資產負債表)

	台北雙星股份有限公司	
	109年12月31日	108年12月31日
現金及約當現金	\$ 602,554	\$ 179,226
其他流動資產	1,002,612	1,800
流動資產	\$ 1,605,166	\$ 181,026
按攤銷後成本衡量之金融資產	-	1,818,653
其他非流動資產	384,876	-
非流動資產	384,876	1,818,653
資產總額	\$ 1,990,042	\$ 1,999,679
流動負債	(\$ 15,768)	(\$ 764)
負債總額	(15,768)	(764)
淨資產總額	\$ 1,974,274	\$ 1,998,915
占合資淨資產之份額	\$ 987,137	\$ 999,457
合資帳面價值	\$ 987,137	\$ 999,457

(綜合損益表)

	台北雙星股份有限公司	
	109年度	108年度
其他營業費用	(\$ 25,817)	(\$ 1,733)
利息收入	1,678	648
其他利益及損失	(503)	-
稅前淨利	(24,642)	(1,085)
所得稅費用	-	-
本期淨利	(\$ 24,642)	(\$ 1,085)
本期綜合損益總額	(\$ 24,642)	(\$ 1,085)
自合資收取之股利	\$ -	\$ -

本公司與宏匯股份有限公司共同參與臺北市政府臺北市西區門戶計畫臺北車站特定專用區 C1/D1(東半街廊)土地開發案，共同成立台北雙星股份有限公司。本公司與宏匯股份有限公司之出資佔合資公司之整體出資及股權比例各為 50%，金額均為\$1,000,000，依合資協議約定投資雙方聯合控制台北雙星股份有限公司。

(六) 不動產、廠房及設備

	109年										
	土地	房屋及建築	機器設備	模具設備	電腦通訊設備	運輸設備	辦公設備	租賃改良物	其他設備	未完工程及待驗設備	合計
1月1日											
成本	\$186,563	\$3,112,276	\$720,609	\$ 12,661	\$ 70,205	\$ 36,542	\$163,868	\$ 53,889	\$ 34,332	\$ 2,451,623	\$ 6,842,568
累計折舊及減損	-	(610,942)	(155,545)	(8,144)	(57,432)	(28,493)	(115,343)	(26,870)	(17,462)	-	(1,020,231)
合計	<u>\$186,563</u>	<u>\$2,501,334</u>	<u>\$565,064</u>	<u>\$ 4,517</u>	<u>\$ 12,773</u>	<u>\$ 8,049</u>	<u>\$ 48,525</u>	<u>\$ 27,019</u>	<u>\$ 16,870</u>	<u>\$ 2,451,623</u>	<u>\$ 5,822,337</u>
1月1日	\$186,563	\$2,501,334	\$565,064	\$ 4,517	\$ 12,773	\$ 8,049	\$ 48,525	\$ 27,019	\$ 16,870	\$ 2,451,623	\$ 5,822,337
增添	-	5,395	25,228	-	7,263	-	2,087	3,097	3,479	-	46,549
重分類	-	(58,405)	(4,063)	-	-	-	-	(2,766)	-	(858,426)	(923,660)
處分	-	-	(1,076)	-	(1,036)	(2,610)	(398)	-	(2,819)	-	(7,939)
折舊費用	-	(133,844)	(57,875)	(2,357)	(4,350)	(1,814)	(10,200)	(4,599)	(4,501)	-	(219,540)
淨兌換差額	-	(3,988)	(941)	(8)	(88)	1,178	(79)	(30)	1,957	(4,142)	(6,141)
12月31日	<u>\$186,563</u>	<u>\$2,310,492</u>	<u>\$526,337</u>	<u>\$ 2,152</u>	<u>\$ 14,562</u>	<u>\$ 4,803</u>	<u>\$ 39,935</u>	<u>\$ 22,721</u>	<u>\$ 14,986</u>	<u>\$ 1,589,055</u>	<u>\$ 4,711,606</u>
12月31日											
成本	\$186,563	\$3,111,643	\$660,477	\$ 10,903	\$ 68,864	\$ 24,165	\$163,013	\$ 56,912	\$ 33,400	\$ 1,589,055	\$ 5,904,995
累計折舊及減損	-	(801,151)	(134,140)	(8,751)	(54,302)	(19,362)	(123,078)	(34,191)	(18,414)	-	(1,193,389)
合計	<u>\$186,563</u>	<u>\$2,310,492</u>	<u>\$526,337</u>	<u>\$ 2,152</u>	<u>\$ 14,562</u>	<u>\$ 4,803</u>	<u>\$ 39,935</u>	<u>\$ 22,721</u>	<u>\$ 14,986</u>	<u>\$ 1,589,055</u>	<u>\$ 4,711,606</u>

(以下空白)

108年

	土地	房屋及建築	機器設備	模具設備	電腦通訊設備	運輸設備	辦公設備	租賃改良物	其他設備	未完工程及待驗設備	合計
1月1日											
成本	\$186,563	\$2,851,422	\$783,110	\$ 14,487	\$ 99,556	\$ 46,106	\$187,216	\$ 124,842	\$ 58,751	\$ 6,687,026	\$11,039,079
累計折舊及減損	-	(517,584)	(190,016)	(6,935)	(72,607)	(34,764)	(111,780)	(119,331)	(15,897)	-	(1,068,914)
合計	<u>\$186,563</u>	<u>\$2,333,838</u>	<u>\$593,094</u>	<u>\$ 7,552</u>	<u>\$ 26,949</u>	<u>\$ 11,342</u>	<u>\$ 75,436</u>	<u>\$ 5,511</u>	<u>\$ 42,854</u>	<u>\$ 6,687,026</u>	<u>\$ 9,970,165</u>
1月1日	\$186,563	\$2,333,838	\$593,094	\$ 7,552	\$ 26,949	\$ 11,342	\$ 75,436	\$ 5,511	\$ 42,854	\$ 6,687,026	\$ 9,970,165
增添	-	580,803	139,691	-	5,770	790	4,504	14,878	1,280	-	747,716
重分類	-	(188,029)	(20,119)	-	-	-	(4)	14,699	(11,588)	(4,124,893)	(4,329,934)
處分	-	(7,466)	(77,986)	-	(8,243)	(1,165)	(4,043)	(6,203)	(8,687)	-	(113,793)
折舊費用	-	(133,818)	(47,208)	(2,744)	(8,856)	(1,632)	(11,740)	(5,266)	(5,127)	-	(216,391)
淨兌換差額	-	(83,994)	(22,408)	(291)	(2,847)	(1,286)	(15,628)	3,400	(1,862)	(110,510)	(235,426)
12月31日	<u>\$186,563</u>	<u>\$2,501,334</u>	<u>\$565,064</u>	<u>\$ 4,517</u>	<u>\$ 12,773</u>	<u>\$ 8,049</u>	<u>\$ 48,525</u>	<u>\$ 27,019</u>	<u>\$ 16,870</u>	<u>\$ 2,451,623</u>	<u>\$ 5,822,337</u>
12月31日											
成本	\$186,563	\$3,112,276	\$720,609	\$ 12,661	\$ 70,205	\$ 36,542	\$163,868	\$ 53,889	\$ 34,332	\$ 2,451,623	\$ 6,842,568
累計折舊及減損	-	(610,942)	(155,545)	(8,144)	(57,432)	(28,493)	(115,343)	(26,870)	(17,462)	-	(1,020,231)
合計	<u>\$186,563</u>	<u>\$2,501,334</u>	<u>\$565,064</u>	<u>\$ 4,517</u>	<u>\$ 12,773</u>	<u>\$ 8,049</u>	<u>\$ 48,525</u>	<u>\$ 27,019</u>	<u>\$ 16,870</u>	<u>\$ 2,451,623</u>	<u>\$ 5,822,337</u>

1. 民國 109 年及 108 年度未完工程資本化金額及利率區間，請詳附註六(九)4. 之說明。

2. 本集團房屋及建築之重大組成部分包括主建物工程、地下夾層鋼構工程及附屬設備，分別按 2 年~15 年提列折舊。

3. 以不動產、廠房及設備提供擔保之資訊，請詳附註八之說明。

(以下空白)

(七)租賃交易－承租人

1. 本集團租賃之標的資產包括土地使用權及辦公室，租賃合約之期間通常介於 5 到 50 年。租賃合約是採個別協商並包含各種不同的條款及條件，除租賃之資產不得用作借貸擔保外，未有加諸其他之限制。
2. 使用權資產之帳面價值與認列之折舊費用資訊如下：

	109年12月31日	108年12月31日
	帳面金額	帳面金額
土地	\$ 4,419,225	\$ 4,400,077
辦公室	108,420	65,903
	<u>\$ 4,527,645</u>	<u>\$ 4,465,980</u>
	109年度	108年度
	折舊費用	折舊費用
土地	\$ 52,886	\$ 67,350
辦公室	17,810	7,614
	<u>\$ 70,696</u>	<u>\$ 74,964</u>

3. 本集團於民國 109 年及 108 年度使用權資產之增添分別為\$58,873 及 \$74,442。
4. 與租賃合約有關之損益項目資訊如下：

	109年度	108年度
<u>影響當期損益之項目</u>		
租賃負債之利息費用	<u>\$ 6,759</u>	<u>\$ 1,007</u>
屬短期租賃合約之費用	<u>\$ 11,525</u>	<u>\$ 59,312</u>

5. 本集團於民國 109 年及 108 年度租賃現金流出總額分別為\$32,301 及 \$67,933。
6. 百腦匯(西安)、貴陽百腦匯、營口百腦匯、鞍山百腦匯、德州百腦匯、洛陽百腦匯、百腦匯(錦州)及凱博(昆山)皆分別向各地政府機構取得土地使用權，其期間約為 40~50 年。其中除凱博電腦(昆山)之土地使用權(截至民國 109 年 12 月 31 日止金額為\$20,317 為工廠用地)外，其餘為商場用地。
7. 貴陽百腦匯及營口百腦匯分別於民國 103 年及 102 年度向各地政府機構簽訂國有建設用地使用權出讓合約，總價為人民幣\$327,101，截至民國 109 年 12 月 31 日止已支付價款為人民幣\$306,358，尚未支付價款為人民幣\$20,563，截止民國 109 年 12 月 31 日止，尚未完成移轉產權。

(八) 租賃交易－出租人

1. 本集團出租之標的資產為投資性不動產，租賃合約之期間通常介於 1 到 20 年，租賃合約是採個別協商並包含各種不同的條款及條件。
2. 本集團於民國 109 年及 108 年度基於營業租賃合約分別認列 \$2,496,266 及 \$3,039,613 之投資性不動產租金收入，內中無屬變動租賃給付。
3. 本集團以營業租賃出租之租賃給付之到期日分析如下：

	<u>109年12月31日</u>	<u>108年12月31日</u>
109年	\$ -	\$ 481,891
110年	469,125	487,450
111年	381,254	374,230
112年	355,924	373,339
113年	356,171	379,124
114年	365,417	388,569
115年以後	<u>1,727,872</u>	<u>1,655,531</u>
合計	<u>\$ 3,655,763</u>	<u>\$ 4,140,134</u>

(九) 投資性不動產

	<u>109年</u>	<u>108年</u>
1月1日	\$ 63,013,015	\$ 65,426,212
增添－源自後續支出	84,055	130,949
處分	(16,919)	(3,551,575)
重分類	718,715	2,460,226
公允價值調整(損失)利益	(55,918)	767,210
淨兌換差額	(104,101)	(2,220,007)
12月31日	<u>\$ 63,638,847</u>	<u>\$ 63,013,015</u>

1. 投資性不動產之租金收入及直接營運費用：

	<u>109年度</u>	<u>108年度</u>
投資性不動產之租金收入	<u>\$ 2,496,266</u>	<u>\$ 3,039,613</u>
當期產生租金收入之投資性不動產所發生之直接營運費用	<u>\$ 795,074</u>	<u>\$ 1,026,110</u>
當期末產生租金收入之投資性不動產所發生之直接營運費用	<u>\$ 113,922</u>	<u>\$ 140,298</u>

2. 投資性不動產公允價值評價基礎

本集團持有之投資性不動產於民國 109 年及 108 年 12 月 31 日之公允價值分別為 \$63,638,847 及 \$63,013,015，係依獨立評價專家之評價結果，該評價係採用收益法，屬第三等級公允價值，主要假設及相關說明如下：

- (1) 投資性不動產主要可分為台灣-電腦部門及中國-百腦匯廣場，目前投資性不動產之主要租賃契約台灣-電腦部門約為 2 至 5 年期、百腦匯(長沙)為 19 年期租約(民國 96 年至 115 年)、百腦匯(南昌)為 15 年期租約(民國 96 年至 111 年)、北京藍天投資為 20 年期租約(民國 97 年至 117 年)、百腦匯(泉州)為 18 年期租約(民國 105 年至 123 年)、蘇州金座為 10 年期租約(民國 106 年至 116 年)、百腦匯(鞍山)為 6 至 20 年期租約(民國 108 年至 139 年)及洛陽百腦匯為 15 年期租約(民國 108 年至 123 年)，餘為一年期。當地租金及相似標的租金比較等相關資訊請參閱投資性不動產公允價值揭露資訊彙總表(簡稱下表)。
- (2) 投資性不動產於近一年之平均出租率及過去收益之數額變動狀態請參閱下表。
- (3) 本集團係使用收益法之折現現金流量分析法。其鑑價方法推估過程係參考當地租金及相似標的的租金比較資訊用以決定每年租金成長率區間，並考量空置損失後推估未來十年期租金淨收入為未來現金流入，並折現至估價日期，折現率之決定如(4)所述。另考量該標的期末處分價值，其計算係以處分日未來一年的營運收入，評估該資產處分日所剩使用權年期，依所估之折現率及年租金成長率，直接予以資本化而得，並予以折現至估價日期，該期末處分價值加計前述各期租金收入折現值，即為市場價值。
未來現金流出係為相關物業管理費、水電費、推廣成本等必要與租賃直接相關之支出及與營業相關之必要營業費用(如，修繕費等)、稅費、保險費及資本支出等，其未來之變動狀態所使用之變動比率係與設算租金收入所使用之租金增長率一致。
- (4) 折現率之區間請詳下表。其折現率之決定係以銀行定存利率或政府公債利率加計考量本集團所負擔之流通性、風險性、增值性及管理上之難易程度後決定。
- (5) 建造中投資性不動產於估價日期之公允價值決定及其收益推估過程係考量投資性不動產完工後預期市場狀況之租金收入成長，亦以十年為估計期間，預期每年租金增長率及空置損失後折現至估價日期。另扣除估價日期至預期完工日間產生之必要工程成本及支出後之剩餘價值加計預估殘值之折現值即為該建造中之投資性不動產於估價日期之公允價值。

(6) 本集團使用之鑑價報告係由戴德梁行不動產估價師事務所(以下簡稱戴德梁行)不動產估價師楊長達及香港戴德梁行股份有限公司不動產估價師陳家輝共同簽證出具，估價日期係為民國 110 年及 109 年 1 月 1 日。

投資性不動產公允價值揭露資訊彙總表：

109年度	電腦部門	百腦匯廣場
當地租金及市場相似標的租金行情	\$642~\$898	\$90~\$4,612
過去一年收益數額區間變動狀態	\$70,608	\$3,922~\$271,777
平均出租率	100%	85%
108年度	電腦部門	百腦匯廣場
當地租金及市場相似標的租金行情	\$639~\$660	\$144~\$5,485
過去一年收益數額區間變動狀態	\$65,401	\$19,147~\$311,906
平均出租率	100%	90%
折現率	109年12月31日	108年12月31日
-電腦部門	3.10%	3.65%
-百腦匯廣場	4.75%~6.75%	4.75%~6.75%

3. 投資性不動產公允價值資訊請詳附註十二、(四)說明。

4. 未完工程、投資性不動產及長期預付租金借款成本資本化金額及利率區間如下：

	109年度	108年度
資本化金額	\$151,641	\$246,306
資本化利率區間	3.00%~5.34%	4.35%~5.94%

5. 以投資性不動產提供擔保之資訊，請詳附註八之說明。

(十) 無形資產

	109年		
	電腦軟體	商譽	合計
1月1日			
成本	\$ 19,656	\$ 10,270	\$ 29,926
累計攤銷及減損	-	-	-
合計	<u>\$ 19,656</u>	<u>\$ 10,270</u>	<u>\$ 29,926</u>
12月31日			
成本	\$ 19,656	\$ 10,270	\$ 29,926
增添-源自單獨取得	12,461	-	12,461
攤銷費用	(11,612)	-	(11,612)
淨兌換差額	(53)	(17)	(70)
12月31日	<u>\$ 20,452</u>	<u>\$ 10,253</u>	<u>\$ 30,705</u>
12月31日			
成本	\$ 20,452	\$ 10,253	\$ 30,705
累計攤銷及減損	-	-	-
合計	<u>\$ 20,452</u>	<u>\$ 10,253</u>	<u>\$ 30,705</u>
	108年		
	電腦軟體	商譽	合計
1月1日			
成本	\$ 10,632	\$ 10,679	\$ 21,311
累計攤銷及減損	-	-	-
合計	<u>\$ 10,632</u>	<u>\$ 10,679</u>	<u>\$ 21,311</u>
12月31日			
成本	\$ 10,632	\$ 10,679	\$ 21,311
增添-源自單獨取得	18,830	-	18,830
處分	(628)	-	(628)
攤銷費用	(9,073)	-	(9,073)
淨兌換差額	(105)	(409)	(514)
12月31日	<u>\$ 19,656</u>	<u>\$ 10,270</u>	<u>\$ 29,926</u>
12月31日			
成本	\$ 19,656	\$ 10,270	\$ 29,926
累計攤銷及減損	-	-	-
合計	<u>\$ 19,656</u>	<u>\$ 10,270</u>	<u>\$ 29,926</u>

上述商譽係本集團之百腦匯營運部門所產生。

無形資產攤銷明細如下：

	<u>109年度</u>	<u>108年度</u>
管理費用	\$ 5,758	\$ 4,551
研究發展費用	5,854	4,522
合計	<u>\$ 11,612</u>	<u>\$ 9,073</u>

(十一) 待出售非流動資產

本集團於民國 108 年 5 月 24 日經董事會核准出售汕頭市百腦匯商場有限公司之不動產、廠房及設備及使用權資產予群光實業(武漢)有限公司，並將相關之資產轉列為待出售處分群組，該待出售處分群組屬百腦匯廣場，該項交易已於民國 109 年 12 月完成。

1. 待出售處分群組之資產：

	<u>108年12月31日</u>
不動產、廠房及設備	\$ 3,164,097
使用權資產	<u>1,019,397</u>
小計	4,183,494
累計減損	(160,539)
淨兌換差額	<u>(236,939)</u>
總計	<u>\$ 3,786,016</u>

2. 該待出售處分群組以其帳面金額與公允價值減出售成本孰低者重新衡量後，於民國 109 年及 108 年分別產生 \$54,627 及 \$160,539 之減損損失，帳列於其他利益及損失項下。相關公允價值資訊請詳附註十二、(四)說明。

(十二) 短期借款

<u>借款性質</u>	<u>109年12月31日</u>	<u>利率區間</u>	<u>擔保品</u>
銀行借款			
擔保借款	\$ 306,757	4.15%~4.57%	投資性不動產
擔保借款	497,299	0.59%	定期存款設定質押
信用借款	<u>6,052,084</u>	0.74%~1%	本票
	<u>\$ 6,856,140</u>		

借款性質	108年12月31日	利率區間	擔保品
銀行借款			
銀行擔保借款	\$ 86,265	4.57%	信用狀
銀行擔保借款	212,806	3.19%~3.40%	長期預付租金及不動產、 廠房及設備
銀行擔保借款	215,663	4.57%	定期存款設定質押
銀行擔保借款	722,495	3.19%~5.50%	投資性不動產
銀行信用借款	7,991,200	0.95%~3.50%	本票
	<u>\$ 9,228,429</u>		

(十三) 其他流動負債-其他

	109年12月31日	108年12月31日
預收租賃收入	\$ 380,618	\$ 448,507
其他流動負債-流動	95,538	130,215
預收處分不動產款(註)	-	1,458,310
合計	<u>\$ 476,156</u>	<u>\$ 2,037,032</u>

註：係為預收待出售非流動資產之款項。

(十四) 應付公司債

	109年12月31日	108年12月31日
有擔保普通公司債	\$ 5,000,000	\$ 5,200,000
減：一年或一營業週期內到期	-	(200,000)
	<u>\$ 5,000,000</u>	<u>\$ 5,000,000</u>

1. 本公司經主管機關於民國 104 年 8 月 12 日核准募集及發行國內民國 104 年度第一次有擔保普通公司債，發行總額共計\$5,000,000，截至民國 109 年 12 月 31 日止，本公司債已全數償還。
2. 本公司經主管機關於民國 108 年 8 月 22 日核准募集及發行國內民國 108 年度第一次有擔保普通公司債，發行總額共計\$5,000,000，截至民國 109 年 12 月 31 日止，本公司債尚未償還金額計\$5,000,000。

3. 發行相關條件、金額及利率如下：

債券種類	發行日期	期限	發行總額	票面利率	還本付息方式	擔保方式
有擔保 普通 公司債	104/8/28	5年	\$5,000,000	以不超過 固定利率 1.5%	自發行日起屆滿五 年到期一次還本； 並自發行日起依票 面利率每年單利 計、付息一次。	委由合作金庫 商業銀行依委 任保證契約履 行公司債保 證。
有擔保 普通 公司債	108/8/26	5年	\$5,000,000	以不超過 固定利率 0.8%	自發行日起屆滿五 年到期一次還本； 並自發行日起依票 面利率每年單利 計、付息一次。	委由合作金庫 商業銀行依委 任保證契約履 行公司債保 證。

(以下空白)

(十五) 長期借款

借款性質	借款期間及償還方式	利率區間	擔保品	109年12月31日
信用借款	108.12.20~111.11.09 按月付息，本屆屆期償還	0.52%~1.13%	本票	\$ 6,520,000
信用借款	107.12.28~112.12.28 按月付息，本金分期償還	1.03%~1.797%	本票	6,028,571
信用借款	109.04.17~111.04.16 按季付息，本屆屆期償還	0.87%~0.89%	本票	237,507
信用借款小計				<u>12,786,078</u>
擔保借款	107.03.20~112.03.20 按月付息，本屆屆期償還	1.05%	不動產、廠房 及設備、投資 性不動產	1,250,000
擔保借款	109.06.22~110.08.19 按月付息，本屆屆期償還	5.22%	投資性不動產	13,780
擔保借款	107.08.18~117.08.17 按季付息，本屆屆期償還	5.30%	不動產、廠房 及設備	1,442,498
擔保借款	104.06.08~114.05.20 按月付息，本金分期償還	4.83%~5.25%	投資性不動產	4,479,293
擔保借款	106.02.04~115.12.06 按季付息，本金分期償還	4.80%~5.45%	投資性不動產	3,803,149
擔保借款	109.04.17~111.04.16 按季付息，本屆屆期償還	0.86%~0.87%	投資性不動產	703,571
擔保借款	109.04.17~111.04.16 按季付息，本屆屆期償還	0.86%~0.89%	長期預付租 金、不動產、 廠房及設備	212,547
擔保借款小計				<u>11,904,838</u>
借款小計				24,690,915
減：一年或一營業週期內到期之長期借款				(6,594,537)
長期借款合計				<u>\$ 18,096,378</u>

借款性質	借款期間及償還方式	利率區間	擔保品	108年12月31日
信用借款	107.09.28~112.3.16 按月付息，本金分期償還	0.91%~1.31%	本票	\$ 5,390,000
信用借款	107.12.28~112.12.28 按月付息，本金分期償還	1.318%~1.797%	本票	6,000,000
信用借款小計				<u>11,390,000</u>
擔保借款	107.03.20~112.03.20 按月付息，本金屆期償還	1.295%	不動產、廠房 及設備、投資 性不動產	1,250,000
擔保借款	104.06.08~114.06.08 按月付息，本金分期償還	1.60%~6.37%	投資性不動產	6,198,091
擔保借款	106.06.14~111.06.07 按月付息，本金屆期償還	5.32%~5.5%	投資性不動產	1,912,927
擔保借款	105.12.06~117.08.17 按季付息，本金分期償還	5.13%~6.93%	投資性不動產	3,983,966
擔保借款	105.12.15~109.12.14 按季付息，本金屆期償還	5.11%~5.94%	投資性不動產	901,554
擔保借款	108.09.28~110.03.27 按季付息，本金屆期償還	4.75%	定期存款設定 質押	99,436
擔保借款	107.09.28~109.09.27 按月付息，本金屆期償還	5.00%	信用狀	177,897
擔保借款	107.06.11~110.06.10 按月付息，本金分期償還	5.70%	信用狀	42,225
擔保借款小計				<u>14,566,096</u>
借款小計				25,956,096
減：一年或一營業週期內到期之長期借款				(4,746,751)
長期借款合計				<u>\$ 21,209,345</u>

(十六) 退休金

1. 確定福利計畫

(1) 本公司依據「勞動基準法」之規定，訂有確定福利之退休辦法，適用於民國 94 年 7 月 1 日實施「勞工退休金條例」前所有正式員工之服務年資，以及於實施「勞工退休金條例」後選擇繼續適用勞動基準法員工之後續服務年資。員工符合退休條件者，退休金之支付係根據服務年資及退休前 6 個月之平均薪資計算，15 年以內(含)的服務年資每滿一年給予兩個基數，超過 15 年之服務年資每滿一年給予一個基數，惟累積最高以 45 個基數為限。本公司按月就薪資總額 2% 提撥退休基金，以勞工退休準備金監督委員會之名義專戶儲存於台灣銀行。另本公司於每年年度終了前，估算前項勞工退休準備

金專戶餘額，若該餘額不足給付次一年度內預估符合退休條件之勞工依前述計算之退休金數額，本公司將於次年度三月底前一次提撥其差額。

(2) 資產負債表認列之金額如下：

	<u>109年12月31日</u>	<u>108年12月31日</u>
確定福利義務現值	\$ 323,696	\$ 387,480
計畫資產公允價值	(314,798)	(315,395)
淨確定福利負債	<u>\$ 8,898</u>	<u>\$ 72,085</u>

(3) 淨確定福利負債之變動如下：

	<u>確定福利義務現值</u>	<u>計畫資產公允價值</u>	<u>淨確定福利負債</u>
109年			
1月1日餘額	\$ 387,480	(\$ 315,395)	72,085
當期服務成本	521	-	521
利息費用(收入)	<u>2,945</u>	<u>(2,397)</u>	<u>548</u>
	<u>390,946</u>	<u>(317,792)</u>	<u>73,154</u>
再衡量數：			
計畫資產報酬 (不包括包含 於利息收入或 費用之金額)			
人口統計假設 變動影響數	(1,697)	-	(1,697)
財務假設變動 影響數	(27,621)	-	(27,621)
經驗調整	<u>(14,311)</u>	<u>(10,945)</u>	<u>(25,256)</u>
	<u>(43,629)</u>	<u>(10,945)</u>	<u>(54,574)</u>
提撥退休基金	-	(9,682)	(9,682)
支付退休金	<u>(23,620)</u>	<u>23,620</u>	<u>-</u>
12月31日餘額	<u>\$ 323,697</u>	<u>(\$ 314,799)</u>	<u>\$ 8,898</u>

	確定福利義務現值	計畫資產公允價值	淨確定福利負債
108年			
1月1日餘額	\$ 398,118	(\$ 313,572)	\$ 84,546
當期服務成本	818	-	818
利息費用(收入)	4,300	(3,388)	912
	<u>403,236</u>	<u>(316,960)</u>	<u>86,276</u>
再衡量數：			
計畫資產報酬 (不包括包含 於利息收入或 費用之金額)			
人口統計假設 變動影響數	(1,354)	-	(1,354)
財務假設變動 影響數	17,644	-	17,644
經驗調整	(9,763)	(10,716)	(20,479)
	<u>6,527</u>	<u>(10,716)</u>	<u>(4,189)</u>
提撥退休基金	-	(10,002)	(10,002)
支付退休金	(22,283)	22,283	-
12月31日餘額	<u>\$ 387,480</u>	<u>(\$ 315,395)</u>	<u>\$ 72,085</u>

(4) 本公司之確定福利退休計畫基金資產，係由臺灣銀行按該基金年度投資運用計畫所定委託經營項目之比例及金額範圍內，依勞工退休基金收支保管及運用辦法第六條之項目（即存放國內外之金融機構，投資國內外上市、上櫃或私募之權益證券及投資國內外不動產之證券化商品等）辦理委託經營，相關運用情形係由勞工退休基金監理會進行監督。該基金之運用，其每年決算分配之最低收益，不得低於依當地銀行二年定期存款利率計算之收益，若有不足，則經主管機關核准後由國庫補足。因本公司無權參與該基金之運作及管理，故無法依國際會計準則第19號第142段規定揭露計畫資產公允價值之分類。民國109年及108年12月31日構成該基金總資產之公允價值，請詳政府公告之各年度之勞工退休基金運用報告。

(5) 有關退休金之精算假設彙總如下：

	109年度	108年度
折現率	0.41%	0.76%
未來薪資增加率	1.50%	2.50%

對於未來死亡率之假設係按照台灣壽險第五回生命表的統計數字及經驗估計。

因採用之主要精算假設變動而影響之確定福利義務現值分析如下：

	折現率		未來薪資增加率	
	增加0.5%	減少0.5%	增加0.5%	減少0.5%
109年12月31日				
對確定福利義務現值之影響	<u>(\$ 19,583)</u>	<u>\$ 21,370</u>	<u>\$ 21,024</u>	<u>(\$ 19,483)</u>
108年12月31日				
對確定福利義務現值之影響	<u>(\$ 24,664)</u>	<u>\$ 26,786</u>	<u>\$ 26,179</u>	<u>(\$ 24,376)</u>

上述之敏感度分析係基於其他假設不變的情況下分析單一假設變動之影響。實務上許多假設的變動則可能是連動的。敏感度分析係與計算資產負債表之淨退休金負債所採用的方法一致。

- (6) 本集團於民國 110 年度預計支付予退休計畫之提撥金為 \$9,682。
- (7) 截至民國 109 年 12 月 31 日，該退休計畫之加權平均存續期間為 13 年。退休金支付之到期分析如下：

短於2年	\$	243,813
2-5年		42,005
5年以上		19,556
	\$	<u>305,374</u>

2. 確定提撥計畫

- (1) 自民國 94 年 7 月 1 日起，本公司依據「勞工退休金條例」，訂有確定提撥之退休辦法，適用於本國籍之員工。本公司就員工選擇適用「勞工退休金條例」所定之勞工退休金制度部分，每月按薪資之 6% 提繳勞工退休金至勞保局員工個人帳戶，員工退休金之支付依員工個人之退休金專戶及累積收益之金額採月退休金或一次退休金方式領取。
- (2) 本公司之子公司按中華人民共和國政府規定之養老保險制度每月依當地員工薪資總額之一定比率提撥養老保險金。每位員工之退休金由政府管理統籌安排，本集團除按月提撥外，無進一步義務。
- (3) 民國 109 年及 108 年度，本公司依上開退休金辦法認列之退休金成本分別為 \$35,849 及 \$35,960。

(十七) 負債準備

	保固	
	109年	108年
1月1日餘額	\$ 50,523	\$ 50,523
本期新增之負債準備	77,481	64,910
本期使用之負債準備	(74,481)	(64,910)
12月31日	<u>\$ 53,523</u>	<u>\$ 50,523</u>

負債準備分析如下：

	109年12月31日	108年12月31日
流動	<u>\$ 53,523</u>	<u>\$ 50,523</u>

本集團之保固負債準備主係與筆記型電腦產品之銷售相關，保固負債準備係依據該產品之歷史保固資料估計。

(十八) 股本

1. 截至民國 109 年 12 月 31 日止，本公司登記額定資本額為 \$7,500,000，實收資本額為 \$6,697,630，每股面額 10 元，另於民國 101 年 6 月 15 日經股東會決議，修訂本公司章程額定資本額為 \$9,000,000，分為 900,000 仟股，每股面額 10 元。前項資本總額內，保留 \$200,000 得供發行員工認股權憑證，共計 20,000 仟股外，每股面額 10 元，授權董事會視實際需要分次發行。

本公司普通股期初與期末流通在外股數調節如下：

	109年	108年
1月1日	605,216	617,416
收回股份	(10,000)	(12,200)
12月31日	<u>595,216</u>	<u>605,216</u>

2. 庫藏股

(1) 股份收回原因及其數量：

持有股份之公司名稱	收回原因	109年12月31日	
		股數	帳面金額
本公司	供轉讓股份予員工	47,500仟股	\$ 1,450,203
子公司-凱博電腦	長期投資	16,966仟股	95,305
子公司-藍天投資	長期投資	10,081仟股	108,183

108年12月31日

持有股份之公司名稱	收回原因	股數	帳面金額
本公司	供轉讓股份予員工	37,500仟股	\$ 1,153,554
子公司-凱博電腦	長期投資	16,966仟股	95,305
子公司-藍天投資	長期投資	10,081仟股	108,183

(2)證券交易法規定公司對買回發行在外股份之數量比例，不得超過公司已發行股份總數百分之十，收買股份之總金額，不得逾保留盈餘加計發行股份溢價及已實現之資本公積金額。

(3)本公司持有之庫藏股票依證券交易法規定不得質押，於未轉讓前亦不得享有股東權利。

(4)依證券交易法規定，因供轉讓股份予員工所買回之股份，應於買回之日起五年內將其轉讓，逾期未轉讓者，視為公司未發行股份，並應辦理變更登記銷除股份。而為維護公司信用及股東權益所買回股份，應於買回之日起六個月內辦理變更登記銷除股份。

(十九) 資本公積

依公司法規定，超過票面金額發行股票所得之溢額及受領贈與之所得之資本公積，除得用於彌補虧損外，於公司無累積虧損時，按股東原有股份之比例發給新股或現金。另依證券交易法之相關規定，以上開資本公積撥充資本時，每年以其合計數不超過實收資本額百分之十為限。公司非於盈餘公積填補資本虧損仍有不足時，不得以資本公積補充之。

(二十) 保留盈餘

1. 依本公司章程規定，每期決算之盈餘除依法提列應繳納所得稅，並先彌補以往年度虧損，次就其餘額提列百分之十為法定盈餘公積，但法定盈餘公積已達資本總額時，不在此限。另依法令或主管機關規定提撥或迴轉特別盈餘公積，如尚有盈餘得就餘額部分由董事會擬定分配案提請股東會決議分配之。

2. 本公司屬電子高科技產業，基於產業發展遠景、資本支出需要及健全財務規劃並保障投資人權益，本公司股利政策係綜合考量資本公積、保留盈餘、財務結構及營運狀況等因素來分配，在維持穩定股利目標下，現金股利不得低於股利總額 10%。

3. 法定盈餘公積除彌補公司虧損及按股東原有股份之比例發給新股或現金外，不得使用之，惟發給新股或現金者，以該項公積超過實收資本額百分之二十五之部分為限。

4. (1)本公司分派盈餘時，依法令規定須就當年度資產負債表日之其他權益項目借方餘額提列特別盈餘公積始得分派，嗣後其他權益項目借

方餘額迴轉時，迴轉金額得列入可供分派盈餘中。

- (2)首次採用 IFRSs 時，民國 101 年 4 月 6 日金管證發字第 1010012865 號函提列之特別盈餘公積，本公司於嗣後使用、處分或重分類相關資產時，就原提列特別盈餘公積之比例予以迴轉。
- (3)本公司帳列投資性不動產首次就後續衡量選擇採用公允價值模式衡量，依民國 103 年 3 月 18 日金管證發字第 1030006415 號函規定，以截至民國 102 年 12 月 31 日止之增值變動予以提列特別盈餘公積，本公司於嗣後就其減少部分或依處分情形予以迴轉分派盈餘。
5. 本公司於民國 109 年 6 月 19 日及民國 108 年 6 月 18 日經股東會決議通過民國 108 年度及民國 107 年度盈餘分派案如下：

	108年度		107年度	
	金額	每股股利(元)	金額	每股股利(元)
法定盈餘公積	\$ 106,864		\$ 145,490	
特別盈餘公積	993,875		1,194,446	
現金股利	-	\$ -	128,453	\$ 0.20
合計	<u>\$ 1,100,739</u>		<u>\$ 1,468,389</u>	

另本公司於民國 109 年 6 月 19 日及 108 年 6 月 18 日經股東會決議以資本公積發放現金，每股分配新台幣 0.4 元及 0.8 元，計配發 \$248,906 及 \$513,810。

上述民國 108 年及 107 年度盈餘分配情形與本公司民國 109 年 3 月 31 日及民國 108 年 3 月 27 日之董事會提議無差異。

6. 本公司於民國 110 年 3 月 26 日經董事會提議對民國 109 年度盈餘分配案如下：

	109年度	
	金額	每股股利(元)
法定盈餘公積	\$ 77,323	
特別盈餘公積提列	507,614	
現金股利	373,358	\$ 0.6
合計	<u>\$ 958,295</u>	

(二十一) 其他權益項目

	109年		
	<u>外幣換算</u>	<u>重估價</u>	<u>總計</u>
1月1日	(\$ 4,856,943)	\$ 20,922	(\$ 4,836,021)
外幣換算差異數：			
- 集團	(91,391)	-	(91,391)
- 關聯企業	(748)	-	(748)
- 關聯企業之稅額	149	-	149
12月31日	<u>(\$ 4,948,933)</u>	<u>\$ 20,922</u>	<u>(\$ 4,928,011)</u>

	108年		
	<u>外幣換算</u>	<u>重估價</u>	<u>總計</u>
1月1日	(\$ 2,741,605)	\$ 20,922	(\$ 2,720,683)
評價調整	-	-	-
外幣換算差異數：			
- 集團	(2,084,716)	-	(2,084,716)
- 集團之稅額	41,793	-	41,793
- 關聯企業	(90,518)	-	(90,518)
- 關聯企業之稅額	18,103	-	18,103
12月31日	<u>(\$ 4,856,943)</u>	<u>\$ 20,922</u>	<u>(\$ 4,836,021)</u>

(二十二) 營業收入

	<u>109年度</u>	<u>108年度</u>
客戶合約之收入		
- 電腦產品銷售收入	\$ 16,212,628	\$ 15,376,562
- 售樓收入	837,973	2,596,326
- 酒店收入	55,530	92,901
- 其他收入	707,078	864,385
其他-租賃收入	2,425,737	2,970,488
合計	<u>\$ 20,238,946</u>	<u>\$ 21,900,662</u>

1. 客戶合約收入之細分

本集團之收入源於提供隨時間逐步移轉及於某一時點移轉之商品，收入可細分如下：

109年度	電腦部門		百腦匯廣場			合計
	電腦產品	住宅銷售	酒店住宿 收入	其他		
部門收入	\$27,188,709	\$ 837,973	\$ 55,530	\$707,078		\$28,789,290
內部部門交易 之收入	(10,976,081)	-	-	-		(10,976,081)
外部客戶合約 收入	<u>\$16,212,628</u>	<u>\$ 837,973</u>	<u>\$ 55,530</u>	<u>\$707,078</u>		<u>\$17,813,209</u>
收入認列時點 於某一時點認 列之收入	\$16,212,628	\$ 837,973	\$ -	\$707,078		\$17,757,679
隨時間逐步認 列之收入	-	-	55,530	-		55,530
	<u>\$16,212,628</u>	<u>\$ 837,973</u>	<u>\$ 55,530</u>	<u>\$707,078</u>		<u>\$17,813,209</u>
108年度	電腦部門		百腦匯廣場			合計
	電腦產品	住宅銷售	酒店住宿 收入	其他		
部門收入	\$26,992,247	\$2,596,326	\$ 92,901	\$864,385		\$30,545,859
內部部門交易 之收入	(11,615,685)	-	-	-		(11,615,685)
外部客戶合約 收入	<u>\$15,376,562</u>	<u>\$2,596,326</u>	<u>\$ 92,901</u>	<u>\$864,385</u>		<u>\$18,930,174</u>
收入認列時點 於某一時點認 列之收入	\$15,376,562	\$2,596,326	\$ -	\$864,385		\$18,837,273
隨時間逐步認 列之收入	-	-	92,901	-		92,901
	<u>\$15,376,562</u>	<u>\$2,596,326</u>	<u>\$ 92,901</u>	<u>\$864,385</u>		<u>\$18,930,174</u>

2. 合約負債

本集團認列客戶合約收入相關之合約負債如下：

	109年12月31日	108年12月31日	108年1月1日
合約負債：			
合約負債-預收房地款	\$ 112,028	\$ 527,687	\$ 3,114,721
合約負債-預收貨款	67,608	46,614	31,316
合計	<u>\$ 179,636</u>	<u>\$ 574,301</u>	<u>\$ 3,146,037</u>

3. 期初合約負債本期認列收入

	<u>109年度</u>	<u>108年度</u>
合約負債期初餘額本期		
認列收入		
預收房地款	\$ 383,418	\$ 2,206,164
預收貨款	34,360	31,316
合計	<u>\$ 417,778</u>	<u>\$ 2,237,480</u>

(二十三) 利息收入

	<u>109年度</u>	<u>108年度</u>
銀行存款利息	\$ 67,743	\$ 201,550

(二十四) 其他收入

	<u>109年度</u>	<u>108年度</u>
租金收入	\$ 70,529	\$ 69,125
股利收入	30,435	26,052
其他收入－其他	147,853	275,544
	<u>\$ 248,817</u>	<u>\$ 370,721</u>

(二十五) 其他利益及損失

	<u>109年度</u>	<u>108年度</u>
透過損益按公允價值衡量		
之金融資產(負債)之利益	\$ 271,284	\$ 377,049
處分不動產、廠房及設備利益	103	5,280
處分投資性不動產(損失)利益	(4,252)	463,078
非透過損益按公允價值衡量之金融		
負債所產生之手續費用	(4,702)	(12,764)
待出售非流動資產減損損失	(54,627)	(160,539)
公允價值調整(損失)利益		
－投資性不動產	(55,918)	767,210
處分投資(損失)利益	(95,088)	311,286
淨外幣兌換損失	(244,081)	(358,224)
什項支出	(42,574)	(150,132)
	<u>(\$ 229,855)</u>	<u>\$ 1,242,244</u>

(二十六) 財務成本

	<u>109年度</u>	<u>108年度</u>
銀行借款	\$ 1,092,189	\$ 1,423,434
減：符合要件之資產資本化金額	(183,558)	(317,530)
財務成本	<u>\$ 908,631</u>	<u>\$ 1,105,904</u>

(二十七) 費用性質之額外資訊

	<u>109年度</u>	<u>108年度</u>
員工福利費用	\$ 1,944,575	\$ 2,334,145
不動產、廠房及設備折舊費用	219,540	216,391
使用權資產折舊費用	70,696	74,964
無形資產攤銷費用	11,612	9,073
營業成本及營業費用	<u>\$ 2,246,423</u>	<u>\$ 2,634,573</u>

(二十八) 員工福利費用

	<u>109年度</u>	<u>108年度</u>
薪資費用	\$ 1,647,475	\$ 1,887,155
勞健保費用	53,773	58,181
退休金費用	36,918	37,690
其他用人費用	206,409	351,119
	<u>\$ 1,944,575</u>	<u>\$ 2,334,145</u>

1. 依本公司章程規定，本公司於分派盈餘時，應分派員工酬勞 5%~15%，董事及監察人酬勞不高於 1%。
2. 本公司民國 109 年及 108 年度員工酬勞估列金額分別為 \$93,500 及 \$122,000；董監酬勞估列金額分別為 \$7,700 及 \$13,000，前述金額帳列薪資費用科目。

民國 109 年係依截至當期止之獲利情況，分別以 5%~15%及不高於 1%估列，董事會決議實際配發金額為 \$93,500 及 \$7,700，其中員工酬勞將採現金之方式發放。

經董事會決議之民國 108 年及 107 年員工酬勞及董監酬勞與民國 108 年及 107 年財務報告認列之金額一致。

本公司董事會通過之員工及董監酬勞相關資訊可至公開資訊觀測站查詢。

本公司董事會通過之員工及董監酬勞相關資訊可至公開資訊觀測站查詢。

(二十九) 所得稅

1. 所得稅費用

(1) 所得稅費用組成部分：

	<u>109年度</u>	<u>108年度</u>
當期所得稅：		
當期所得產生之所得稅	\$ 344,391	\$ 479,082
以前年度所得稅(低)高估	(25,670)	3,038
當期所得稅總額	<u>318,721</u>	<u>482,120</u>
遞延所得稅：		
暫時性差異之原始產生 及迴轉	(289,460)	203,648
遞延所得稅總額	(289,460)	203,648
所得稅費用	<u>\$ 29,261</u>	<u>\$ 685,768</u>

(2) 與其他綜合損益相關之所得稅金額：

	<u>109年度</u>	<u>108年度</u>
國外營運機構換算差額	\$ 149	\$ 34,476
確定福利義務之再衡量數	(10,915)	(838)
	<u>(\$ 10,766)</u>	<u>\$ 33,638</u>

2. 所得稅費用與會計利潤關係

	<u>109年度</u>	<u>108年度</u>
稅前淨利按法定稅率計算之所得稅	\$ 327,449	\$ 401,474
暫時性差異未認列遞延所得稅 負債	(90,685)	(104,769)
按稅法規定免課稅之所得	(23,724)	(41,312)
按稅法規定剔除項目之所得稅 影響數	187,533	113,705
課稅損失未認列遞延所得稅資產	106,472	251,632
遞延所得稅資產可實現性評估之變動	(452,114)	62,000
以前年度所得稅(低)高估數	(25,670)	3,038
所得稅費用	<u>\$ 29,261</u>	<u>\$ 685,768</u>

3. 因暫時性差異及課稅損失而產生之各遞延所得稅資產或負債金額如下：

	109年				
	1月1日	認列於 損益	認列於其他 綜合淨利	兌換差額	12月31日
遞延所得稅資產：					
-暫時性差異：					
未實現兌換損失	\$ 59,000	(\$ 56,944)	\$ -	\$ -	\$ 2,056
備抵呆帳	11,677	(2,761)	-	-	8,916
備抵備用品評價 損失	1,526	55	-	-	1,581
備抵存貨評價損失	3,371	121	-	-	3,492
未休假獎金	5,065	-	-	-	5,065
應計退休金負債	14,418	(1,722)	(10,915)	-	1,781
課稅損失	37,126	452,114	-	-	489,240
國外營運機構財務 報表換算之兌換 差額	-	-	21,241	-	21,241
投資性不動產公允 價值調整	49,611	29,851	-	-	79,462
小計	181,794	420,714	10,326	-	612,834
遞延所得稅負債：					
未實現兌換利益	(906)	-	-	-	(906)
採用權益法認列之 國外長期投資收益	(509,746)	(9,715)	-	-	(519,461)
長期預付租金攤銷 差異	(7,666)	(960)	-	-	(8,626)
租金直線法	(79,003)	2,272	-	-	(76,731)
未實現銷貨損失	(542)	(6)	-	-	(548)
其他營業收入	(668)	-	-	-	(668)
國外營運機構財務 報表換算之兌換 差額	21,092	-	(21,092)	-	-
重估增值	(4,285)	-	-	-	(4,285)
投資性不動產公允 價值調整	(11,492,958)	(122,845)	-	18,419	(11,597,384)
小計	(12,074,682)	(131,254)	(21,092)	18,419	(12,208,609)
合計	<u>(\$11,892,888)</u>	<u>\$289,460</u>	<u>(\$ 10,766)</u>	<u>\$ 18,419</u>	<u>(\$11,595,775)</u>

	108年				
	1月1日	認列於 損益	認列於其他 綜合淨利	兌換差額	12月31日
遞延所得稅資產：					
-暫時性差異：					
未實現兌換損失	\$ 875	\$ 58,125	\$ -	\$ -	\$ 59,000
未實現銷貨利益	-	-	-	-	-
備抵呆帳	13,371	(1,694)	-	-	11,677
備抵備用品評價 損失	1,526	-	-	-	1,526
備抵存貨評價損失	2,260	1,111	-	-	3,371
未休假獎金	5,065	-	-	-	5,065
租金直線法	74,878	(74,878)	-	-	-
應計退休金負債	16,910	(1,654)	(838)	-	14,418
課稅損失	99,126	(62,000)	-	-	37,126
投資性不動產公允 價值調整	-	49,611	-	-	49,611
小計	<u>214,011</u>	<u>(31,379)</u>	<u>(838)</u>	<u>-</u>	<u>181,794</u>
遞延所得稅負債：					
未實現兌換利益	(12,715)	11,809	-	-	(906)
採用權益法認列之 國外長期投資收益	(569,883)	60,137	-	-	(509,746)
長期預付租金攤銷 差異	(8,064)	398	-	-	(7,666)
租金直線法	(88,094)	9,091	-	-	(79,003)
未實現銷貨損失	13	(555)	-	-	(542)
其他營業收入	(668)	-	-	-	(668)
國外營運機構財務 報表換算之兌換 差額	(13,384)	-	34,476	-	21,092
重估增值	(4,285)	-	-	-	(4,285)
投資性不動產公允 價值調整	(11,683,344)	(253,149)	-	443,535	(11,492,958)
小計	<u>(12,380,424)</u>	<u>(172,269)</u>	<u>34,476</u>	<u>443,535</u>	<u>(12,074,682)</u>
合計	<u>(\$12,166,413)</u>	<u>(\$203,648)</u>	<u>\$ 33,638</u>	<u>\$443,535</u>	<u>(\$11,892,888)</u>

4. 本公司尚未使用之課稅損失之有效期限及未認列遞延所得稅資產相關金額如下：

109年12月31日				
發生年度	申報數/核定數	尚未抵減金額	未認列遞延	
			所得稅資產金額	最後扣抵年度
105	\$ 144,741	\$ 35,244	\$ -	115
106	670,134	670,134	35,378	116
109	394,410	394,410	394,410	119

108年12月31日				
發生年度	申報數/核定數	尚未抵減金額	未認列遞延	
			所得稅資產金額	最後扣抵年度
105	\$ 156,511	\$ 33,693	\$ -	115
106	898,310	898,310	740,311	116

5. 本公司之子公司尚未使用之課稅損失之有效期限及未認列遞延所得稅資產相關金額如下：

109年12月31日				
發生年度	申報數/核定數	尚未抵減金額	未認列遞延	
			所得稅資產金額	最後扣抵年度
105	\$ 597,815	\$ 597,815	\$ 291,041	110
106	836,543	830,089	393,408	111
107	976,899	912,999	586,519	112
108	774,043	774,043	574,647	113
109	582,289	582,289	425,890	114

108年12月31日				
發生年度	申報數/核定數	尚未抵減金額	未認列遞延	
			所得稅資產金額	最後扣抵年度
104	\$ 439,200	\$ 439,200	\$ 439,200	109
105	597,815	446,349	446,349	110
106	836,543	770,462	770,462	111
107	950,820	950,820	950,820	112
108	726,290	726,290	726,290	113

6. 未認列為遞延所得稅資產之可減除暫時性差異

	109年12月31日	108年12月31日
可減除暫時性差異	\$ 6,160	\$ 9,176

7. 本公司並未就若干子公司投資相關之應課稅暫時性差異認列遞延所得稅負債，民國 109 年及 108 年 12 月 31 日未認列之遞延所得稅負債之暫時性差異金額分別為 \$10,007,234 及 \$9,553,808。

8. 本公司營利事業所得稅業經稅捐稽徵機關核定至民國 107 年度。

(三十) 普通股每股盈餘

	109年度		
	稅後金額	加權平均流通 在外股數(仟股)	每股盈餘 (元)
<u>基本每股盈餘</u>			
歸屬於母公司普通股股東之 本期淨利	\$ 666,944	597,825	\$ 1.12
<u>稀釋每股盈餘</u>			
歸屬於母公司普通股股東之 本期淨利	\$ 666,944	597,825	
具稀釋作用之潛在普通股之 影響			
員工酬勞	-	4,167	
屬於母公司普通股股東之本期 淨利加潛在普通股之影響	\$ 666,944	601,992	\$ 1.11
<u>108年度</u>			
	稅後金額	加權平均流通 在外股數(仟股)	每股盈餘 (元)
<u>基本每股盈餘</u>			
歸屬於母公司普通股股東之 本期淨利	\$1,068,639	611,110	\$ 1.75
<u>稀釋每股盈餘</u>			
歸屬於母公司普通股股東之 本期淨利	\$1,068,639	611,110	
具稀釋作用之潛在普通股之 影響			
員工酬勞	-	4,081	
屬於母公司普通股股東之本期 淨利加潛在普通股之影響	\$1,068,639	615,191	\$ 1.74

(三十一) 現金流量補充資訊

僅有部分現金收支之投資活動：

	<u>109年度</u>	<u>108年度</u>
購置不動產、廠房及設備	\$ 46,549	\$ 747,716
加：期初應付款	862,371	747,729
加：期末預付款	3,139	103,138
減：期末應付款	(386,727)	(862,371)
減：期初預付款	(103,138)	-
減：利息資本化	(43,337)	(116,126)
本期支付現金	<u>\$ 378,857</u>	<u>\$ 620,086</u>
購置投資性不動產	\$ 84,055	\$ 133,425
加：期初應付款	133,661	329,328
減：期末應付款	(88,173)	(133,661)
本期支付現金	<u>\$ 129,543</u>	<u>\$ 329,092</u>
處分待出售非流動資產價款	\$ 3,875,368	\$ -
加：期末預收款	-	1,458,310
減：期初預收款	(1,458,310)	-
減：期末應收款	(215,298)	-
本期收取現金	<u>\$ 2,201,760</u>	<u>\$ 1,458,310</u>
處分不動產、廠房及設備價款	\$ 8,042	\$ 119,074
加：期初應收款	14,622	-
減：期末應收款	-	14,622
本期收取現金	<u>\$ 22,664</u>	<u>\$ 133,696</u>
處分子公司價款	\$ -	\$ -
加：期初其他應收款	-	961,772
本期收取現金	<u>\$ -</u>	<u>\$ 961,772</u>
購入庫藏股	\$ 296,649	\$ 386,017
加：期初應付款	-	17,458
本期支付現金	<u>\$ 296,649</u>	<u>\$ 403,475</u>

(三十二) 來自籌資活動之負債之變動

	109年				
	短期借款	長期借款	應付公司債	租賃負債	來自籌資活動 之負債總額
1月1日	\$ 9,228,429	\$25,956,096	\$5,200,000	\$ 65,903	\$40,450,428
籌資現金流量 之變動	(2,369,702)	(1,444,966)	(200,000)	(14,017)	(4,028,685)
匯率變動之影響	(2,587)	(20,214)	-	(5,250)	(28,051)
其他非現金之 變動	-	-	-	65,632	65,632
12月31日	<u>\$ 6,856,140</u>	<u>\$24,490,916</u>	<u>\$5,000,000</u>	<u>\$112,268</u>	<u>\$36,459,324</u>

	108年				
	短期借款	長期借款	應付公司債	租賃負債	來自籌資活動 之負債總額
1月1日	\$ 8,426,966	\$34,584,482	\$5,000,000	\$ -	\$48,011,448
籌資現金流量 之變動	1,030,217	(8,085,049)	200,000	(7,614)	(6,862,446)
匯率變動之影響	(228,754)	(543,337)	-	6,607	(765,484)
其他非現金之 變動	-	-	-	66,910	66,910
12月31日	<u>\$ 9,228,429</u>	<u>\$25,956,096</u>	<u>\$5,200,000</u>	<u>\$ 65,903</u>	<u>\$40,450,428</u>

七、關係人交易(一) 關係人之名稱及關係

關係人名稱	與本集團之關係
許崑泰	本公司之董事長
長春宏匯酒店管理有限公司	其他關係人
群光節能科技服務(上海)有限公司	其他關係人
群光電子(蘇州)有限公司	其他關係人
群光電能科技股份有限公司	其他關係人
上海宏匯置業有限公司	其他關係人
群光大陸實業(成都)有限公司	關聯企業
武漢群百實業有限公司	關聯企業
群光實業(武漢)有限公司	關聯企業
CHICONY SQUARE (WUHAN) INC.	關聯企業
CHICONY SQUARE (CAYMAN) INC.	關聯企業
宏匯股份有限公司	該公司董事長與本公司相同
台北雙星股份有限公司	對該個體具聯合控制之個體

(二) 與關係人間之重大交易事項

1. 營業收入

	<u>109年度</u>	<u>108年度</u>
商品銷售：		
— 關聯企業	\$ -	\$ 31,762
— 對該個體具聯合控制之個體	<u>374</u>	<u>-</u>
	\$ 374	\$ 31,762
勞務銷售：		
— 其他關係人	-	48
— 關聯企業	<u>-</u>	<u>1,815</u>
合計	<u>\$ 374</u>	<u>\$ 33,625</u>

勞務銷售係本集團-百腦匯(中國)提供關聯企業勞務服務。

2. 進貨

	<u>109年度</u>	<u>108年度</u>
商品購買：		
— 其他關係人	<u>\$ 888,486</u>	<u>\$ 938,107</u>

本集團-凱博(昆山)向其他關係人進貨係屬單一客戶，其進價無法比較，付款期間與一般客戶相同皆為1~5個月。

3. 應收關係人款項

	<u>109年12月31日</u>	<u>108年12月31日</u>
應收關係人款項：		
— 關聯企業	<u>\$ -</u>	<u>\$ 1,022</u>

應收關係人款項主要來自商品銷售及提供關係人勞務服務，該應收款項並無抵押及附息。

4. 應付關係人款項

	<u>109年12月31日</u>	<u>108年12月31日</u>
應付關係人款項：		
— 群光電子(蘇州)有限公司	\$ 185,676	\$ 203,213
— 群光電能科技股份有限公司	<u>56,498</u>	<u>114,878</u>
合計	<u>\$ 242,174</u>	<u>\$ 318,091</u>

應付關係人款項主要來自進貨交易，該應付款項並無附息。

5. 其他應收關係人款項(帳列其他流動資產)

	<u>109年12月31日</u>	<u>108年12月31日</u>
其他應收關係人款項：		
一群光大陸實業(成都)有限公司	\$ 15,310	\$ 14,622
一群光實業(武漢)有限公司	215,298	-
-其他	-	3,204
合計	<u>\$ 230,608</u>	<u>\$ 17,826</u>

6. 預收處分不動產款(帳列其他流動負債-其他)

	<u>109年12月31日</u>	<u>108年12月31日</u>
群光實業(武漢)有限公司	\$ -	\$ 1,458,310

7. 財產交易

(1) 處分不動產、廠房及設備：

	<u>108年度</u>	
	<u>處分價款</u>	<u>處分利益</u>
群光實業(武漢)有限公司	\$ 47,971	\$ 2,394
群光大陸實業(成都)有限公司	108,776	2,820
	<u>\$ 156,747</u>	<u>\$ 5,214</u>

(2) 處分待出售非流動資產：

	<u>109年度</u>	
	<u>處分價款</u>	<u>處分利益</u>
群光實業(武漢)有限公司	\$ 3,875,368	\$ -

待出售非流動資產之交易價格係參酌專業鑑價報告議定。

(3) 處分其他資產：

	<u>帳列項目</u>	<u>108年度</u>	
		<u>處分價款</u>	<u>處分利益</u>
群光大陸實業(成都)有限公司	無形資產	\$ 1,518	\$ -

8. 資金貸與關係人

向關係人借款

	<u>109年12月31日</u>	<u>108年12月31日</u>
CHICONY SQUARE (CAYMAN) INC.	\$ 396,154	\$ 424,269
上海宏匯置業有限公司	-	215,650
武漢群百實業有限公司	-	12,940
合計	<u>\$ 396,154</u>	<u>\$ 652,859</u>

向關聯企業及其他關係人之借款條件為款項貸與後 1~5 年內屆期償還，民國 109 年及 108 年之利息分別按年利率 0%~5.78%及 0%~5.78%收取。民國 109 年及 108 年 12 月 31 日之應付利息(帳列其他應付款)分別為\$0 及 \$2,171。民國 109 年及 108 年度認列之利息費用分別為\$6,518 及\$5,933。

9. 租賃交易－承租人

(1)本集團 108 年度向上海宏匯置業有限公司承租建物，租賃合約之期間為 5 年，且營運計畫包含該承租建物之使用，故適用國際財務報導準則第 16 號，租金係於每月底支付。

(2)取得使用權資產

	109年12月31日	108年12月31日
其他關係人	\$ -	\$ 74,442

另本集團因適用國際財務報導準則第 16 號，於民國 108 年 7 月 1 日調增使用權資產\$74,442。

(3)租金費用

	109年度	108年度
其他關係人	\$ -	\$ 11,159

(4)租賃負債

A. 期末餘額：

	109年12月31日	108年12月31日
其他關係人	\$ 56,273	\$ 65,903

B. 利息費用

	109年度	108年度
其他關係人	\$ 3,971	\$ 1,007

10. 其他

(1)本集團民國 109 年及 108 年度向金融機構貸款係由關係人許崑泰擔任連帶保證人或保證本票之共同發票人。

(2)本公司與宏匯股份有限公司共同參與臺北市政府臺北市西區門戶計畫臺北車站特定專用區 C1/D1(東半街廊)土地開發案，共同成立台北雙星股份有限公司。相關說明請詳附註六(五)。

(三) 主要管理階層薪酬資訊

	109年度	108年度
短期員工福利	\$ 79,839	\$ 98,923
退職後福利	1,233	1,277
總計	\$ 81,072	\$ 100,200

八、質押之資產

本集團之資產提供擔保明細如下：

<u>資 產 項 目</u>	<u>帳 面 價 值</u>		<u>擔保用途</u>
	<u>109年12月31日</u>	<u>108年12月31日</u>	
存貨	\$ -	\$ 1,059,844	長期借款
按攤銷後成本衡量之金 融資產(流動及非流動)	1,862,669	1,694,289	STANDBY L/C、 長、短期借款
不動產、廠房及設備(未 折減餘額)	2,731,419	3,758,135	長期借款
投資性不動產、使用權 資產(長期預付租金)	55,477,346	61,269,162	長、短期借款
合計	<u>\$ 60,071,434</u>	<u>\$ 67,781,430</u>	

九、重大或有負債及未認列之合約承諾

(一)或有事項

無此事項。

(二)承諾事項

1. 本公司截至民國 109 年及 108 年 12 月 31 日止為供銀行作為還款及遠匯買賣而開立保證票據分別為\$25,673,888 及\$25,081,970。
2. 本公司於民國 107 年 12 月 28 日與台灣合作金庫銀行等九家銀行簽訂聯合貸款合約，金額為\$6,000,000，並提供等額之保證票，由本公司及本集團董事長為連帶保證人及保證本票之共同發票人。
3. 本集團截至民國 109 年及 108 年 12 月 31 日止，計有已簽訂之工程款，其合約總價款分別為\$8,031,345 及\$7,992,848，已支付價款分別為\$7,395,801 及\$7,327,890，尚未支付價款分別為\$635,544 及\$664,958。

十、重大之災害損失

無此事項。

十一、重大之期後事項

民國 110 年 3 月 26 日經董事會提議 109 年盈餘分派請詳附註六(二十)6。

十二、其他

(一)受新型冠狀病毒肺炎影響，本集團自民國 109 年第二季起已全數復工及恢復營運，故民國 109 年度雖有部分事業群受影響營收減少，惟因成本費用擲節有成，故對本集團整體營運財務狀況與財務績效並無重大影響。

(二)資本管理

本集團之資本管理目標，係為保障集團能繼續經營，維持最佳資本結構以降低資金成本，並為股東提供報酬。為了維持或調整資本結構，本集團可能會調整支付予股東之股利金額、退還資本予股東、發行新股或出售資產以降低債務。本集團利用負債資本比率以監控其資本，該比率係按債務淨額除以資本總額計算。

債務淨額之計算為總借款（包括合併資產負債表所列報之「流動及非流動借款」）扣除現金及約當現金。資本總額之計算為合併資產負債表所列報之「權益」加上債務淨額。

本集團於民國 109 年度之策略維持與民國 108 年度相同，均係致力將負債資本比率維持在 40%~60%之間。於民國 109 年及 108 年 12 月 31 日，本集團之負債資本比率如下：

	<u>109年12月31日</u>	<u>108年12月31日</u>
總借款	\$ 36,547,055	\$ 40,384,525
減：現金及約當現金	(4,918,051)	(8,047,784)
債務淨額	31,629,004	32,336,741
總權益	39,879,138	39,795,261
總資本	<u>\$ 71,508,142</u>	<u>\$ 72,132,002</u>
負債資本比率	44%	45%

(三) 金融工具

1. 金融工具之種類

	109年12月31日	108年12月31日
<u>金融資產</u>		
透過損益按公允價值衡量之		
金融資產	\$ 1,609,467	\$ 1,022,194
按攤銷後成本衡量之金融資產	9,426,834	11,819,345
	<u>\$ 11,036,301</u>	<u>\$ 12,841,539</u>
<u>金融負債</u>		
透過損益按公允價值衡量之		
金融負債	\$ 15,781	\$ 1,008
按攤銷後成本衡量之金融負債	41,056,849	45,639,071
	<u>\$ 41,072,630</u>	<u>\$ 45,640,079</u>
租賃負債	<u>\$ 112,268</u>	<u>\$ 65,903</u>

註：按攤銷後成本衡量之金融資產包含現金及約當現金、應收帳款(含關係人)、其他應收款、存出保證金、不符合約當現金之定期存款；按攤銷後成本衡量之金融負債包含短期借款、應付帳款(含關係人)及票據、其他應付款(含關係人)、應付公司債、長期借款(包含一年或一營業週期內到期)、存入保證金及長期應付款-關係人。

2. 風險管理政策

本集團日常營運受多項財務風險之影響，包含市場風險(包括匯率風險、利率風險、及價格風險)、信用風險及流動性風險。為減少不確定性導致對本集團財務績效之不利影響，本集團承作遠期匯率合約以規避匯率風險。

3. 重大財務風險之性質及程度

(1) 市場風險

匯率風險

A. 本集團係跨國營運，因此受相對與本公司及各子公司功能性貨幣不同的交易所產生之匯率風險，主要為美元及人民幣。相關匯率風險來自未來之商業交易及已認列之資產與負債。

B. 本集團管理階層已訂定政策，規定集團內各公司管理相對其功能性貨幣之匯率風險。各公司應透過集團財務部就其整體匯率風險進行避險。匯率風險的衡量是透過高度很有可能產生之美元及人民幣支出的預期交易，採用遠期外匯合約以減少匯率波動對於預期購買存貨成本之影響。

- C. 本集團以遠期匯率交易規避匯率風險，惟未適用避險會計，帳列透過損益按公允價值衡量之金融資產及負債，請詳附註六、(二)。
- D. 本集團從事之業務涉及若干非功能性貨幣(本公司及部分子公司之功能性貨幣為新台幣、部分子公司之功能性貨幣為人民幣)，故受匯率波動之影響，具重大匯率波動影響之外幣資產及負債資訊如下：

109年12月31日			
	外幣(仟元)	匯率	帳面金額 (新台幣)
(外幣:功能性貨幣)			
<u>金融資產</u>			
<u>貨幣性項目</u>			
美金：新台幣	\$ 252,434	28.10	\$ 7,093,395
美金：人民幣	448	6.52	12,589
人民幣：新台幣	28,169	4.31	121,408
<u>採用權益法之投資</u>			
美金：新台幣	87,583	28.10	2,461,071
<u>金融負債</u>			
<u>貨幣性項目</u>			
美金：新台幣	28,789	28.10	808,971
美金：人民幣	197,474	6.52	5,549,256
108年12月31日			
	外幣(仟元)	匯率	帳面金額 (新台幣)
(外幣:功能性貨幣)			
<u>金融資產</u>			
<u>貨幣性項目</u>			
美金：新台幣	\$ 283,362	30.09	\$ 8,526,363
美金：人民幣	1,788	6.98	53,790
人民幣：新台幣	184,431	4.31	794,898
港幣：新台幣	8,710	3.86	33,621
日幣：新台幣	7,263,428	0.28	2,033,760
<u>採用權益法之投資</u>			
美金：新台幣	114,007	30.09	2,431,007
<u>金融負債</u>			
<u>貨幣性項目</u>			
美金：新台幣	18,212	30.09	547,999
美金：人民幣	193,362	6.98	5,817,064

E. 本集團貨幣性項目因匯率波動具重大影響於民國 109 年及 108 年度認列之全部兌換損益(含已實現及未實現)彙總金額分別為(\$244,081)及(\$358,224)。

F. 本集團因重大匯率波動影響之外幣市場風險分析如下：

109年度				
敏感度分析				
	變動幅度	影響損益	影響其他綜合損益	
(外幣:功能性貨幣)				
<u>金融資產</u>				
<u>貨幣性項目</u>				
美金：新台幣	1%	\$ 56,747	\$	-
美金：人民幣	1%	101		-
人民幣：新台幣	1%	971		-
<u>金融負債</u>				
<u>貨幣性項目</u>				
美金：新台幣	1%	6,472		-
美金：人民幣	1%	44,394		-
108年度				
敏感度分析				
	變動幅度	影響損益	影響其他綜合損益	
(外幣:功能性貨幣)				
<u>金融資產</u>				
<u>貨幣性項目</u>				
美金：新台幣	1%	\$ 68,211	\$	-
美金：人民幣	1%	430		-
人民幣：新台幣	1%	6,359		-
港幣：新台幣	1%	260		-
日幣：新台幣	1%	16,270		-
<u>金融負債</u>				
<u>貨幣性項目</u>				
美金：新台幣	1%	4,384		-
美金：人民幣	1%	46,537		-

價格風險

A. 本集團暴露於價格風險的金融工具，係所持有帳列於透過損益按公允價值衡量之金融資產。為管理金融工具投資之價格風險，本集團將其投資組合分散，其分散之方式係根據本集團設定之限額進行。

B. 本集團主要投資於國內外公司發行之權益工具及開放型基金，此等金融工具之價格會因該投資標的未來價值之不確定性而受影響。若該等金融工具價格上升或下跌 1%，而其他所有因素維持不

變之情況下，對民國 109 年及 108 年度之稅後淨利因來自透過損益按公允價值衡量之金融工具之利益或損失將分別增加或減少 \$15,168 及 \$10,136。

現金流量及公允價值利率風險

- A. 本集團之利率風險主要來自按浮動利率發行之長期借款，使集團暴露於現金流量利率風險。於民國 109 年及 108 年度，本集團按浮動利率發行之借款主要為新台幣、美元、人民幣及日幣計價。
- B. 本集團之借款係採攤銷後成本衡量，依據合約約定每年利率會重新訂價，因此本集團暴露於未來市場利率變動之風險。
- C. 當借款利率上升或下跌 1%，而其他所有因素維持不變之情況下，民國 109 年及 108 年度之稅後淨利將分別減少或增加 \$246,183 及 \$276,327，主要係因浮動利率借款導致利息費用隨之變動所致。

(2) 信用風險

- A. 本集團之信用風險係因客戶或金融工具之交易對手無法履行合約義務而導致本集團財務損失之風險，主要來自交易對手無法清償按收款條件支付之應收帳款，及按攤銷後成本衡量之債務工具投資的合約現金流量。
- B. 本集團依授信政策，集團內各營運個體於訂定付款及提出交貨之條款與條件前，須就其每一新客戶進行管理及信用風險分析。內部風險控管係透過考慮其財務狀況、過往經驗及其他因素，以評估客戶之信用品質。
- C. 個別風險之限額係由信用控管主管依照內部或外部之因素而制訂，並定期監控信用額度之使用。
- D. 對銀行及金融機構而言，僅有信用評等良好之機構，才會被接納為交易對象。
- E. 本集團採用 IFRS 9 提供以下之前提假設，作為判斷自原始認列後金融工具之信用風險是否有顯著增加之依據：
 - (A) 當合約款項按約定之支付條款逾期超過 30 天，視為金融資產自原始認列後信用風險已顯著增加。
 - (B) 具有任一外部評等機構於資產負債表日評比為投資等級者，視該金融資產為信用風險低。
- F. 本集團採用 IFRS 9 提供前提假設，當合約款項按約定之支付條款逾期超過 90 天，視為已發生違約。
- G. 本集團用以判定債務工具投資為信用減損之指標如下：
 - (A) 發行人發生重大財務困難，或將進入破產或其他財務重整之可能性大增；
 - (B) 發行人由於財務困難而使該金融資產之活絡市場消失；
 - (C) 發行人延滯或不償付利息或本金；

(D)導致發行人違約有關之全國性或區域性經濟情況不利之變化。

- H. 本集團按客戶類型之特性將對客戶之應收帳款分組，採用簡化作法以準備矩陣為基礎估計預期信用損失。
- I. 本集團經追索程序後，對無法合理預期可回收金融資產之金額予以沖銷，惟本集團仍會持續進行追索之法律程序以保全債權之權利。本集團已沖銷且仍有追索活動之債權於民國 109 年及 108 年 12 月 31 日均為\$0。
- J. 本集團納入對未來前瞻性的考量調整按特定期間歷史及現時資訊所建立之損失率，以估計應收帳款的備抵損失，民國 109 年及 108 年 12 月 31 日之準備矩陣如下：

	未逾期	逾期1~90天	逾期91~180天
<u>109年12月31日</u>			
預期損失率	0.04%~6.09%	0.08%~32.16%	10.28%~47.11%
帳面價值總額	\$ 1,727,638	\$ 493,667	\$ 17,220
備抵損失	685	355	1,105
	逾期181~270天	逾期270天以上	合計
預期損失率	70.54%~100%	100%	
帳面價值總額	\$ 18,866	\$ 30,787	\$ 2,288,178
備抵損失	6,336	30,787	39,268
	未逾期	逾期1~90天	逾期91~180天
<u>108年12月31日</u>			
預期損失率	0.03%~0.05%	0.03%~59.94%	0.03%~72.42%
帳面價值總額	\$ 1,652,030	\$ 342,109	\$ 19,222
備抵損失	772	13,835	3,129
	逾期181~270天	逾期270天以上	合計
預期損失率	0.03%~100%	100%	
帳面價值總額	\$ 4,403	\$ 28,933	\$ 2,046,697
備抵損失	2,035	28,933	48,704

- K. 本集團採簡化作法之應收帳款備抵損失變動表如下：

	應收帳款	
	109年	108年
1月1日	\$ 48,704	\$ 55,572
提列減損損失	2,132	-
減損損失迴轉	-	(5,026)
因無法收回而沖銷之款項	(11,211)	-
匯率影響數	(357)	(1,842)
12月31日	<u>\$ 39,268</u>	<u>\$ 48,704</u>

(3) 流動性風險

- A. 現金流量預測是由集團內各營運個體執行，並由集團財務部予以彙總。集團財務部監控集團流動資金需求之預測，確保其有足夠資金得以支應營運需要。
- B. 下表係本集團之非衍生金融負債及以淨額或總額交割之衍生金融負債，按相關到期日予以分組，非衍生金融負債係依據資產負債表日至合約到期日之剩餘期間進行分析。下表所揭露之合約現金流量金額係未折現之金額。

非衍生金融負債：

民國109年12月31日	<u>1年內</u>	<u>1至2年內</u>	<u>2至5年內</u>	<u>5年以上</u>
租賃負債	\$ 21,234	\$ 21,234	\$ 37,903	\$ 77,913
應付公司債	40,000	40,000	5,065,973	-
長期借款(包含 一年到期)	6,756,454	5,387,367	11,377,894	1,836,279
存入保證金	-	679,593	-	-
長期應付款 -關係人	-	-	396,154	-

衍生金融負債：

遠期外匯合約	15,781	-	-	-
--------	--------	---	---	---

非衍生金融負債：

民國108年12月31日	<u>1年內</u>	<u>1至2年內</u>	<u>2至5年內</u>	<u>5年以上</u>
租賃負債	\$ 14,095	\$ 14,816	\$ 40,441	\$ -
應付公司債	240,000	40,000	5,120,000	-
長期借款(包含 一年到期)	5,109,333	6,795,065	13,232,231	1,879,124
存入保證金	-	693,756	-	-
長期應付款 -關係人	-	-	424,269	-

除上列所述外，本集團之非衍生金融負債均於未來一年內到期。

- C. 本集團並不預期到期日分析之現金流量發生時點會顯著提早，或實際金額會有顯著不同。

(四) 公允價值資訊

1. 為衡量金融及非金融工具之公允價值所採用評價技術的各等級定義如下：

第一等級：企業於衡量日可取得之相同資產或負債於活絡市場之報價(未經調整)。活絡市場係指有充分頻率及數量之資產或負債交易發生，以在持續基礎上提供定價資訊之市場。本集團投資之上市櫃股票投資及受益憑證的公允價值皆屬之。

第二等級：資產或負債直接或間接之可觀察輸入值，但包括於第一等級之報價者除外。本集團投資之非熱門受益憑證、金融債券及衍生性金融商品的公允價值均屬之。

第三等級：資產或負債之不可觀察輸入值。本集團投資之投資性不動產屬之。

2. 非以公允價值衡量之金融工具

包括現金及約當現金、應收帳款(含關係人)、其他應收款、按攤銷後成本衡量之金融資產、短期借款、應付帳款(含關係人)、其他應付款、應付公司債、長期借款(包含一年或一營業週期內到期)及長期應付款-關係人的帳面金額係公允價值之合理近似值。

3. 以公允價值衡量之金融及非金融工具，本集團依資產及負債之性質、特性及風險及公允價值等級之基礎分類，相關資訊如下：

(1) 本集團依資產及負債之性質分類，相關資訊如下：

109年12月31日	第一等級	第二等級	第三等級	合計
資產				
<u>重複性公允價值</u>				
透過損益按公允價值衡量之金融資產				
權益證券	\$ 668,976	\$ -	\$ -	\$ 668,976
遠期外匯合約	-	9,351	-	9,351
受益憑證	110,144	820,996	-	931,140
投資性不動產(註1)	-	-	63,638,847	63,638,847
負債				
<u>重複性公允價值</u>				
遠期外匯合約	-	(15,781)	-	(15,781)
合計	<u>\$ 779,120</u>	<u>\$ 814,566</u>	<u>\$ 63,638,847</u>	<u>\$ 65,232,533</u>

108年12月31日	第一等級	第二等級	第三等級	合計
資產				
重覆性公允價值				
透過損益按公允價值衡量之金融資產				
權益證券	\$ 624,112	\$ -	\$ -	\$ 624,112
受益憑證	10,000	388,082	-	398,082
投資性不動產(註1)	-	-	63,013,015	63,013,015
非重覆性公允價值				
待出售非流動資產(註2)	-	-	3,786,016	3,786,016
負債				
重覆性公允價值				
遠期外匯合約	-	(1,008)	-	(1,008)
合計	\$ 634,112	\$ 387,074	\$66,799,031	\$67,820,217

註 1：係採用公允價值模式之投資性不動產。

註 2：依國際財務報導準則第 5 號規定，當待出售資產之公允價值減出售成本低於其帳面價值時，須按公允價值減出售成本衡量之。

(2)本集團用以衡量公允價值所使用之方法及假設說明如下：

A. 本集團採用市場報價作為公允價輸入值(即第一等級)者，依工具之特性分列如下：

	上市(櫃)公司股票	開放型基金/債券證券
市場報價	收盤價	淨值

B. 除上述有活絡市場之金融工具外，其餘金融工具之公允價值係以評價技術或參考交易對手報價取得。透過評價技術所取得之公允價值可參照其他實質上條件及特性相似之金融工具之現時公允價值、現金流量折現法或以其他評價技術，包括以合併資產負債表日可取得之市場資訊運用模型計算而得(例如櫃買中心參考殖利率曲線、Reuters 商業本票利率平均報價)。

C. 當評估非標準化且複雜性較低之金融工具時，例如無活絡市場之債務工具、利率交換合約、換匯合約及選擇權，本集團採用廣為市場參與者使用之評價技術。此類金融工具之評價模型所使用之參數通常為市場可觀察資訊。

D. 衍生金融工具之評價係根據廣為市場使用者所接受之評價模型，例如折現法及選擇權定價模型。遠期外匯合約通常係根據目前之遠期匯率評價。

E. 本集團之待處分資產係採用售價減出售成本為公允價值。

F. 評價模型之產出係預估之概算值，而評價技術可能無法反映本集團持有金融工具及非金融工具之所有攸關因素。因此評價模型之

預估值會適當地根據額外之參數予以調整，例如模型風險或流動性風險等。根據本集團之公允價值評價模型管理政策及相關之控制程序，管理階層相信為允當表達合併資產負債表中金融工具及非金融工具之公允價值，評價調整係屬適當且必要。在評價過程中所使用之價格資訊及參數係經審慎評估，且適當地根據目前市場狀況調整。

G. 本集團將信用風險評價調整納入金融工具及非金融工具公允價值計算考量，以分別反映交易對手信用風險及本集團信用品質。

4. 民國 109 年及 108 年度無第一等級與第二等級間之任何移轉。
5. 本集團投資性不動產民國 109 年及 108 年度第三級之變動情形請詳附註六(九)之說明。
6. 民國 109 年及 108 年度無自第三等級轉入及轉出之情形。
7. 本集團對於公允價值歸類於第三等級投資性不動產之評價流程係由本集團總管理部門依金管會公告之評價方法及參數假設委由外部估價師鑑價。

本集團另訂定之投資性不動產公允價值評價政策、評價程序及確認符合相關國際財務報導準則之規定。

8. 有關屬第三等級公允價值衡量項目所使用評價模型之重大不可觀察輸入值之量化資訊及重大不可觀察輸入值變動之敏感度分析說明如下：

	109年12月31日	重大不可觀		輸入值與 公允價值關係
	公允價值	評價技術	察輸入值 區間	
投資性不動產	\$63,638,847	收益法之現金流量折現法	長期租金收入成長率及折現率	(註1) 長期租金收入成長率愈高，公允價值愈高；折現率愈高，公允價值愈低

註1：長期租金收入成長率區間為(10%)~20%；折現率區間請詳附註六(九)之說明。

	108年12月31日		重大不可觀		輸入值與 公允價值關係
	公允價值	評價技術	察輸入值	區間	
投資性不動產	\$63,013,015	收益法之現金流量折現法	長期租金收入成長率及折現率	(註1)	長期租金收入成長率愈高，公允價值愈高；折現率愈高，公允價值愈低
待出售非流動資產： (註2)					
不動產、廠房及設備	3,786,016	市場比較法	不適用		不適用

註1：長期租金收入成長率區間為(10%)~20%；折現率區間請詳附註六(九)之說明。
註2：係依帳面金額與公允價值減出售成本孰低衡量者。

十三、附註揭露事項

(一)重大交易事項相關資訊

有關被投資公司應揭露資訊，係依據被投資公司同期間經會計師查核之財務報表編製，且下列與子公司間交易事項，於編製合併報表皆已沖銷，以下揭露資訊係供參考。

1. 資金貸與他人：請詳附表一。
2. 為他人背書保證：請詳附表二。
3. 期末持有有價證券情形（不包含投資子公司、關聯企業及合資控制部分）：請詳附表三。
4. 累積買進或賣出同一有價證券之金額達新台幣三億元或實收資本額百分之二十以上：無此事項。
5. 取得不動產之金額達新台幣三億元或實收資本額百分之二十以上：請詳附表四。
6. 處分不動產之金額達新台幣三億元或實收資本額百分之二十以上：請詳附表五。
7. 與關係人進、銷貨之金額達新台幣一億元或實收資本額百分之二十以上：請詳附表六。
8. 應收關係人款項達新台幣一億元或實收資本額百分之二十以上：請詳附表七。
9. 從事衍生性金融商品交易：截至民國 109 年 12 月 31 日止，本集團期末未平倉之衍生性金融商品為(\$15,781)，民國 109 年度本集團從事衍

生性金融商品產生之淨損失為\$15。

10. 母公司與子公司及各子公司間之業務關係及重要交易往來情形及金額：請詳附表八。

(二) 轉投資事業相關資訊

被投資公司名稱、所在地區等相關資訊（不包含大陸被投資公司）：請詳附表九。

(三) 大陸投資資訊

1. 基本資料：請詳附表十。

2. 轉投資大陸地區限額：請詳附表十。

3. 與大陸被投資公司直接或間接經由第三地區事業所發生之重大交易事項，及其價格、付款條件、未實現損益：

本公司及直接或間接經由第三地區事業與大陸被投資公司於民國 109 年度所發生之重大銷(進)貨、財產交易、應收(付)帳款、票據背書保證或提供擔保品及資金融通等資訊請詳附註十三(一) 1、2、5、7、8 及 10。

(四) 主要股東資訊

主要股東資訊：請詳附表十一。

十四、營運部門資訊

(一) 一般性資訊

本集團管理階層已依據營運決策者—董事會於制定決策所使用之報導資訊辨認應報導部門。

本集團主要經營項目係包含電腦及電腦週邊設備之製造及買賣，及研製開發、生產、銷售電腦軟硬體和以上產品的售後服務及大樓物業管理；其產品特色及製造程序不同，市場及銷售方式亦不相同。營運決策者係以不同產品之角度經營各項業務，目前主要區分為電腦部門、百腦匯廣場及其他等部門。其中電腦部門及百腦匯廣場係為應報導部門。

(二) 部門資訊之衡量

本集團營運部門之會計政策與附註四所述之重要會計政策彙總相同。本集團營運決策者所根據之營運部門損益係以部門稅前淨利(不包含非經常發生之損益)衡量，並做為評估績效之基礎。本集團並將部門間之銷售及移轉，視為與第三人間之交易。本集團向主要營運決策者呈報之外部收

入，與損益表內之收入採用一致之衡量方式。

(三) 部門損益、資產及負債之資訊

提供予主要營運決策者之應報導部門資訊如下：

民國 109 年度：

	電腦部門	百腦匯廣場	其他	總計
外部收入淨額	\$ 16,212,628	\$ 4,025,362	\$ 956	\$ 20,238,946
內部部門收入	10,976,081	-	-	10,976,081
部門收入	<u>\$ 27,188,709</u>	<u>\$ 4,025,362</u>	<u>\$ 956</u>	<u>\$ 31,215,027</u>
外部部門損益(稅前)	<u>\$ 241,699</u>	<u>\$ 446,349</u>	<u>\$ 8,157</u>	<u>\$ 696,205</u>
部門損益(稅後)	<u>\$ 487,928</u>	<u>\$ 170,633</u>	<u>\$ 8,383</u>	<u>\$ 666,944</u>
部門損益包含：				
利息收入	<u>\$ 48,802</u>	<u>\$ 18,939</u>	<u>\$ 2</u>	<u>\$ 67,743</u>
利息費用	<u>(\$ 636,780)</u>	<u>(\$ 271,851)</u>	<u>\$ -</u>	<u>(\$ 908,631)</u>
折舊及攤銷	<u>\$ 69,743</u>	<u>\$ 232,105</u>	<u>\$ -</u>	<u>\$ 301,848</u>
所得稅費用(利益)	<u>\$ 118,613</u>	<u>(\$ 89,214)</u>	<u>(\$ 138)</u>	<u>\$ 29,261</u>

民國 108 年度：

	電腦部門	百腦匯廣場	其他	總計
外部收入淨額	\$ 15,376,563	\$ 6,422,332	\$ 101,767	\$ 21,900,662
內部部門收入	11,615,684	7,635	(692)	11,622,627
部門收入	<u>\$ 26,992,247</u>	<u>\$ 6,429,967</u>	<u>\$ 101,075</u>	<u>\$ 33,523,289</u>
外部部門損益(稅前)	<u>\$ 264,806</u>	<u>\$ 1,429,007</u>	<u>\$ 65,819</u>	<u>\$ 1,759,632</u>
部門損益(稅後)	<u>\$ 445,484</u>	<u>\$ 564,310</u>	<u>\$ 64,070</u>	<u>\$ 1,073,864</u>
部門損益包含：				
利息收入	<u>\$ 159,437</u>	<u>\$ 42,086</u>	<u>\$ 27</u>	<u>\$ 201,550</u>
利息費用	<u>(\$ 739,392)</u>	<u>(\$ 360,558)</u>	<u>(\$ 5,954)</u>	<u>(\$ 1,105,904)</u>
折舊及攤銷	<u>\$ 87,772</u>	<u>\$ 212,656</u>	<u>\$ -</u>	<u>\$ 300,428</u>
所得稅費用	<u>\$ 198,250</u>	<u>\$ 484,210</u>	<u>\$ 3,308</u>	<u>\$ 685,768</u>

(四) 部門損益之調節資訊

本期應報導部門收入與企業收入即應報導部門之部門損益與稅前損益調節如下：

收入	109年度	108年度
應報導部門收入	\$ 31,214,071	\$ 33,422,214
其他營運部門收入	956	101,075
銷除部門間收入	(10,976,081)	(11,622,627)
企業收入	<u>\$ 20,238,946</u>	<u>\$ 21,900,662</u>

損益	109年度	108年度
應報導部門損益(稅後)	\$ 658,561	\$ 1,009,794
其他營運部門損益(稅後)	8,383	64,070
銷除部門間損益及調整	-	-
繼續營業部門稅後損益	<u>\$ 666,944</u>	<u>\$ 1,073,864</u>

(五) 產品別及勞務別之資訊

	109年度	108年度
電腦產品銷售收入	\$ 16,212,628	\$ 15,376,562
租賃收入	2,425,737	2,970,488
百腦匯售樓收入	837,973	2,596,326
酒店收入	55,530	92,901
其他	707,078	864,385
合計	<u>\$ 20,238,946</u>	<u>\$ 21,900,662</u>

(六) 地區別資訊

本公司及合併子公司民國 109 年及 108 年度地區別資訊如下：

收入	109年度	108年度
電腦產品銷售收入		
中國區	\$ 4,316,389	\$ 6,405,353
亞太區	6,334,415	4,676,854
歐洲區	4,139,745	2,802,651
美洲區	1,422,079	1,491,704
小計	<u>16,212,628</u>	<u>15,376,562</u>
租賃收入		
中國區	2,425,737	2,869,413
亞太區	-	101,075
小計	<u>2,425,737</u>	<u>2,970,488</u>
售樓收入		
中國區	837,973	2,596,326
小計	<u>837,973</u>	<u>2,596,326</u>
酒店收入		
中國區	55,530	92,901
小計	<u>55,530</u>	<u>92,901</u>
其他		
中國區	707,078	863,692
亞太區	-	693
小計	<u>707,078</u>	<u>864,385</u>
合計	<u>\$ 20,238,946</u>	<u>\$ 21,900,662</u>

	<u>109年度</u>	<u>108年度</u>
<u>非流動資產</u>		
中國	\$ 72,665,623	\$ 73,217,222
台灣	\$ 2,280,950	\$ 1,948,406

(七) 重要客戶資訊

本集團民國 109 年及 108 年度重要客戶資訊如下：

	<u>109年度</u>	<u>108年度</u>
	<u>收入</u>	<u>收入</u>
甲客戶	\$ 2,831,723	\$ 4,785,403
乙客戶	\$ 2,227,798	\$ -

藍天電腦股份有限公司及其子公司

資金貸與他人

民國109年1月1日至12月31日

附表一

單位：新台幣仟元

(除特別註明者外)

編號 (註1)	貸出資金之公司	貸與對象	往來項目 (註2)	是否為 關係人	本期最高金額 (註3)	期末餘額 (註8)	實際動支 金額	利率區間	資金貸 與性質 (註4)	業務往來 金額 (註5)	有短期融通 資金必要之 原因 (註6)	提列備抵 損失金額	擔保品		對個別對象資 金貸與限額 (註7)	資金貸與總限額 (註7)	備註
													名稱	價值			
0	藍天電腦股份有限公司	CLEVO (CAYMAN ISLANDS) HOLDING COMPANY	其他應收款-關係人-流動	是	\$ 1,600,000	\$ -	\$ -	1.00%	2	-	營運週轉	-	-	-	\$ 15,951,655	\$ 39,879,138	註8
0	藍天電腦股份有限公司	KAPOK COMPUTER (SAMOA) CORPORATION	其他應收款-關係人-流動	是	300,000	-	-	1.00%	2	-	營運週轉	-	-	-	15,951,655	39,879,138	註8
1	凱博電腦股份有限公司	藍天電腦股份有限公司	其他應收款-關係人-流動	是	55,000	-	-	1.04%	2	-	營運週轉	-	-	-	15,951,655	39,879,138	註8
2	藍天投資股份有限公司	藍天電腦股份有限公司	其他應收款-關係人-流動	是	49,000	-	-	1.04%	2	-	營運週轉	-	-	-	15,951,655	39,879,138	註8
3	CLEVO COMPUTER SINGAPORE PTD LTD.	藍天電腦股份有限公司	其他應收款-關係人-非流動	是	109,574	-	-	-	2	-	營運週轉	-	-	-	15,951,655	39,879,138	註8
4	CLEVO (CAYMAN ISLANDS) HOLDING COMPANY	百腦匯電子信息(杭州)有限公司	其他應收款-關係人-流動	是	126,432	-	-	6個月 LIBOR+2.5%, 3.5%	2	-	營運週轉	-	-	-	15,951,655	39,879,138	註8
4	CLEVO (CAYMAN ISLANDS) HOLDING COMPANY	BUYNOW(GUANGZHOU) CORPORATION	其他應收款-關係人-流動	是	126,432	-	-	2.50%	2	-	營運週轉	-	-	-	15,951,655	39,879,138	註8
4	CLEVO (CAYMAN ISLANDS) HOLDING COMPANY	百腦匯(西安)實業有限公司	其他應收款-關係人-流動	是	56,192	-	-	3.50%	2	-	營運週轉	-	-	-	15,951,655	39,879,138	註8
4	CLEVO (CAYMAN ISLANDS) HOLDING COMPANY	BUYNOW (HARBIN) CORPORATION	其他應收款-關係人-流動	是	82,883	-	-	2.50%	2	-	營運週轉	-	-	-	15,951,655	39,879,138	註8
4	CLEVO (CAYMAN ISLANDS) HOLDING COMPANY	大慶百腦匯電子信息有限公司	其他應收款-關係人-流動	是	84,288	-	-	3.50%	2	-	營運週轉	-	-	-	15,951,655	39,879,138	註8
4	CLEVO (CAYMAN ISLANDS) HOLDING COMPANY	淄博百腦匯電子信息有限公司	其他應收款-關係人-流動	是	84,288	-	-	2.50%	2	-	營運週轉	-	-	-	15,951,655	39,879,138	註8
4	CLEVO (CAYMAN ISLANDS) HOLDING COMPANY	BUYNOW (TAIZHOU) CORPORATION	其他應收款-關係人-流動	是	182,624	-	-	3.50%	2	-	營運週轉	-	-	-	15,951,655	39,879,138	註8
4	CLEVO (CAYMAN ISLANDS) HOLDING COMPANY	昆山凱碩商貿有限公司	其他應收款-關係人-非流動	是	150,709	-	-	3.00%	2	-	營運週轉	-	-	-	15,951,655	39,879,138	註8
5	百腦匯電子信息(杭州)有限公司	長沙鴻裕商業管理有限公司	其他應收款-關係人-流動	是	121,213	121,213	121,213	5.00%	2	-	營運週轉	-	-	-	15,951,655	39,879,138	註8
5	百腦匯電子信息(杭州)有限公司	上海百腦匯電子信息有限公司	其他應收款-關係人-流動	是	252,889	252,889	252,889	5.00%	2	-	營運週轉	-	-	-	15,951,655	39,879,138	註8
5	百腦匯電子信息(杭州)有限公司	百腦匯(哈爾濱)實業有限公司	其他應收款-關係人-流動	是	80,091	80,091	80,091	5.00%	2	-	營運週轉	-	-	-	15,951,655	39,879,138	註8
5	百腦匯電子信息(杭州)有限公司	鞍山百腦匯電子信息有限公司	其他應收款-關係人-流動	是	181,927	171,162	171,162	5.00%	2	-	營運週轉	-	-	-	15,951,655	39,879,138	註8
5	百腦匯電子信息(杭州)有限公司	貴陽百腦匯電子信息有限公司	其他應收款-關係人-流動	是	131,763	131,763	131,763	5.00%	2	-	營運週轉	-	-	-	15,951,655	39,879,138	註8
6	百腦匯電子信息(成都)有限公司	長沙鴻裕商業管理有限公司	其他應收款-關係人-流動	是	43,060	29,496	29,496	4.35%	2	-	營運週轉	-	-	-	15,951,655	39,879,138	註8
6	百腦匯電子信息(成都)有限公司	上海百腦匯電子信息有限公司	其他應收款-關係人-流動	是	346,200	346,200	346,200	4.35%	2	-	營運週轉	-	-	-	15,951,655	39,879,138	註8
6	百腦匯電子信息(成都)有限公司	百腦匯(福建)電子科技開發有限公司	其他應收款-關係人-流動	是	283,466	238,253	238,253	4.35%	2	-	營運週轉	-	-	-	15,951,655	39,879,138	註8

編號 (註1)	貸出資金之公司	貸與對象	往來項目 (註2)	是否為 關係人	本期最高金額 (註3)	期末餘額 (註8)	實際動支 金額	利率區間	資金貸 與性質 (註4)	業務往來 金額 (註5)	有短期融通 資金必要之 原因 (註6)	提列備抵 損失金額	擔保品		對個別對象資 金貸與限額 (註7)	資金貸與總限額 (註7)	備註
													名稱	價值			
6	百腦匯電子信息(成都)有限公司	上海百腦匯電子產品市場經營管理有限公司	其他應收款-關係人-流動	是	\$ 8,612	\$ -	\$ -	4.35%	2	-	營運週轉	-	-	-	\$ 15,951,655	\$ 39,879,138	註8
6	百腦匯電子信息(成都)有限公司	濰博百腦匯電子信息有限公司	其他應收款-關係人-流動	是	148,125	148,125	148,125	4.35%	2	-	營運週轉	-	-	-	15,951,655	39,879,138	註8
6	百腦匯電子信息(成都)有限公司	百腦匯(惠州)電子信息有限公司	其他應收款-關係人-流動	是	129,523	129,523	129,523	4.35%	2	-	營運週轉	-	-	-	15,951,655	39,879,138	註8
6	百腦匯電子信息(成都)有限公司	汕頭市百腦匯商場有限公司	其他應收款-關係人-流動	是	25,836	-	-	4.35%	2	-	營運週轉	-	-	-	15,951,655	39,879,138	註8
6	百腦匯電子信息(成都)有限公司	百腦匯(中國)投資有限公司	其他應收款-關係人-流動	是	21,530	21,530	21,530	4.35%	2	-	營運週轉	-	-	-	15,951,655	39,879,138	註8
6	百腦匯電子信息(成都)有限公司	鞍山百腦匯電子信息有限公司	其他應收款-關係人-流動	是	200,313	53,480	53,480	4.35%	2	-	營運週轉	-	-	-	15,951,655	39,879,138	註8
6	百腦匯電子信息(成都)有限公司	貴陽百腦匯電子信息有限公司	其他應收款-關係人-流動	是	280,964	280,964	280,964	4.35%	2	-	營運週轉	-	-	-	15,951,655	39,879,138	註8
6	百腦匯電子信息(成都)有限公司	德州百腦匯電子信息有限公司	其他應收款-關係人-流動	是	38,754	-	-	4.35%	2	-	營運週轉	-	-	-	15,951,655	39,879,138	註8
6	百腦匯電子信息(成都)有限公司	泉州市百腦匯實業有限公司	其他應收款-關係人-流動	是	36,601	36,601	36,601	4.35%	2	-	營運週轉	-	-	-	15,951,655	39,879,138	註8
7	百腦匯(南京)商業設施租賃管理有限公司	長沙鴻裕商業管理有限公司	其他應收款-關係人-流動	是	5,813	-	-	4.35%	2	-	營運週轉	-	-	-	15,951,655	39,879,138	註8
7	百腦匯(南京)商業設施租賃管理有限公司	上海百腦匯電子信息有限公司	其他應收款-關係人-流動	是	6,028	-	-	4.35%	2	-	營運週轉	-	-	-	15,951,655	39,879,138	註8
7	百腦匯(南京)商業設施租賃管理有限公司	百腦匯(西安)實業有限公司	其他應收款-關係人-流動	是	341,678	341,678	341,678	4.35%	2	-	營運週轉	-	-	-	15,951,655	39,879,138	註8
7	百腦匯(南京)商業設施租賃管理有限公司	百腦匯(哈爾濱)實業有限公司	其他應收款-關係人-流動	是	174,176	174,176	174,176	4.35%	2	-	營運週轉	-	-	-	15,951,655	39,879,138	註8
7	百腦匯(南京)商業設施租賃管理有限公司	濰博百腦匯電子信息有限公司	其他應收款-關係人-流動	是	30,572	30,572	30,572	4.35%	2	-	營運週轉	-	-	-	15,951,655	39,879,138	註8
7	百腦匯(南京)商業設施租賃管理有限公司	洛陽百腦匯電子信息有限公司	其他應收款-關係人-流動	是	98,176	33,587	33,587	4.35%	2	-	營運週轉	-	-	-	15,951,655	39,879,138	註8
8	凱博電腦(昆山)有限公司	百腦匯電子信息(杭州)有限公司	其他應收款-關係人-流動	是	128,748	128,748	128,748	4.50%	2	-	營運週轉	-	-	-	15,951,655	39,879,138	註8
8	凱博電腦(昆山)有限公司	百腦匯(南昌)實業有限公司	其他應收款-關係人-流動	是	318,426	318,426	318,426	4.50%	2	-	營運週轉	-	-	-	15,951,655	39,879,138	註8
8	凱博電腦(昆山)有限公司	廣州市百腦匯電子訊息有限公司	其他應收款-關係人-流動	是	169,224	169,224	169,224	4.50%	2	-	營運週轉	-	-	-	15,951,655	39,879,138	註8
8	凱博電腦(昆山)有限公司	百腦匯(西安)實業有限公司	其他應收款-關係人-流動	是	169,311	169,311	169,311	4.50%	2	-	營運週轉	-	-	-	15,951,655	39,879,138	註8
8	凱博電腦(昆山)有限公司	百腦匯(哈爾濱)實業有限公司	其他應收款-關係人-流動	是	639,737	639,737	639,737	4.50%	2	-	營運週轉	-	-	-	15,951,655	39,879,138	註8
8	凱博電腦(昆山)有限公司	上海百腦匯電子產品市場經營管理有限公司	其他應收款-關係人-流動	是	172,239	-	-	4.50%	2	-	營運週轉	-	-	-	15,951,655	39,879,138	註8
8	凱博電腦(昆山)有限公司	大慶百腦匯電子訊息有限公司	其他應收款-關係人-流動	是	96,454	96,454	96,454	4.50%	2	-	營運週轉	-	-	-	15,951,655	39,879,138	註8
8	凱博電腦(昆山)有限公司	濰博百腦匯電子訊息有限公司	其他應收款-關係人-流動	是	87,842	87,842	87,842	4.50%	2	-	營運週轉	-	-	-	15,951,655	39,879,138	註8
8	凱博電腦(昆山)有限公司	汕頭市百腦匯商場有限公司	其他應收款-關係人-流動	是	491,397	491,397	491,397	4.50%	2	-	營運週轉	-	-	-	15,951,655	39,879,138	註8
8	凱博電腦(昆山)有限公司	百腦匯(中國)投資有限公司	其他應收款-關係人-流動	是	172,239	172,239	172,239	4.50%	2	-	營運週轉	-	-	-	15,951,655	39,879,138	註8

編號 (註1)	貸出資金之公司	貸與對象	往來項目 (註2)	是否為 關係人	本期最高金額 (註3)	期末餘額 (註8)	實際動支 金額	利率區間	資金貸 與性質 (註4)	業務往來 金額 (註5)	有短期融通 資金必要之 原因 (註6)	提列備抵 損失金額	擔保品		對個別對象資 金貸與限額 (註7)	資金貸與總限額 (註7)	備註
													名稱	價值			
8	凱博電腦(昆山)有限公司	營口百腦匯電子信息有限公司	其他應收款-關係人- 流動	是	\$ 81,813	\$ 81,813	\$ 81,813	4.50%	2	-	營運週轉	-	-	-	\$ 15,951,655	\$ 39,879,138	註8
8	凱博電腦(昆山)有限公司	貴陽百腦匯電子信息有限公司	其他應收款-關係人- 流動	是	428,444	428,444	428,444	4.50%	2	-	營運週轉	-	-	-	15,951,655	39,879,138	註8
8	凱博電腦(昆山)有限公司	泰州百腦匯電子信息有限公司	其他應收款-關係人- 流動	是	192,046	192,046	192,046	4.50%	2	-	營運週轉	-	-	-	15,951,655	39,879,138	註8
8	凱博電腦(昆山)有限公司	德州百腦匯電子信息有限公司	其他應收款-關係人- 流動	是	545,566	545,566	545,566	4.50%	2	-	營運週轉	-	-	-	15,951,655	39,879,138	註8
8	凱博電腦(昆山)有限公司	昆山凱碩商貿有限公司	其他應收款-關係人- 流動	是	172,239	172,239	172,239	4.50%	2	-	營運週轉	-	-	-	15,951,655	39,879,138	註8
9	百腦匯(南昌)實業有限公司	廣州市百腦匯電子信息有限公司	其他應收款-關係人- 流動	是	30,788	30,788	30,788	5.00%	2	-	營運週轉	-	-	-	15,951,655	39,879,138	註8
9	百腦匯(南昌)實業有限公司	汕頭市百腦匯商場有限公司	其他應收款-關係人- 流動	是	172,239	-	-	5.00%	2	-	營運週轉	-	-	-	15,951,655	39,879,138	註8
9	百腦匯(南昌)實業有限公司	鞍山百腦匯電子信息有限公司	其他應收款-關係人- 流動	是	257,841	257,841	257,841	5.00%	2	-	營運週轉	-	-	-	15,951,655	39,879,138	註8
9	百腦匯(南昌)實業有限公司	貴陽百腦匯電子信息有限公司	其他應收款-關係人- 流動	是	74,579	74,579	74,579	5.00%	2	-	營運週轉	-	-	-	15,951,655	39,879,138	註8
9	百腦匯(南昌)實業有限公司	泰州百腦匯電子信息有限公司	其他應收款-關係人- 流動	是	115,400	79,230	79,230	5.00%	2	-	營運週轉	-	-	-	15,951,655	39,879,138	註8
9	百腦匯(南昌)實業有限公司	德州百腦匯電子信息有限公司	其他應收款-關係人- 流動	是	220,465	21,530	21,530	5.00%	2	-	營運週轉	-	-	-	15,951,655	39,879,138	註8
9	百腦匯(南昌)實業有限公司	百腦匯(錦州)實業有限公司	其他應收款-關係人- 流動	是	166,296	166,296	166,296	5.00%	2	-	營運週轉	-	-	-	15,951,655	39,879,138	註8
10	百腦匯電子信息(鄭州)有限公司	長沙鴻裕商業管理有限公司	其他應收款-關係人- 流動	是	85,129	85,129	85,129	4.35%	2	-	營運週轉	-	-	-	15,951,655	39,879,138	註8
10	百腦匯電子信息(鄭州)有限公司	上海百腦匯電子信息有限公司	其他應收款-關係人- 流動	是	53,394	-	-	4.35%	2	-	營運週轉	-	-	-	15,951,655	39,879,138	註8
10	百腦匯電子信息(鄭州)有限公司	百腦匯(哈爾濱)實業有限公司	其他應收款-關係人- 流動	是	198,893	164,660	164,660	4.35%	2	-	營運週轉	-	-	-	15,951,655	39,879,138	註8
10	百腦匯電子信息(鄭州)有限公司	北京凱業電子科技有限公司	其他應收款-關係人- 流動	是	181,367	53,825	53,825	-	2	-	營運週轉	-	-	-	15,951,655	39,879,138	註8
10	百腦匯電子信息(鄭州)有限公司	百腦匯(中國)投資有限公司	其他應收款-關係人- 流動	是	86,119	68,895	68,895	4.35%	2	-	營運週轉	-	-	-	15,951,655	39,879,138	註8
10	百腦匯電子信息(鄭州)有限公司	貴陽百腦匯電子信息有限公司	其他應收款-關係人- 流動	是	75,441	75,441	75,441	4.35%	2	-	營運週轉	-	-	-	15,951,655	39,879,138	註8
10	百腦匯電子信息(鄭州)有限公司	德州百腦匯電子信息有限公司	其他應收款-關係人- 流動	是	177,836	177,836	177,836	4.35%	2	-	營運週轉	-	-	-	15,951,655	39,879,138	註8
10	百腦匯電子信息(鄭州)有限公司	洛陽百腦匯電子信息有限公司	其他應收款-關係人- 流動	是	46,504	-	-	4.35%	2	-	營運週轉	-	-	-	15,951,655	39,879,138	註8
10	百腦匯電子信息(鄭州)有限公司	百腦匯(錦州)實業有限公司	其他應收款-關係人- 流動	是	861	-	-	4.35%	2	-	營運週轉	-	-	-	15,951,655	39,879,138	註8
11	BUYNOW (GUANGZHOU) CORPORATION	廣州市百腦匯電子信息有限公司	其他應收款-關係人- 流動	是	140,480	-	-	3.50%	2	-	營運週轉	-	-	-	15,951,655	39,879,138	註8
12	百腦匯電子信息(瀋陽)有限公 司	長沙鴻裕商業管理有限公司	其他應收款-關係人- 流動	是	95,808	91,502	91,502	4.35%	2	-	營運週轉	-	-	-	15,951,655	39,879,138	註8
12	百腦匯電子信息(瀋陽)有限公 司	淄博百腦匯電子信息有限公司	其他應收款-關係人- 流動	是	91,717	91,717	91,717	4.35%	2	-	營運週轉	-	-	-	15,951,655	39,879,138	註8
12	百腦匯電子信息(瀋陽)有限公 司	營口百腦匯電子信息有限公司	其他應收款-關係人- 流動	是	120,524	113,204	113,204	4.35%	2	-	營運週轉	-	-	-	15,951,655	39,879,138	註8

編號 (註1)	貸出資金之公司	貸與對象	往來項目 (註2)	是否為 關係人	本期最高金額 (註3)	期末餘額 (註8)	實際動支 金額	利率區間	資金貸 與性質 (註4)	業務往來 金額 (註5)	有短期融通 資金必要之 原因 (註6)	提列備抵 損失金額	擔保品		對個別對象資 金貸與限額 (註7)	資金貸與總限額 (註7)	備註
													名稱	價值			
12	百腦匯電子信息(瀋陽)有限公司	鞍山百腦匯電子信息有限公司	其他應收款-關係人- 流動	是	\$ 15,286	\$ -	\$ -	4.35%	2	-	營運週轉	-	-	-	\$ 15,951,655	\$ 39,879,138	註8
12	百腦匯電子信息(瀋陽)有限公司	貴陽百腦匯電子信息有限公司	其他應收款-關係人- 流動	是	41,122	41,122	41,122	4.35%	2	-	營運週轉	-	-	-	15,951,655	39,879,138	註8
12	百腦匯電子信息(瀋陽)有限公司	德州百腦匯電子信息有限公司	其他應收款-關係人- 流動	是	85,516	33,845	33,845	4.35%	2	-	營運週轉	-	-	-	15,951,655	39,879,138	註8
13	百腦匯(福建)電子科技開發有限公司	上海百腦匯電子信息有限公司	其他應收款-關係人- 流動	是	34,017	34,017	34,017	4.35%	2	-	營運週轉	-	-	-	15,951,655	39,879,138	註8
13	百腦匯(福建)電子科技開發有限公司	百腦匯(南昌)實業有限公司	其他應收款-關係人- 流動	是	21,530	-	-	4.35%	2	-	營運週轉	-	-	-	15,951,655	39,879,138	註8
13	百腦匯(福建)電子科技開發有限公司	廣州市百腦匯電子信息有限公司	其他應收款-關係人- 流動	是	57,097	57,097	57,097	4.35%	2	-	營運週轉	-	-	-	15,951,655	39,879,138	註8
13	百腦匯(福建)電子科技開發有限公司	百腦匯(哈爾濱)實業有限公司	其他應收款-關係人- 流動	是	81,167	81,167	81,167	4.35%	2	-	營運週轉	-	-	-	15,951,655	39,879,138	註8
13	百腦匯(福建)電子科技開發有限公司	北京凱業電子科技有限公司	其他應收款-關係人- 流動	是	40,907	-	-	-	2	-	營運週轉	-	-	-	15,951,655	39,879,138	註8
13	百腦匯(福建)電子科技開發有限公司	大慶百腦匯電子信息有限公司	其他應收款-關係人- 流動	是	236,785	236,785	236,785	4.35%	2	-	營運週轉	-	-	-	15,951,655	39,879,138	註8
13	百腦匯(福建)電子科技開發有限公司	廣東百腦匯商業設施租賃管理有限公司	其他應收款-關係人- 流動	是	32,295	-	-	4.35%	2	-	營運週轉	-	-	-	15,951,655	39,879,138	註8
13	百腦匯(福建)電子科技開發有限公司	汕頭市百腦匯商場有限公司	其他應收款-關係人- 流動	是	45,213	-	-	4.35%	2	-	營運週轉	-	-	-	15,951,655	39,879,138	註8
13	百腦匯(福建)電子科技開發有限公司	德州百腦匯電子信息有限公司	其他應收款-關係人- 流動	是	45,213	-	-	4.35%	2	-	營運週轉	-	-	-	15,951,655	39,879,138	註8
13	百腦匯(福建)電子科技開發有限公司	洛陽百腦匯電子信息有限公司	其他應收款-關係人- 流動	是	36,601	-	-	4.35%	2	-	營運週轉	-	-	-	15,951,655	39,879,138	註8
13	百腦匯(福建)電子科技開發有限公司	泉州市百腦匯實業有限公司	其他應收款-關係人- 流動	是	46,203	46,203	46,203	4.35%	2	-	營運週轉	-	-	-	15,951,655	39,879,138	註8
14	百腦匯(西安)實業有限公司	泰州百腦匯電子信息有限公司	其他應收款-關係人- 流動	是	30,572	-	-	5.00%	2	-	營運週轉	-	-	-	15,951,655	39,879,138	註8
15	百腦匯(長春)實業有限公司	百腦匯(南昌)實業有限公司	其他應收款-關係人- 流動	是	30,142	-	-	4.35%	2	-	營運週轉	-	-	-	15,951,655	39,879,138	註8
15	百腦匯(長春)實業有限公司	百腦匯電子信息(鄭州)有限公司	其他應收款-關係人- 流動	是	21,530	-	-	4.35%	2	-	營運週轉	-	-	-	15,951,655	39,879,138	註8
15	百腦匯(長春)實業有限公司	廣州市百腦匯電子信息有限公司	其他應收款-關係人- 流動	是	47,323	47,323	47,323	4.35%	2	-	營運週轉	-	-	-	15,951,655	39,879,138	註8
15	百腦匯(長春)實業有限公司	百腦匯(西安)實業有限公司	其他應收款-關係人- 流動	是	163,627	163,627	163,627	4.35%	2	-	營運週轉	-	-	-	15,951,655	39,879,138	註8
15	百腦匯(長春)實業有限公司	上海百腦匯電子產品市場經營管理有限公司	其他應收款-關係人- 流動	是	25,836	-	-	4.35%	2	-	營運週轉	-	-	-	15,951,655	39,879,138	註8
15	百腦匯(長春)實業有限公司	大慶百腦匯電子信息有限公司	其他應收款-關係人- 流動	是	21,530	17,224	17,224	4.35%	2	-	營運週轉	-	-	-	15,951,655	39,879,138	註8
15	百腦匯(長春)實業有限公司	百腦匯(中國)投資有限公司	其他應收款-關係人- 流動	是	51,672	51,672	51,672	4.35%	2	-	營運週轉	-	-	-	15,951,655	39,879,138	註8
15	百腦匯(長春)實業有限公司	鞍山百腦匯電子信息有限公司	其他應收款-關係人- 流動	是	30,615	-	-	4.35%	2	-	營運週轉	-	-	-	15,951,655	39,879,138	註8
15	百腦匯(長春)實業有限公司	泰州百腦匯電子信息有限公司	其他應收款-關係人- 流動	是	25,836	25,836	25,836	4.35%	2	-	營運週轉	-	-	-	15,951,655	39,879,138	註8
15	百腦匯(長春)實業有限公司	德州百腦匯電子信息有限公司	其他應收款-關係人- 流動	是	45,213	-	-	4.35%	2	-	營運週轉	-	-	-	15,951,655	39,879,138	註8
15	百腦匯(長春)實業有限公司	洛陽百腦匯電子信息有限公司	其他應收款-關係人- 流動	是	49,519	36,601	36,601	4.35%	2	-	營運週轉	-	-	-	15,951,655	39,879,138	註8
15	百腦匯(長春)實業有限公司	泉州市百腦匯實業有限公司	其他應收款-關係人- 流動	是	36,988	36,988	36,988	4.35%	2	-	營運週轉	-	-	-	15,951,655	39,879,138	註8
16	百腦匯(無錫)電子技術開發有限公司	上海百腦匯電子信息有限公司	其他應收款-關係人- 流動	是	31,520	-	-	5.00%	2	-	營運週轉	-	-	-	15,951,655	39,879,138	註8

編號 (註1)	貸出資金之公司	貸與對象	往來項目 (註2)	是否為 關係人	本期最高金額 (註3)	期末餘額 (註8)	實際動支 金額	利率區間	資金貸 與性質 (註4)	業務往來 金額 (註5)	有短期融通 資金必要之 原因 (註6)	提列備抵 損失金額	擔保品		對個別對象資 金貸與限額 (註7)	資金貸與總限額 (註7)	備註
													名稱	價值			
16	百腦匯(無錫)電子技術開發有限公司	百腦匯(哈爾濱)實業有限公司	其他應收款-關係人-流動	是	\$ 74,407	\$ 54,600	\$ 54,600	5.00%	2	-	營運週轉	-	-	-	\$ 15,951,655	\$ 39,879,138	註8
16	百腦匯(無錫)電子技術開發有限公司	鞍山百腦匯電子信息有限公司	其他應收款-關係人-流動	是	79,445	72,986	72,986	5.00%	2	-	營運週轉	-	-	-	15,951,655	39,879,138	註8
16	百腦匯(無錫)電子技術開發有限公司	德州百腦匯電子信息有限公司	其他應收款-關係人-流動	是	107,649	86,119	86,119	5.00%	2	-	營運週轉	-	-	-	15,951,655	39,879,138	註8
17	群泰物業管理(杭州)有限公司	百腦匯(西安)實業有限公司	其他應收款-關係人-流動	是	10,980	-	-	3.00%	2	-	營運週轉	-	-	-	15,951,655	39,879,138	註8
17	群泰物業管理(杭州)有限公司	大慶百腦匯電子信息有限公司	其他應收款-關係人-流動	是	167,933	167,933	167,933	3.00%	2	-	營運週轉	-	-	-	15,951,655	39,879,138	註8
17	群泰物業管理(杭州)有限公司	鞍山百腦匯電子信息有限公司	其他應收款-關係人-流動	是	39,830	31,218	31,218	3.00%	2	-	營運週轉	-	-	-	15,951,655	39,879,138	註8
17	群泰物業管理(杭州)有限公司	百腦匯(錦州)實業有限公司	其他應收款-關係人-流動	是	2,153	-	-	3.00%	2	-	營運週轉	-	-	-	15,951,655	39,879,138	註8
18	BUYNOW (HARBIN) CORPORATION	百腦匯(哈爾濱)實業有限公司	其他應收款-關係人-流動	是	84,288	-	-	3.50%	2	-	營運週轉	-	-	-	15,951,655	39,879,138	註8
19	凱巨百腦匯(合肥)電子信息有限公司	上海百腦匯電子信息有限公司	其他應收款-關係人-流動	是	6,459	-	-	4.35%	2	-	營運週轉	-	-	-	15,951,655	39,879,138	註8
19	凱巨百腦匯(合肥)電子信息有限公司	百腦匯(南昌)實業有限公司	其他應收款-關係人-流動	是	62,867	62,867	62,867	4.35%	2	-	營運週轉	-	-	-	15,951,655	39,879,138	註8
19	凱巨百腦匯(合肥)電子信息有限公司	百腦匯(西安)實業有限公司	其他應收款-關係人-流動	是	227,355	227,355	227,355	4.35%	2	-	營運週轉	-	-	-	15,951,655	39,879,138	註8
19	凱巨百腦匯(合肥)電子信息有限公司	百腦匯(哈爾濱)實業有限公司	其他應收款-關係人-流動	是	114,108	96,454	96,454	4.35%	2	-	營運週轉	-	-	-	15,951,655	39,879,138	註8
19	凱巨百腦匯(合肥)電子信息有限公司	淄博百腦匯電子信息有限公司	其他應收款-關係人-流動	是	24,759	23,037	23,037	4.35%	2	-	營運週轉	-	-	-	15,951,655	39,879,138	註8
19	凱巨百腦匯(合肥)電子信息有限公司	洛陽百腦匯電子信息有限公司	其他應收款-關係人-流動	是	214,902	110,267	110,267	4.35%	2	-	營運週轉	-	-	-	15,951,655	39,879,138	註8
19	凱巨百腦匯(合肥)電子信息有限公司	泉州市百腦匯實業有限公司	其他應收款-關係人-流動	是	5,598	-	-	4.35%	2	-	營運週轉	-	-	-	15,951,655	39,879,138	註8
19	凱巨百腦匯(合肥)電子信息有限公司	百腦匯(錦州)實業有限公司	其他應收款-關係人-流動	是	50,810	41,337	41,337	4.35%	2	-	營運週轉	-	-	-	15,951,655	39,879,138	註8
20	無錫群泰物業管理有限公司	汕頭市百腦匯商場有限公司	其他應收款-關係人-流動	是	7,105	-	-	3.00%	2	-	營運週轉	-	-	-	15,951,655	39,879,138	註8
20	無錫群泰物業管理有限公司	鞍山百腦匯電子信息有限公司	其他應收款-關係人-流動	是	22,822	22,822	22,822	3.00%	2	-	營運週轉	-	-	-	15,951,655	39,879,138	註8
21	百腦匯(重慶)實業有限公司	百腦匯(南昌)實業有限公司	其他應收款-關係人-流動	是	8,612	-	-	5.00%	2	-	營運週轉	-	-	-	15,951,655	39,879,138	註8
21	百腦匯(重慶)實業有限公司	汕頭市百腦匯商場有限公司	其他應收款-關係人-流動	是	45,213	-	-	5.00%	2	-	營運週轉	-	-	-	15,951,655	39,879,138	註8
21	百腦匯(重慶)實業有限公司	百腦匯(中國)投資有限公司	其他應收款-關係人-流動	是	68,895	-	-	5.00%	2	-	營運週轉	-	-	-	15,951,655	39,879,138	註8
21	百腦匯(重慶)實業有限公司	泰州百腦匯電子信息有限公司	其他應收款-關係人-流動	是	78,799	78,799	78,799	5.00%	2	-	營運週轉	-	-	-	15,951,655	39,879,138	註8
22	上海百腦匯電子產品市場經營管理有限公司	上海百腦匯電子信息有限公司	其他應收款-關係人-流動	是	80,952	80,952	80,952	5.00%	2	-	營運週轉	-	-	-	15,951,655	39,879,138	註8
22	上海百腦匯電子產品市場經營管理有限公司	百腦匯(南昌)實業有限公司	其他應收款-關係人-流動	是	37,462	-	-	5.00%	2	-	營運週轉	-	-	-	15,951,655	39,879,138	註8
22	上海百腦匯電子產品市場經營管理有限公司	百腦匯(西安)實業有限公司	其他應收款-關係人-流動	是	93,009	6,459	6,459	5.00%	2	-	營運週轉	-	-	-	15,951,655	39,879,138	註8
22	上海百腦匯電子產品市場經營管理有限公司	青島百腦匯科技實業有限公司	其他應收款-關係人-流動	是	256,592	256,592	256,592	5.00%	2	-	營運週轉	-	-	-	15,951,655	39,879,138	註8

編號 (註1)	貸出資金之公司	貸與對象	往來項目 (註2)	是否為 關係人	本期最高金額 (註3)	期末餘額 (註8)	實際動支 金額	利率區間	資金貸 與性質 (註4)	業務往來 金額 (註5)	有短期融通 資金必要之 原因 (註6)	提列備抵 損失金額	擔保品		對個別對象資 金貸與限額 (註7)	資金貸與總限額 (註7)	備註
													名稱	價值			
22	上海百腦匯電子產品市場經營管 理有限公司	汕頭市百腦匯商場有限公司	其他應收款-關係人- 流動	是	\$ 60,284	\$ -	\$ -	5.00%	2	-	營運週轉	-	-	-	\$ 15,951,655	\$ 39,879,138	註8
22	上海百腦匯電子產品市場經營管 理有限公司	鞍山百腦匯電子信息有限公司	其他應收款-關係人- 流動	是	304,518	227,010	227,010	5.00%	2	-	營運週轉	-	-	-	15,951,655	39,879,138	註8
22	上海百腦匯電子產品市場經營管 理有限公司	洛陽百腦匯電子信息有限公司	其他應收款-關係人- 流動	是	270,415	270,415	270,415	5.00%	2	-	營運週轉	-	-	-	15,951,655	39,879,138	註8
22	上海百腦匯電子產品市場經營管 理有限公司	泉州市百腦匯實業有限公司	其他應收款-關係人- 流動	是	26,180	4,650	4,650	5.00%	2	-	營運週轉	-	-	-	15,951,655	39,879,138	註8
22	上海百腦匯電子產品市場經營管 理有限公司	百腦匯(錦州)實業有限公司	其他應收款-關係人- 流動	是	238,637	238,637	238,637	5.00%	2	-	營運週轉	-	-	-	15,951,655	39,879,138	註8
22	上海百腦匯電子產品市場經營管 理有限公司	上海匯饌餐飲管理有限公司	其他應收款-關係人- 流動	是	27,989	27,989	27,989	5.00%	2	-	營運週轉	-	-	-	15,951,655	39,879,138	註8
23	大慶百腦匯電子信息有限公司	百腦匯電子信息(鄭州)有限公司	其他應收款-關係人- 流動	是	146,403	127,887	127,887	5.00%	2	-	營運週轉	-	-	-	15,951,655	39,879,138	註8
24	天津百腦匯電子信息有限公司	上海百腦匯電子信息有限公司	其他應收款-關係人- 流動	是	155,445	155,445	155,445	4.35%	2	-	營運週轉	-	-	-	15,951,655	39,879,138	註8
24	天津百腦匯電子信息有限公司	百腦匯(福建)電子科技開發有 限公司	其他應收款-關係人- 流動	是	28,635	13,564	13,564	4.35%	2	-	營運週轉	-	-	-	15,951,655	39,879,138	註8
24	天津百腦匯電子信息有限公司	百腦匯(西安)實業有限公司	其他應收款-關係人- 流動	是	56,839	56,839	56,839	4.35%	2	-	營運週轉	-	-	-	15,951,655	39,879,138	註8
24	天津百腦匯電子信息有限公司	青島百腦匯科技實業有限公司	其他應收款-關係人- 流動	是	191,443	191,443	191,443	4.35%	2	-	營運週轉	-	-	-	15,951,655	39,879,138	註8
24	天津百腦匯電子信息有限公司	淄博百腦匯電子信息有限公司	其他應收款-關係人- 流動	是	137,980	137,980	137,980	4.35%	2	-	營運週轉	-	-	-	15,951,655	39,879,138	註8
24	天津百腦匯電子信息有限公司	汕頭市百腦匯商場有限公司	其他應收款-關係人- 流動	是	43,060	-	-	4.35%	2	-	營運週轉	-	-	-	15,951,655	39,879,138	註8
24	天津百腦匯電子信息有限公司	鞍山百腦匯電子信息有限公司	其他應收款-關係人- 流動	是	60,413	44,050	44,050	4.35%	2	-	營運週轉	-	-	-	15,951,655	39,879,138	註8
24	天津百腦匯電子信息有限公司	德州百腦匯電子信息有限公司	其他應收款-關係人- 流動	是	71,479	-	-	4.35%	2	-	營運週轉	-	-	-	15,951,655	39,879,138	註8
24	天津百腦匯電子信息有限公司	洛陽百腦匯電子信息有限公司	其他應收款-關係人- 流動	是	144,637	55,934	55,934	4.35%	2	-	營運週轉	-	-	-	15,951,655	39,879,138	註8
24	天津百腦匯電子信息有限公司	百腦匯(錦州)實業有限公司	其他應收款-關係人- 流動	是	117,983	102,051	102,051	4.35%	2	-	營運週轉	-	-	-	15,951,655	39,879,138	註8
25	淄博百腦匯電子信息有限公司	百腦匯(南昌)實業有限公司	其他應收款-關係人- 流動	是	12,918	-	-	5.00%	2	-	營運週轉	-	-	-	15,951,655	39,879,138	註8
26	百腦匯(鹽城)電子科技開發有 限公司	北京凱業電子科技有限公司	其他應收款-關係人- 流動	是	21,530	21,530	21,530	-	2	-	營運週轉	-	-	-	15,951,655	39,879,138	註8
26	百腦匯(鹽城)電子科技開發有 限公司	大慶百腦匯電子信息有限公司	其他應收款-關係人- 流動	是	30,142	30,142	30,142	-	2	-	營運週轉	-	-	-	15,951,655	39,879,138	註8
26	百腦匯(鹽城)電子科技開發有 限公司	汕頭市百腦匯商場有限公司	其他應收款-關係人- 流動	是	479,469	479,469	479,469	-	2	-	營運週轉	-	-	-	15,951,655	39,879,138	註8
26	百腦匯(鹽城)電子科技開發有 限公司	德州百腦匯電子信息有限公司	其他應收款-關係人- 流動	是	124,873	124,873	124,873	-	2	-	營運週轉	-	-	-	15,951,655	39,879,138	註8
26	百腦匯(鹽城)電子科技開發有 限公司	洛陽百腦匯電子信息有限公司	其他應收款-關係人- 流動	是	24,329	24,329	24,329	-	2	-	營運週轉	-	-	-	15,951,655	39,879,138	註8
27	北京藍天投資管理顧問有限公司	百腦匯(南昌)實業有限公司	其他應收款-關係人- 流動	是	27,128	-	-	5.00%	2	-	營運週轉	-	-	-	15,951,655	39,879,138	註8
27	北京藍天投資管理顧問有限公司	青島百腦匯科技實業有限公司	其他應收款-關係人- 流動	是	230,800	208,839	208,839	5.00%	2	-	營運週轉	-	-	-	15,951,655	39,879,138	註8

編號 (註1)	貸出資金之公司	貸與對象	往來項目 (註2)	是否為 關係人	本期最高金額 (註3)	期末餘額 (註8)	實際動支 金額	利率區間	資金貸 與性質 (註4)	業務往來 金額 (註5)	有短期融通 資金必要之 原因 (註6)	提列備抵 損失金額	擔保品		對個別對象資 金貸與限額 (註7)	資金貸與總限額 (註7)	備註
													名稱	價值			
27	北京藍天投資管理顧問有限公司	百腦匯(惠州)電子信息有限公司	其他應收款-關係人-流動	是	\$ 291,514	\$ 291,514	\$ 291,514	5.00%	2	-	營運週轉	-	-	-	\$ 15,951,655	\$ 39,879,138	註8
27	北京藍天投資管理顧問有限公司	泰州百腦匯電子信息有限公司	其他應收款-關係人-流動	是	76,388	-	-	5.00%	2	-	營運週轉	-	-	-	15,951,655	39,879,138	註8
27	北京藍天投資管理顧問有限公司	洛陽百腦匯電子信息有限公司	其他應收款-關係人-流動	是	51,672	-	-	5.00%	2	-	營運週轉	-	-	-	15,951,655	39,879,138	註8
28	廣東百腦匯商業設施租賃管理有限公司	上海百腦匯電子信息有限公司	其他應收款-關係人-流動	是	380,174	371,562	371,562	4.35%	2	-	營運週轉	-	-	-	15,951,655	39,879,138	註8
28	廣東百腦匯商業設施租賃管理有限公司	百腦匯(南昌)實業有限公司	其他應收款-關係人-流動	是	374,619	89,779	89,779	4.35%	2	-	營運週轉	-	-	-	15,951,655	39,879,138	註8
28	廣東百腦匯商業設施租賃管理有限公司	廣州市百腦匯電子信息有限公司	其他應收款-關係人-流動	是	59,422	59,422	59,422	4.35%	2	-	營運週轉	-	-	-	15,951,655	39,879,138	註8
28	廣東百腦匯商業設施租賃管理有限公司	青島百腦匯科技實業有限公司	其他應收款-關係人-流動	是	137,619	131,160	131,160	4.35%	2	-	營運週轉	-	-	-	15,951,655	39,879,138	註8
28	廣東百腦匯商業設施租賃管理有限公司	百腦匯(哈爾濱)實業有限公司	其他應收款-關係人-流動	是	53,394	53,394	53,394	4.35%	2	-	營運週轉	-	-	-	15,951,655	39,879,138	註8
28	廣東百腦匯商業設施租賃管理有限公司	北京凱業電子科技有限公司	其他應收款-關係人-流動	是	7,320	-	-	-	2	-	營運週轉	-	-	-	15,951,655	39,879,138	註8
28	廣東百腦匯商業設施租賃管理有限公司	大慶百腦匯電子信息有限公司	其他應收款-關係人-流動	是	123,237	70,919	70,919	4.35%	2	-	營運週轉	-	-	-	15,951,655	39,879,138	註8
28	廣東百腦匯商業設施租賃管理有限公司	百腦匯(惠州)電子信息有限公司	其他應收款-關係人-流動	是	188,601	3,014	3,014	4.35%	2	-	營運週轉	-	-	-	15,951,655	39,879,138	註8
28	廣東百腦匯商業設施租賃管理有限公司	汕頭市百腦匯商場有限公司	其他應收款-關係人-流動	是	146,403	-	-	4.35%	2	-	營運週轉	-	-	-	15,951,655	39,879,138	註8
28	廣東百腦匯商業設施租賃管理有限公司	鞍山百腦匯電子信息有限公司	其他應收款-關係人-流動	是	24,975	24,975	24,975	4.35%	2	-	營運週轉	-	-	-	15,951,655	39,879,138	註8
28	廣東百腦匯商業設施租賃管理有限公司	貴陽百腦匯電子信息有限公司	其他應收款-關係人-流動	是	267,400	252,330	252,330	4.35%	2	-	營運週轉	-	-	-	15,951,655	39,879,138	註8
28	廣東百腦匯商業設施租賃管理有限公司	蘇州金座實業有限公司	其他應收款-關係人-流動	是	276,271	241,823	241,823	4.35%	2	-	營運週轉	-	-	-	15,951,655	39,879,138	註8
28	廣東百腦匯商業設施租賃管理有限公司	德州百腦匯電子信息有限公司	其他應收款-關係人-流動	是	90,425	10,765	10,765	4.35%	2	-	營運週轉	-	-	-	15,951,655	39,879,138	註8
28	廣東百腦匯商業設施租賃管理有限公司	洛陽百腦匯電子信息有限公司	其他應收款-關係人-流動	是	198,290	110,663	110,663	4.35%	2	-	營運週轉	-	-	-	15,951,655	39,879,138	註8
28	廣東百腦匯商業設施租賃管理有限公司	百腦匯(錦州)實業有限公司	其他應收款-關係人-流動	是	356,103	356,103	356,103	4.35%	2	-	營運週轉	-	-	-	15,951,655	39,879,138	註8
29	汕頭市百腦匯商場有限公司	百腦匯(南昌)實業有限公司	其他應收款-關係人-流動	是	277,735	-	-	5.00%	2	-	營運週轉	-	-	-	15,951,655	39,879,138	註8
29	汕頭市百腦匯商場有限公司	百腦匯(重慶)實業有限公司	其他應收款-關係人-流動	是	45,213	-	-	5.00%	2	-	營運週轉	-	-	-	15,951,655	39,879,138	註8
29	汕頭市百腦匯商場有限公司	上海百腦匯電子產品市場經營管理有限公司	其他應收款-關係人-流動	是	19,377	-	-	5.00%	2	-	營運週轉	-	-	-	15,951,655	39,879,138	註8
29	汕頭市百腦匯商場有限公司	大慶百腦匯電子信息有限公司	其他應收款-關係人-流動	是	646	-	-	5.00%	2	-	營運週轉	-	-	-	15,951,655	39,879,138	註8
29	汕頭市百腦匯商場有限公司	廣東百腦匯商業設施租賃管理有限公司	其他應收款-關係人-流動	是	129,179	129,179	129,179	5.00%	2	-	營運週轉	-	-	-	15,951,655	39,879,138	註8
29	汕頭市百腦匯商場有限公司	百腦匯(中國)投資有限公司	其他應收款-關係人-流動	是	135,638	88,272	88,272	5.00%	2	-	營運週轉	-	-	-	15,951,655	39,879,138	註8
29	汕頭市百腦匯商場有限公司	鞍山百腦匯電子信息有限公司	其他應收款-關係人-流動	是	338,707	338,707	338,707	5.00%	2	-	營運週轉	-	-	-	15,951,655	39,879,138	註8

編號 (註1)	貸出資金之公司	貸與對象	往來項目 (註2)	是否為 關係人	本期最高金額 (註3)	期末餘額 (註8)	實際動支 金額	利率區間	資金貸 與性質 (註4)	業務往來 金額 (註5)	有短期融通 資金必要之 原因 (註6)	提列備抵 損失金額	擔保品		對個別對象資 金貸與限額 (註7)	資金貸與總限額 (註7)	備註
													名稱	價值			
29	汕頭市百腦匯商場有限公司	泰州百腦匯電子信息有限公司	其他應收款-關係人- 流動	是	\$ 103,343	\$ 102,051	\$ 102,051	5.00%	2	-	營運週轉	-	-	-	\$ 15,951,655	\$ 39,879,138	註8
29	汕頭市百腦匯商場有限公司	德州百腦匯電子信息有限公司	其他應收款-關係人- 流動	是	430,597	430,597	430,597	5.00%	2	-	營運週轉	-	-	-	15,951,655	39,879,138	註8
29	汕頭市百腦匯商場有限公司	洛陽百腦匯電子信息有限公司	其他應收款-關係人- 流動	是	304,216	-	-	5.00%	2	-	營運週轉	-	-	-	15,951,655	39,879,138	註8
29	汕頭市百腦匯商場有限公司	群泰物業管理(杭州)有限公司	其他應收款-關係人- 流動	是	1,292	-	-	5.00%	2	-	營運週轉	-	-	-	15,951,655	39,879,138	註8
30	百腦匯(中國)投資有限公司	百腦匯(西安)實業有限公司	其他應收款-關係人- 流動	是	172,239	-	-	5.00%	2	-	營運週轉	-	-	-	15,951,655	39,879,138	註8
30	百腦匯(中國)投資有限公司	百腦匯(重慶)實業有限公司	其他應收款-關係人- 流動	是	294,959	-	-	5.00%	2	-	營運週轉	-	-	-	15,951,655	39,879,138	註8
30	百腦匯(中國)投資有限公司	上海百腦匯在線信息科技有限公 司	其他應收款-關係人- 流動	是	11,196	11,196	11,196	5.00%	2	-	營運週轉	-	-	-	15,951,655	39,879,138	註8
30	百腦匯(中國)投資有限公司	百腦匯(惠州)電子信息有限公 司	其他應收款-關係人- 流動	是	109,802	73,201	73,201	5.00%	2	-	營運週轉	-	-	-	15,951,655	39,879,138	註8
31	BUYNOW (TAIZHOU) CORPORATION	泰州百腦匯電子信息有限公司	其他應收款-關係人- 流動	是	182,624	-	-	3.50%	2	-	營運週轉	-	-	-	15,951,655	39,879,138	註8
32	泰州百腦匯電子信息有限公司	上海百腦匯電子信息有限公司	其他應收款-關係人- 流動	是	75,785	-	-	5.00%	2	-	營運週轉	-	-	-	15,951,655	39,879,138	註8
33	德州百腦匯電子信息有限公司	泉州市百腦匯實業有限公司	其他應收款-關係人- 流動	是	21,874	-	-	5.00%	2	-	營運週轉	-	-	-	15,951,655	39,879,138	註8
34	昆山凱碩商貿有限公司	上海百腦匯電子信息有限公司	其他應收款-關係人- 流動	是	99,468	88,186	88,186	3.50%	2	-	營運週轉	-	-	-	15,951,655	39,879,138	註8

註1：編號欄之說明如下：

- (1)發行人填0。
- (2)被投資公司按公司別由阿拉伯數字1開始依序編號。

註2：帳列之應收關係企業款項、應收關係人款項、股東往來、預付款、暫付款…等項目，如屬資金貸與性質者均須填入此欄位。

註3：當年度資金貸與他人之最高餘額。

註4：資金貸與性質之方法填寫如下：

- (1)有業務往來者請填1。
- (2)有短期融通資金之必要者請填2。

註5：資金貸與性質屬業務往來者，依本公司資金貸與他人作業程序第四條，以不超過雙方間業務往來金額為限。業務往來金額係指貸出資金之公司與貸與對象最近一年度之業務往來金額。

註6：資金貸與性質屬2者，應具體說明必要貸與資金之原因及貸與對象之資金用途，例如：償還借款、購置設備、營業週轉...等。

註7：依本公司資金貸與他人作業程序第四條：

- (1)本公司貸與總額度，以不超過本公司淨值40%為限。
- (2)對單一企業貸放額度，以不超過本公司淨值30%為限。

註8：依子公司資金貸與他人作業程序第四條：

- (1)資金貸與對象為最終母公司直接或間接持有表決權股份百分之百者，對單一企業貸放金額不得超過最終母公司最近期財務報表淨值40%。
- (2)資金貸與對象為最終母公司直接或間接持有表決權股份百分之百者，總額不得超過最終母公司最近期財務報表淨值100%。
- (3)資金貸與對象非為最終母公司直接或間接持有表決權股份百分之百者，以子公司最近期財務報表淨值40%核算其對單一企業資金貸與限額。

註9：若公開發行公司依據公開發行公司資金貸與及背書保證處理準則第14條第1項將資金貸與逐筆提董事會決議，雖尚未撥款，仍應將董事會決議金額列入公告餘額，以揭露其承擔風險；惟嗣後資金償還，則應揭露其償還後餘額，以反應風險之調整。若公開發行公司依據處理準則第14條第2項經董事會決議授權董事長於一定額度及一年期間內分次撥貸或循環動用，仍應以董事會通過之資金貸與額度作為公告申報之餘額，雖嗣後資金償還，惟考量仍可能再次撥貸，故仍應以董事會通過之資金貸與額度作為公告申報之餘額。

藍天電腦股份有限公司及其子公司

為他人背書保證

民國109年1月1日至12月31日

附表二

單位：新台幣仟元

(除特別註明者外)

編號 (註1)	背書保證者公司名稱	被背書保證對象		對單一企業背書 保證限額 (註3)	本期最高背書 保證餘額 (註4)	期末背書保證 餘額 (註5)	實際動支金額 (註6)	以財產擔保之背書 保證金額	累計背書保證金額 佔最近期財務報表 淨值之比率	背書保證最高限 額 (註3)	屬母公司對 子公司背書 保證 (註7)	屬子公司對 母公司背書 保證 (註7)	屬對大陸地 區背書保證 (註7)	備註
		公司名稱	關係 (註2)											
0	藍天電腦股份有限公司	汕頭市百腦匯商場有限公司	3	\$ 39,879,138	\$ 79,758,276	\$ -	\$ -	\$ -	-	\$ 79,758,276	是	否	是	-
0	藍天電腦股份有限公司	鞍山百腦匯電子信息有限公司	3	39,879,138	79,758,276	-	-	-	-	79,758,276	是	否	是	-
0	藍天電腦股份有限公司	德州百腦匯電子信息有限公司	3	39,879,138	79,758,276	-	-	-	-	79,758,276	是	否	是	-
0	藍天電腦股份有限公司	百腦匯電子信息(杭州)有限公司	3	39,879,138	79,758,276	-	-	-	-	79,758,276	是	否	是	-
0	藍天電腦股份有限公司	泰州百腦匯電子信息有限公司	3	39,879,138	79,758,276	-	-	-	-	79,758,276	是	否	是	-
1	長沙鴻裕商業管理有限公司	上海百腦匯電子信息有限公司	3	39,879,138	79,758,276	-	-	-	-	79,758,276	否	否	是	-
1	長沙鴻裕商業管理有限公司	洛陽百腦匯電子信息有限公司	3	39,879,138	79,758,276	759,578	759,578	759,578	1.90	79,758,276	否	否	是	-
2	百腦匯電子信息(杭州)有限公司	淄博百腦匯電子信息有限公司	3	39,879,138	79,758,276	-	-	-	-	79,758,276	否	否	是	-
2	百腦匯電子信息(杭州)有限公司	百腦匯(西安)實業有限公司	3	39,879,138	79,758,276	172,240	172,240	-	0.43	79,758,276	否	否	是	-
2	百腦匯電子信息(杭州)有限公司	百腦匯(重慶)實業有限公司	3	39,879,138	79,758,276	340,174	340,174	-	0.85	79,758,276	否	否	是	-
2	百腦匯電子信息(杭州)有限公司	廣東百腦匯商業設施租賃管理 有限公司	3	39,879,138	79,758,276	129,180	13,779	129,180	0.32	79,758,276	否	否	是	-
3	百腦匯電子信息(成都)有限公司	汕頭市百腦匯商場有限公司	3	39,879,138	79,758,276	-	-	-	-	79,758,276	否	否	是	-
3	百腦匯電子信息(成都)有限公司	百腦匯(重慶)實業有限公司	3	39,879,138	79,758,276	-	-	-	-	79,758,276	否	否	是	-
3	百腦匯電子信息(成都)有限公司	百腦匯(西安)實業有限公司	3	39,879,138	79,758,276	-	-	-	-	79,758,276	否	否	是	-
4	百腦匯(南京)商業設施租賃管理 有限公司	百腦匯(西安)實業有限公司	3	39,879,138	79,758,276	1,076,500	17,435	1,076,500	2.70	79,758,276	否	否	是	-
5	百腦匯電子信息(鄭州)有限公司	德州百腦匯電子信息有限公司	3	39,879,138	79,758,276	1,550,160	1,442,510	1,550,160	3.89	79,758,276	否	否	是	-
5	百腦匯電子信息(鄭州)有限公司	洛陽百腦匯電子信息有限公司	3	39,879,138	79,758,276	759,578	759,578	-	1.90	79,758,276	否	否	是	-
6	百腦匯電子信息(瀋陽)有限公司	鞍山百腦匯電子信息有限公司	3	39,879,138	79,758,276	1,076,500	1,022,675	1,076,500	2.70	79,758,276	否	否	是	-
7	百腦匯(福建)電子科技開發有限公司	泉州市百腦匯實業有限公司	3	39,879,138	79,758,276	258,360	241,136	-	0.65	79,758,276	否	否	是	-
8	百腦匯(西安)實業有限公司	青島百腦匯科技實業有限公司	3	39,879,138	79,758,276	688,960	300,128	-	1.73	79,758,276	否	否	是	-
9	百腦匯(長春)實業有限公司	洛陽百腦匯電子信息有限公司	3	39,879,138	79,758,276	-	-	-	-	79,758,276	否	否	是	-

編號 (註1)	背書保證者公司名稱	被背書保證對象		對單一企業背書 保證限額 (註3)	本期最高背書 保證餘額 (註4)	期末背書保證 餘額 (註5)	實際動支金額 (註6)	以財產擔保之背書 保證金額	累計背書保證金額 佔最近期財務報表 淨值之比率	背書保證最高限 額 (註3)	屬母公司對 子公司背書 保證 (註7)	屬子公司對 母公司背書 保證 (註7)	屬對大陸地 區背書保證 (註7)	備註
		公司名稱	關係 (註2)											
10	百腦匯(無錫)電子技術開發有限公司	上海百腦匯電腦市場經營管理有限公司	3	\$ 39,879,138	\$ 79,758,276	\$ -	\$ -	\$ -	-	\$ 79,758,276	否	否	是	-
10	百腦匯(無錫)電子技術開發有限公司	廣東百腦匯商業設施租賃管理有限公司	3	39,879,138	79,758,276	215,300	193,770	215,300	0.54	79,758,276	否	否	是	-
10	百腦匯(無錫)電子技術開發有限公司	百腦匯電子信息(杭州)有限公司	3	39,879,138	79,758,276	129,180	108,511	129,180	0.32	79,758,276	否	否	是	-
10	百腦匯(無錫)電子技術開發有限公司	百腦匯電子信息(鄭州)有限公司	3	39,879,138	79,758,276	129,180	-	129,180	0.32	79,758,276	否	否	是	-
10	百腦匯(無錫)電子技術開發有限公司	天津百腦匯電子信息有限公司	3	39,879,138	79,758,276	51,672	4,478	51,672	0.13	79,758,276	否	否	是	-
11	凱巨百腦匯(合肥)電子信息有限公司	凱博電腦(昆山)有限公司	3	39,879,138	79,758,276	837,577	713,633	837,577	2.10	79,758,276	否	否	是	-
11	凱巨百腦匯(合肥)電子信息有限公司	青島百腦匯科技實業有限公司	3	39,879,138	79,758,276	420,696	300,128	-	1.05	79,758,276	否	否	是	-
12	百腦匯(重慶)實業有限公司	百腦匯(西安)實業有限公司	3	39,879,138	79,758,276	172,240	172,240	172,240	0.43	79,758,276	否	否	是	-
13	廣東百腦匯商業設施租賃管理有限公司	藍天電腦股份有限公司	3	39,879,138	79,758,276	1,300,000	-	-	3.26	79,758,276	否	是	否	-
14	廣東百腦匯商業設施租賃管理有限公司	凱博電腦(昆山)有限公司	3	39,879,138	79,758,276	1,404,800	-	1,404,800	3.52	79,758,276	否	否	是	-
15	泰州百腦匯電子信息有限公司	百腦匯(錦州)實業有限公司	3	39,879,138	79,758,276	516,720	439,212	516,720	1.30	79,758,276	否	否	是	-

註1：編號欄之說明如下：

- (1)發行人填0。
- (2)被投資公司按公司別由阿拉伯數字1開始依序編號。

註2：背書保證者與被背書保證對象之關係有下列六種，標示種類即可：

- (1)有業務關係之公司。
- (2)直接持有普通股股權超過百分之五十之子公司。
- (3)母公司與子公司持有普通股股權合併計算超過百分之五十之被投資公司。
- (4)對於直接或經由子公司間接持有普通股股權超過百分之五十之母公司。
- (5)基於承攬工程需要之同業間依合約規定互保之公司。
- (6)因共同投資關係由各出資股東依其持股比例對其背書保證之公司。

註3：依本公司背書保證作業程序第五條，以本公司會計師簽核最近期財務報表淨值100%核算其對單一企業背書保證之限額。另以本公司會計師簽核最近期財務報表淨額200%核算其背書保證之最高限額。

本公司直接或間接持有表決權股份百分之百之子公司對單一企業背書保證之限額及最高限額均不得超過本公司經會計師簽核後最近期財務報表之淨值100%。

註4：當年度為他人背書保證之最高餘額。

註5：截至年底舉凡公司向銀行簽具背書保證契約或票據之額度獲准時，即承擔背書或保證責任；另其他相關有背書保證情事者，皆應入計背書保證餘額中。

註6：應輸入被背書保證公司於使用背書保證餘額範圍內之實際動支金額。

註7：屬上市櫃母公司對子公司背書保證者、屬子公司對上市櫃母公司背書保證者、屬大陸地區背書保證者始須填列"是"。

註8：本公司及其子公司背書保證總額度不得超過經本公司會計師簽核後最近期財務報表之淨值300%。

註9：本公司及其子公司對單一企業背書保證之限額以不超過本公司經會計師簽核後最近期財務報表之淨值100%。

註10：本公司及其子公司整體得為背書保證之總額達本公司淨值百分之五十以上者，並應於股東會說明其必要性及合理性。

註11：依本公司背書保證作業程序第五條，因業務往來關係所從事背書保證，除前註3之限額外，對單一企業背書保證限額亦不得逾該單一企業與保證公司最近一年內實際進銷貨金額。

藍天電腦股份有限公司及其子公司

期末持有有價證券情形（不包含投資子公司、關聯企業及合資控制部分）

民國109年1月1日至12月31日

附表三

單位：新台幣仟元

（除特別註明者外）

持有之公司	有價證券種類及名稱（註1）	與有價證券發行人之關係（註2）	帳列科目	期		末		備註 （註4）
				股數	帳面金額（註3）	持股比例	公允價值	
	股票							
藍天電腦股份有限公司	友達光電股份有限公司	-	透過損益按公允價值衡量之金融資產-流動	1,092,989	\$ 15,302	0.01%	\$ 15,302	-
藍天電腦股份有限公司	群光電子股份有限公司	其董事長與本公司相同	透過損益按公允價值衡量之金融資產-流動	4,697,000	404,881	0.64%	404,881	-
藍天電腦股份有限公司	群創光電股份有限公司	-	透過損益按公允價值衡量之金融資產-流動	51,219	722	0.00%	722	-
藍天電腦股份有限公司	隆中網絡股份有限公司	-	透過損益按公允價值衡量之金融資產-流動	223,000	11,931	0.53%	11,931	-
藍天電腦股份有限公司	台灣中小企業銀行股份有限公司	-	透過損益按公允價值衡量之金融資產-流動	7,955,827	77,410	0.11%	77,410	-
藍天電腦股份有限公司	京東方科技集團股份有限公司	-	透過損益按公允價值衡量之金融資產-流動	200,000	5,167	0.00%	5,167	-
藍天電腦股份有限公司	臻鼎科技控股股份有限公司	-	透過損益按公允價值衡量之金融資產-流動	210,000	23,940	0.03%	23,940	-
藍天電腦股份有限公司	健鼎科技股份有限公司	-	透過損益按公允價值衡量之金融資產-流動	210,000	24,885	0.04%	24,885	-
藍天電腦股份有限公司	富士康工業互聯網股份有限公司	-	透過損益按公允價值衡量之金融資產-流動	1,480,000	87,245	0.05%	87,245	-
	受益憑證							
藍天電腦股份有限公司	優環多元中華策略基金	-	透過損益按公允價值衡量之金融資產-流動	78,788	298,537	0.00%	298,537	-
	股票							
凱博電腦股份有限公司	群光電子股份有限公司	其董事長與本公司相同	透過損益按公允價值衡量之金融資產-流動	40,862	3,522	0.01%	3,522	-
凱博電腦股份有限公司	藍天電腦股份有限公司	本公司	透過其他綜合損益按公允價值衡量之金融資產-非流動	16,966,596	510,695	2.53%	510,695	-
	受益憑證							
凱博電腦股份有限公司	德信TAROB0機器人量化中國基金	-	透過損益按公允價值衡量之金融資產-流動	2,237,387	37,080	0.00%	37,080	-
凱博電腦股份有限公司	台新策略優選總回報高收益債券基金	-	透過損益按公允價值衡量之金融資產-流動	1,500,000	15,275	0.00%	15,275	-
	股票							
藍天投資股份有限公司	群光電子股份有限公司	其董事長與本公司相同	透過損益按公允價值衡量之金融資產-流動	162,072	13,971	0.02%	13,971	-
藍天投資股份有限公司	藍天電腦股份有限公司	本公司	透過其他綜合損益按公允價值衡量之金融資產-非流動	10,080,669	303,428	1.51%	303,428	-
	受益憑證							
藍天投資股份有限公司	新光全球特別股收益基金	-	透過損益按公允價值衡量之金融資產-流動	1,000,000	10,210	0.00%	10,210	-
藍天投資股份有限公司	元大台灣高股息優質龍頭基金	-	透過損益按公允價值衡量之金融資產-流動	1,000,000	12,590	0.00%	12,590	-
藍天投資股份有限公司	德信TAROB0機器人量化中國基金	-	透過損益按公允價值衡量之金融資產-流動	1,491,591	24,720	0.00%	24,720	-
藍天投資股份有限公司	鋒裕匯理美元核心收益債券	-	透過損益按公允價值衡量之金融資產-流動	1,000,000	10,270	0.00%	10,270	-
CLEVO (CAYMAN ISLANDS) HOLDING COMPANY	優景潛龍特選機會基金	-	透過損益按公允價值衡量之金融資產-流動	266,378	522,460	0.00%	522,460	-

註1：本表所稱有價證券，係指屬國際財務報導準則第9號「金融工具」範圍內之股票、債券、受益憑證及上述項目所衍生之有價證券。

註2：有價證券發行人非屬關係人者，該欄免填。

註3：按公允價值衡量者，帳面金額乙欄請填公允價值評價調整後及扣除累計減損之帳面餘額；非屬按公允價值衡量者，帳面金額乙欄請填原始取得成本或攤銷後成本扣除累計減損之帳面餘額。

註4：所列所有有價證券有因提供擔保、質押借款或其他依約定而受限制使用者，應於備註欄註明提供擔保或質借股數、擔保或質借金額及限制使用情形。

藍天電腦股份有限公司及其子公司

取得不動產之金額達新台幣三億元或實收資本額百分之二十以上

民國109年1月1日至12月31日

附表四

單位：新台幣仟元

(除特別註明者外)

取得不動產之公司	財產名稱	事實發生日	交易金額	價款支付情形	交易對象	關係	交易對象為關係人者，其前次移轉資料				價格決定之參考依據	取得目的及使用情形	其他約定事項
							所有人	與發行人之關係	移轉日期	金額			
百腦匯(西安)實業有限公司	在建工程、預付款項及土地使用權	2005年~2020年第四季	\$ 1,083,059	\$ 705,029	西安新小寨舊村改造建設發展有限責任公司等	-	-	-	-	-	雙方約定	商場；興建中	-
營口百腦匯電子信息有限公司	在建工程及土地使用權	2011年第二季~2020年第四季	740,457	716,967	營口市國土資源局等	-	-	-	-	-	雙方約定	商場；興建中	-
鞍山百腦匯電子信息有限公司	待售房地、在建工程及土地使用權	2011年第二季~2020年第四季	3,051,018	2,891,902	鞍山市國土資源局等	-	-	-	-	-	雙方約定	商場；興建中	-
貴陽百腦匯電子信息有限公司	在建工程及土地使用權	2011年第四季~2020年第四季	1,423,669	1,366,609	貴陽市國土資源局等	-	-	-	-	-	雙方約定	商場；興建中	-
百腦匯(錦州)實業有限公司	待售房地、在建工程及土地使用權	2013年第二季~2020年第四季	1,733,142	1,715,294	錦州市國土資源局等	-	-	-	-	-	雙方約定	商場；興建中	-

註1：所取得之資產依規定應鑑價者，應於「價格決定之參考依據」欄中註明鑑價結果。

註2：實收資本額係指母公司之實收資本額。發行人股票無面額或每股面額非屬新臺幣十元者，有關實收資本額百分之二十之交易金額規定，以資產負債表歸屬於母公司業主之權益百分之十計算之。

註3：事實發生日，係指交易簽約日、付款日、委託成交日、過戶日、董事會決議日或其他足資確定交易對象及交易金額之日等日期孰前者。

藍天電腦股份有限公司及其子公司
處分不動產之金額達新台幣三億元或實收資本額百分之二十以上
民國109年1月1日至12月31日

附表五

單位：新台幣仟元
(除特別註明者外)

處分不動產之公司	財產名稱	事實發生日	原取得日期	帳面金額	交易金額	價款收取情形	處分損益	交易對象	關係	處分目的	價格決定之參考依據	其他約定事項
汕頭市百腦匯商場有限公司	不動產、廠房及設備 (待出售非流動資產)	2020年12月	2018年12月	\$ 3,725,081	\$ 3,875,368	\$ 3,660,070	\$ -	群光實業(武漢)有限公司	其他關係人	活化資產、創造集團商場經營績效	參考鑑價金額並經董事會決議	依買賣雙方所簽訂之買賣契約履行

註1：處分資產依規定應鑑價者，應於「價格決定之參考依據」欄中註明鑑價結果。

註2：實收資本額係指母公司之實收資本額。發行人股票無面額或每股面額非屬新臺幣十元者，有關實收資本額百分之二十之交易金額規定，以資產負債表歸屬於母公司業主之權益百分之十計算之。

註3：事實發生日，係指交易簽約日、付款日、委託成交日、過戶日、董事會決議日或其他足資確定交易對象及交易金額之日等日期孰前者。

藍天電腦股份有限公司及其子公司
與關係人進、銷貨之金額達新台幣一億元或實收資本額百分之二十以上
民國109年1月1日至12月31日

附表六

單位：新台幣仟元
(除特別註明者外)

進(銷)貨之公司	交易對象名稱	關係	交易情形				交易條件與一般交易不同之情形及原因(註1)		應收(付)票據、帳款		備註 (註2)
			進(銷)貨	金額	佔總進(銷)貨之 比率	授信期間	單價	授信期間	餘額	佔總應收(付) 票據、帳款之比 率	
藍天電腦股份有限公司	凱博電腦(昆山)有限公司	本公司為最 終母公司	進貨	\$11,118,333	57.80%	月結30天並採債權 債務互抵,若備料 資金需求,得採預 付方式。	依本公司售予客戶之售價減 5%~15%,惟得依市場狀況調 整之。	一般客戶為1~5個月, 因備料資金需求所致。	\$ -	-	-
藍天電腦股份有限公司	凱博電腦(昆山)有限公司	本公司為最 終母公司	銷貨	(4,329,715)	21.07%	180天	貨品並無售予其他客戶,其 售價無法比較。	一般客戶為1~2個月, 因備料資金需求所致。	1,440,203	41.10%	-
凱博電腦(昆山) 有限公司	藍天電腦 股份有限公司	本公司為該 公司最終母 公司	銷貨	(11,118,333)	99.99%	月結30天	係屬單一客戶,其售價無法 比較	-	-	-	-
凱博電腦(昆山) 有限公司	藍天電腦 股份有限公司	本公司為該 公司最終母 公司	進貨	4,329,715	43.03%	180天	係屬單一廠商,其售價無法 比較	-	(1,440,203)	46.12%	-

註1：關係人交易條件如與一般交易條件不同，應於單價及授信期間欄位敘明差異情形及原因。

註2：若有預收(付)款項情形者，應於備註欄敘明原因、契約約定條款、金額及與一般交易型態之差異情形。

註3：實收資本額係指母公司之實收資本額。發行人股票無面額或每股面額非屬新臺幣十元者，有關實收資本額百分之二十之交易金額規定，以資產負債表歸屬於母公司業主之權益百分之十計算之。

藍天電腦股份有限公司及其子公司
 應收關係人款項達新台幣一億元或實收資本額百分之二十以上
 民國109年1月1日至12月31日

附表七

單位：新台幣仟元

(除特別註明者外)

帳列應收款項之公司	交易對象名稱	關係	應收關係人款項餘額 (註1)	週轉率	逾期應收關係人款項		應收關係人款項期 後收回金額	提列備抵損失金額
					金額	處理方式		
藍天電腦股份有限公司	凱博電腦(昆山)有限公司	交易對象為該公 司之子公司	\$ 1,440,203	3.22	\$ -	轉列為其他應收款-關係人-流動	\$ -	\$ -

註1：請依應收關係人帳款、票據、其他應收款…等分別填列。

註2：實收資本額係指母公司之實收資本額。發行人股票無面額或每股面額非屬新臺幣十元者，有關實收資本額百分之二十之交易金額規定，以資產負債表歸屬於母公司業主之權益百分之十計算之。

藍天電腦股份有限公司及其子公司

母公司與子公司及各子公司間之業務關係及重要交易往來情形及金額

民國109年1月1日至12月31日

附表八

單位：新台幣仟元

(除特別註明者外)

編號(註1)	交易人名稱	交易往來對象	與交易人之關係 (註2)	交易往來情形			
				科目	金額	交易條件	佔合併總營收或總資產 之比率(註3)
0	藍天電腦股份有限公司	凱博電腦(昆山)有限公司	1	進貨	\$ 11,118,333	依藍天母公司售予客戶之售價減5%~15%，惟得依市場狀況調整之，付款期間為月結30天。	54.94%
0	藍天電腦股份有限公司	凱博電腦(昆山)有限公司	1	銷貨	4,329,715	係為單一貨品，並無其他客戶之售價以供比較，收款期間為180天。	21.39%
0	藍天電腦股份有限公司	凱博電腦(昆山)有限公司	1	應收帳款-關係人	1,440,203	-	1.53%
1	百腦匯電子信息(杭州)有限公司	長沙鴻裕商業管理有限公司	3	其他應收款-關係人-流動	121,213	5.00%	0.13%
1	百腦匯電子信息(杭州)有限公司	上海百腦匯電子信息有限公司	3	其他應收款-關係人-流動	252,889	5.00%	0.27%
1	百腦匯電子信息(杭州)有限公司	百腦匯(哈爾濱)實業有限公司	3	其他應收款-關係人-流動	80,091	5.00%	0.08%
1	百腦匯電子信息(杭州)有限公司	鞍山百腦匯電子信息有限公司	3	其他應收款-關係人-流動	171,162	5.00%	0.18%
1	百腦匯電子信息(杭州)有限公司	貴陽百腦匯電子信息有限公司	3	其他應收款-關係人-流動	131,763	5.00%	0.14%
2	百腦匯電子信息(成都)有限公司	上海百腦匯電子信息有限公司	3	其他應收款-關係人-流動	346,200	4.35%	0.37%
2	百腦匯電子信息(成都)有限公司	百腦匯(福建)電子科技開發有限公司	3	其他應收款-關係人-流動	238,253	4.35%	0.25%
2	百腦匯電子信息(成都)有限公司	淄博百腦匯電子信息有限公司	3	其他應收款-關係人-流動	148,125	4.35%	0.16%
2	百腦匯電子信息(成都)有限公司	百腦匯(惠州)電子信息有限公司	3	其他應收款-關係人-流動	129,523	4.35%	0.14%
2	百腦匯電子信息(成都)有限公司	鞍山百腦匯電子信息有限公司	3	其他應收款-關係人-流動	53,480	4.35%	0.06%
2	百腦匯電子信息(成都)有限公司	貴陽百腦匯電子信息有限公司	3	其他應收款-關係人-流動	280,964	4.35%	0.30%
2	百腦匯電子信息(成都)有限公司	汕頭市百腦匯商場有限公司	3	應收收益-關係人	94,625	-	0.10%
2	百腦匯電子信息(成都)有限公司	百腦匯(福建)電子科技開發有限公司	3	應收收益-關係人	55,354	-	0.06%
3	百腦匯(南京)商業設施租賃管理有限公司	百腦匯(西安)實業有限公司	3	其他應收款-關係人-流動	341,678	4.35%	0.36%
3	百腦匯(南京)商業設施租賃管理有限公司	百腦匯(哈爾濱)實業有限公司	3	其他應收款-關係人-流動	174,176	4.35%	0.18%
3	百腦匯(南京)商業設施租賃管理有限公司	百腦匯(哈爾濱)實業有限公司	3	應收收益-關係人	53,520	-	0.06%
4	凱博電腦(昆山)有限公司	百腦匯電子信息(杭州)有限公司	3	其他應收款-關係人-流動	128,748	4.50%	0.14%
4	凱博電腦(昆山)有限公司	百腦匯(南昌)實業有限公司	3	其他應收款-關係人-流動	318,426	4.50%	0.34%
4	凱博電腦(昆山)有限公司	廣州市百腦匯電子訊息有限公司	3	其他應收款-關係人-流動	169,224	4.50%	0.18%
4	凱博電腦(昆山)有限公司	百腦匯(西安)實業有限公司	3	其他應收款-關係人-流動	169,311	4.50%	0.18%
4	凱博電腦(昆山)有限公司	百腦匯(哈爾濱)實業有限公司	3	其他應收款-關係人-流動	639,737	4.50%	0.68%
4	凱博電腦(昆山)有限公司	大慶百腦匯電子訊息有限公司	3	其他應收款-關係人-流動	96,454	4.50%	0.10%
4	凱博電腦(昆山)有限公司	淄博百腦匯電子訊息有限公司	3	其他應收款-關係人-流動	87,842	4.50%	0.09%
4	凱博電腦(昆山)有限公司	汕頭市百腦匯商場有限公司	3	其他應收款-關係人-流動	491,397	4.50%	0.52%
4	凱博電腦(昆山)有限公司	百腦匯(中國)投資有限公司	3	其他應收款-關係人-流動	172,239	4.50%	0.18%
4	凱博電腦(昆山)有限公司	營口百腦匯電子信息有限公司	3	其他應收款-關係人-流動	81,813	4.50%	0.09%
4	凱博電腦(昆山)有限公司	貴陽百腦匯電子信息有限公司	3	其他應收款-關係人-流動	428,444	4.50%	0.45%
4	凱博電腦(昆山)有限公司	泰州百腦匯電子信息有限公司	3	其他應收款-關係人-流動	192,046	4.50%	0.20%
4	凱博電腦(昆山)有限公司	德州百腦匯電子信息有限公司	3	其他應收款-關係人-流動	545,566	4.50%	0.58%

編號(註1)	交易人名稱	交易往來對象	與交易人之關係 (註2)	交易往來情形			佔合併總營收或總資產 之比率(註3)
				科目	金額	交易條件	
4	凱博電腦(昆山)有限公司	昆山凱碩商貿有限公司	3	其他應收款-關係人-流動	\$ 172,239	4.50%	0.18%
5	百腦匯(南昌)實業有限公司	鞍山百腦匯電子信息有限公司	3	其他應收款-關係人-流動	257,841	5.00%	0.27%
5	百腦匯(南昌)實業有限公司	貴陽百腦匯電子信息有限公司	3	其他應收款-關係人-流動	74,579	5.00%	0.08%
5	百腦匯(南昌)實業有限公司	泰州百腦匯電子信息有限公司	3	其他應收款-關係人-流動	79,230	5.00%	0.08%
5	百腦匯(南昌)實業有限公司	百腦匯(錦州)實業有限公司	3	其他應收款-關係人-流動	166,296	5.00%	0.18%
6	百腦匯電子信息(鄭州)有限公司	長沙鴻裕商業管理有限公司	3	其他應收款-關係人-流動	85,129	4.35%	0.09%
6	百腦匯電子信息(鄭州)有限公司	百腦匯(哈爾濱)實業有限公司	3	其他應收款-關係人-流動	164,660	4.35%	0.17%
6	百腦匯電子信息(鄭州)有限公司	北京凱業電子科技有限公司	3	其他應收款-關係人-流動	53,825	-	0.06%
6	百腦匯電子信息(鄭州)有限公司	百腦匯(中國)投資有限公司	3	其他應收款-關係人-流動	68,895	4.35%	0.07%
6	百腦匯電子信息(鄭州)有限公司	貴陽百腦匯電子信息有限公司	3	其他應收款-關係人-流動	75,441	4.35%	0.08%
6	百腦匯電子信息(鄭州)有限公司	德州百腦匯電子信息有限公司	3	其他應收款-關係人-流動	177,836	4.35%	0.19%
7	百腦匯電子信息(瀋陽)有限公司	長沙鴻裕商業管理有限公司	3	其他應收款-關係人-流動	91,502	4.35%	0.10%
7	百腦匯電子信息(瀋陽)有限公司	淄博百腦匯電子信息有限公司	3	其他應收款-關係人-流動	91,717	4.35%	0.10%
7	百腦匯電子信息(瀋陽)有限公司	營口百腦匯電子信息有限公司	3	其他應收款-關係人-流動	113,204	4.35%	0.12%
7	百腦匯電子信息(瀋陽)有限公司	營口百腦匯電子信息有限公司	3	應收收益-關係人	75,723	-	0.08%
8	百腦匯(福建)電子科技開發有限公司	廣州市百腦匯電子信息有限公司	3	其他應收款-關係人-流動	57,097	4.35%	0.06%
8	百腦匯(福建)電子科技開發有限公司	百腦匯(哈爾濱)實業有限公司	3	其他應收款-關係人-流動	81,167	4.35%	0.09%
8	百腦匯(福建)電子科技開發有限公司	大慶百腦匯電子信息有限公司	3	其他應收款-關係人-流動	236,785	4.35%	0.25%
9	百腦匯(長春)實業有限公司	百腦匯(西安)實業有限公司	3	其他應收款-關係人-流動	163,627	4.35%	0.17%
9	百腦匯(長春)實業有限公司	百腦匯(中國)投資有限公司	3	其他應收款-關係人-流動	51,672	4.35%	0.05%
10	百腦匯(無錫)電子技術開發有限公司	百腦匯(哈爾濱)實業有限公司	3	其他應收款-關係人-流動	54,600	5.00%	0.06%
10	百腦匯(無錫)電子技術開發有限公司	鞍山百腦匯電子信息有限公司	3	其他應收款-關係人-流動	72,986	5.00%	0.08%
10	百腦匯(無錫)電子技術開發有限公司	德州百腦匯電子信息有限公司	3	其他應收款-關係人-流動	86,119	5.00%	0.09%
11	群泰物業管理(杭州)有限公司	大慶百腦匯電子信息有限公司	3	其他應收款-關係人-流動	167,933	3.00%	0.18%
12	凱巨百腦匯(合肥)電子信息有限公司	百腦匯(南昌)實業有限公司	3	其他應收款-關係人-流動	62,867	4.35%	0.07%
12	凱巨百腦匯(合肥)電子信息有限公司	百腦匯(西安)實業有限公司	3	其他應收款-關係人-流動	227,355	4.35%	0.24%
12	凱巨百腦匯(合肥)電子信息有限公司	百腦匯(哈爾濱)實業有限公司	3	其他應收款-關係人-流動	96,454	4.35%	0.10%
12	凱巨百腦匯(合肥)電子信息有限公司	洛陽百腦匯電子信息有限公司	3	其他應收款-關係人-流動	110,267	4.35%	0.12%
13	百腦匯(重慶)實業有限公司	泰州百腦匯電子信息有限公司	3	其他應收款-關係人-流動	78,799	5.00%	0.08%
13	百腦匯(重慶)實業有限公司	貴陽百腦匯電子信息有限公司	3	應收收益-關係人	63,205	-	0.07%
14	上海百腦匯電子產品市場經營管理有限公司	上海百腦匯電子信息有限公司	3	其他應收款-關係人-流動	80,952	5.00%	0.09%
14	上海百腦匯電子產品市場經營管理有限公司	青島百腦匯科技實業有限公司	3	其他應收款-關係人-流動	256,592	5.00%	0.27%
14	上海百腦匯電子產品市場經營管理有限公司	鞍山百腦匯電子信息有限公司	3	其他應收款-關係人-流動	227,010	5.00%	0.24%
14	上海百腦匯電子產品市場經營管理有限公司	洛陽百腦匯電子信息有限公司	3	其他應收款-關係人-流動	270,415	5.00%	0.29%
14	上海百腦匯電子產品市場經營管理有限公司	百腦匯(錦州)實業有限公司	3	其他應收款-關係人-流動	238,637	5.00%	0.25%
14	上海百腦匯電子產品市場經營管理有限公司	青島百腦匯科技實業有限公司	3	應收收益-關係人	82,633	-	0.09%
14	上海百腦匯電子產品市場經營管理有限公司	鞍山百腦匯電子信息有限公司	3	應收收益-關係人	56,995	-	0.06%
15	大慶百腦匯電子信息有限公司	百腦匯電子信息(鄭州)有限公司	3	其他應收款-關係人-流動	127,887	5.00%	0.14%
16	天津百腦匯電子信息有限公司	上海百腦匯電子信息有限公司	3	其他應收款-關係人-流動	155,445	4.35%	0.16%
16	天津百腦匯電子信息有限公司	百腦匯(西安)實業有限公司	3	其他應收款-關係人-流動	56,839	4.35%	0.06%
16	天津百腦匯電子信息有限公司	青島百腦匯科技實業有限公司	3	其他應收款-關係人-流動	191,443	4.35%	0.20%

編號(註1)	交易人名稱	交易往來對象	與交易人之關係(註2)	交易往來情形			
				科目	金額	交易條件	佔合併總營收或總資產之比率(註3)
16	天津百腦匯電子信息有限公司	淄博百腦匯電子信息有限公司	3	其他應收款-關係人-流動	\$ 137,980	4.35%	0.15%
16	天津百腦匯電子信息有限公司	洛陽百腦匯電子信息有限公司	3	其他應收款-關係人-流動	55,934	4.35%	0.06%
16	天津百腦匯電子信息有限公司	百腦匯(錦州)實業有限公司	3	其他應收款-關係人-流動	102,051	4.35%	0.11%
16	天津百腦匯電子信息有限公司	洛陽百腦匯電子信息有限公司	3	應收收益-關係人	58,990	-	0.06%
17	百腦匯(鹽城)電子科技開發有限公司	汕頭市百腦匯商場有限公司	3	其他應收款-關係人-流動	479,469	-	0.51%
17	百腦匯(鹽城)電子科技開發有限公司	德州百腦匯電子信息有限公司	3	其他應收款-關係人-流動	124,873	-	0.13%
18	北京藍天投資管理顧問有限公司	青島百腦匯科技實業有限公司	3	其他應收款-關係人-流動	208,839	5.00%	0.22%
18	北京藍天投資管理顧問有限公司	百腦匯(惠州)電子信息有限公司	3	其他應收款-關係人-流動	291,514	5.00%	0.31%
19	廣東百腦匯商業設施租賃管理有限公司	上海百腦匯電子信息有限公司	3	其他應收款-關係人-流動	371,562	4.35%	0.39%
19	廣東百腦匯商業設施租賃管理有限公司	百腦匯(南昌)實業有限公司	3	其他應收款-關係人-流動	89,779	4.35%	0.10%
19	廣東百腦匯商業設施租賃管理有限公司	廣州市百腦匯電子信息有限公司	3	其他應收款-關係人-流動	59,422	4.35%	0.06%
19	廣東百腦匯商業設施租賃管理有限公司	青島百腦匯科技實業有限公司	3	其他應收款-關係人-流動	131,160	4.35%	0.14%
19	廣東百腦匯商業設施租賃管理有限公司	百腦匯(哈爾濱)實業有限公司	3	其他應收款-關係人-流動	53,394	4.35%	0.06%
19	廣東百腦匯商業設施租賃管理有限公司	大慶百腦匯電子信息有限公司	3	其他應收款-關係人-流動	70,919	4.35%	0.08%
19	廣東百腦匯商業設施租賃管理有限公司	貴陽百腦匯電子信息有限公司	3	其他應收款-關係人-流動	252,330	4.35%	0.27%
19	廣東百腦匯商業設施租賃管理有限公司	蘇州金座實業有限公司	3	其他應收款-關係人-流動	241,823	4.35%	0.26%
19	廣東百腦匯商業設施租賃管理有限公司	洛陽百腦匯電子信息有限公司	3	其他應收款-關係人-流動	110,663	4.35%	0.12%
19	廣東百腦匯商業設施租賃管理有限公司	百腦匯(錦州)實業有限公司	3	其他應收款-關係人-流動	356,103	4.35%	0.38%
19	廣東百腦匯商業設施租賃管理有限公司	上海百腦匯電子信息有限公司	3	應收收益-關係人	120,367	-	0.13%
19	廣東百腦匯商業設施租賃管理有限公司	貴陽百腦匯電子信息有限公司	3	應收收益-關係人	69,363	-	0.07%
20	汕頭市百腦匯商場有限公司	廣東百腦匯商業設施租賃管理有限公司	3	其他應收款-關係人-流動	129,179	5.00%	0.14%
20	汕頭市百腦匯商場有限公司	百腦匯(中國)投資有限公司	3	其他應收款-關係人-流動	88,272	5.00%	0.09%
20	汕頭市百腦匯商場有限公司	鞍山百腦匯電子信息有限公司	3	其他應收款-關係人-流動	338,707	5.00%	0.36%
20	汕頭市百腦匯商場有限公司	泰州百腦匯電子信息有限公司	3	其他應收款-關係人-流動	102,051	5.00%	0.11%
20	汕頭市百腦匯商場有限公司	德州百腦匯電子信息有限公司	3	其他應收款-關係人-流動	430,597	5.00%	0.46%
21	百腦匯(中國)投資有限公司	百腦匯(惠州)電子信息有限公司	3	其他應收款-關係人-流動	73,201	5.00%	0.08%
22	昆山凱碩商貿有限公司	上海百腦匯電子信息有限公司	3	其他應收款-關係人-流動	88,186	3.50%	0.09%

註1：母公司及子公司相互間之業務往來資訊應分別於編號欄註明，編號之填寫方法如下：

- (1). 母公司填0。
- (2). 子公司依公司別由阿拉伯數字1開始依序編號。

註2：與交易人之關係有以下三種，標示種類即可(若係母子公司間或各子公司間之同一筆交易，則無須重複揭露。如：母公司對子公司之交易，若母公司已揭露，則子公司部分無須重複揭露；子公司對子公司之交易，若其一子公司已揭露，則另一子公司無須重複揭露)：

- (1). 母公司對子公司。
- (2). 子公司對母公司。
- (3). 子公司對子公司。

註3：交易往來金額佔合併總營收或總資產比率之計算，若屬資產負債項目者，以期末餘額佔合併總資產之方式計算；若屬損益項目者，以期中累積金額佔合併總營收之方式計算。

註4：本表之重要交易往來情形得由公司依重大性原則決定是否須列示。

藍天電腦股份有限公司及其子公司

被投資公司名稱、所在地區等相關資訊（不包含大陸被投資公司）

民國109年1月1日至12月31日

附表九

單位：新台幣仟元

(除特別註明者外)

投資公司名稱	被投資公司名稱（註1、2）	所在地區	主要營業項目	原始投資金額		期末持有			被投資公司本期損益（註2(2)）	本期認列之投資損益（註2(3)）	備註
				本期期末	去年年底	股數	比率	帳面金額			
藍天電腦股份有限公司	CLEVO COMPUTER SINGAPORE PTE LTD.	新加坡	電腦相關之經營顧問等業務	\$ 420,061	\$ 529,638	22,325,453	100.00	\$ 7,527,414	\$ 127,535	\$ 127,535	本公司之子公司
藍天電腦股份有限公司	CLEVO (CAYMAN ISLANDS) HOLDING COMPANY	開曼群島	一般投資性業務	15,754,974	15,754,974	369,370,000	100.00	43,082,841	43,825	43,825	本公司之子公司
藍天電腦股份有限公司	KAPOK COMPUTER (SAMOA) CORPORATION	薩摩亞	一般投資性業務	489,985	232,643	16,000,000	100.00	1,719,924	331,379	331,368	本公司之子公司
藍天電腦股份有限公司	BUYNOW ON-LINE HOLDING CORPORATION	薩摩亞	一般投資性業務	35,513	35,513	1,100,000	100.00	(8,667)	(727)	(727)	本公司之子公司
藍天電腦股份有限公司	藍天投資股份有限公司	台灣	一般投資性業務	140,000	140,000	14,000,000	100.00	73,558	12,416	8,383	本公司之子公司
藍天電腦股份有限公司	凱博電腦股份有限公司	台灣	電腦及電腦週邊裝置之設計及買	80,000	80,000	8,000,000	100.00	56,444	13,950	7,163	本公司之子公司
藍天電腦股份有限公司	台北雙星股份有限公司	台灣	一般投資性業務	1,000,000	1,000,000	100,000,000	50.00	987,137	(24,642)	(12,321)	採權益法之長期股權投資
CLEVO COMPUTER SINGAPORE PTE LTD.	BUYNOW (CHENGDU) CORPORATION	薩摩亞	一般投資性業務	278,468	278,468	7,000,000	100.00	3,493,855	72,617	72,617	最終母公司均為本公司
CLEVO (CAYMAN ISLANDS) HOLDING COMPANY	BUYNOW GLOBAL CORPORATION	英屬維京群島	一般投資性業務	118,490	118,490	2,600,000	100.00	887,573	54,480	54,480	最終母公司均為本公司
CLEVO (CAYMAN ISLANDS) HOLDING COMPANY	BUYNOW (HANGZHOU) CORPORATION	英屬維京群島	一般投資性業務	173,107	173,107	5,000,000	100.00	3,328,705	116,657	116,657	最終母公司均為本公司
CLEVO (CAYMAN ISLANDS) HOLDING COMPANY	BUYNOW (ZHENGZHOU) CORPORATION	薩摩亞	一般投資性業務	103,185	103,185	3,000,000	100.00	3,181,264	69,971	69,971	最終母公司均為本公司
CLEVO (CAYMAN ISLANDS) HOLDING COMPANY	BUYNOW GROUP (CHANGSHA) CORPORATION	英屬維京群島	一般投資性業務	136,180	136,180	4,000,000	100.00	220,808	(2,802)	(2,802)	最終母公司均為本公司
CLEVO (CAYMAN ISLANDS) HOLDING COMPANY	BUYNOW (NANCHANG) CORPORATION	薩摩亞	一般投資性業務	104,484	104,484	3,000,000	100.00	2,782,419	54,479	54,479	最終母公司均為本公司
CLEVO (CAYMAN ISLANDS) HOLDING COMPANY	BUYNOW (GUANGZHOU) CORPORATION	薩摩亞	一般投資性業務	161,745	161,745	5,000,000	100.00	2,309,199	2,526	2,526	最終母公司均為本公司
CLEVO (CAYMAN ISLANDS) HOLDING COMPANY	FLYING WOLF INVESTMENT LIMITED	英屬維京群島	一般投資性業務	96,141	96,141	3,000,000	100.00	3,055,539	41,641	41,641	最終母公司均為本公司
CLEVO (CAYMAN ISLANDS) HOLDING COMPANY	BUYNOW (XIAMEN) CORPORATION	薩摩亞	一般投資性業務	95,502	95,502	3,000,000	100.00	1,866,141	45,717	45,717	最終母公司均為本公司
CLEVO (CAYMAN ISLANDS) HOLDING COMPANY	BUYNOW GROUP (XIAN) CORPORATION	薩摩亞	一般投資性業務	96,543	96,543	3,000,000	100.00	793,610	34,168	34,168	最終母公司均為本公司
CLEVO (CAYMAN ISLANDS) HOLDING COMPANY	BUYNOW (CHANGCHUN) CORPORATION	薩摩亞	一般投資性業務	64,064	64,064	2,000,000	100.00	2,890,784	78,601	78,601	最終母公司均為本公司

投資公司名稱	被投資公司名稱(註1、2)	所在地區	主要營業項目	原始投資金額		期末持有			被投資公司本期損益(註2(2))	本期認列之投資損益(註2(3))	備註
				本期期末	去年年底	股數	比率	帳面金額			
CLEVO (CAYMAN ISLANDS) HOLDING COMPANY	BUYNOW GROUP (QINGDAO) CORPORATION	薩摩亞	一般投資性業務	\$ 115,648	\$ 115,648	3,500,000	100.00	\$ 100,070	(\$ 11,162)	(\$ 11,162)	最終母公司均為本公司
CLEVO (CAYMAN ISLANDS) HOLDING COMPANY	BUYNOW (CHONGQING) LIMITED	香港	一般投資性業務	169,140	169,140	5,000,000	100.00	1,065,694	8,801	8,801	最終母公司均為本公司
CLEVO (CAYMAN ISLANDS) HOLDING COMPANY	FLYING INTERNATIONAL INVESTMENT LIMITED	薩摩亞	一般投資性業務	178,968	178,968	3,000,000	100.00	2,300,491	9,321	9,321	最終母公司均為本公司
CLEVO (CAYMAN ISLANDS) HOLDING COMPANY	BUYNOW (WUXI) CORPORATION	薩摩亞	一般投資性業務	64,054	64,054	2,000,000	100.00	1,240,536	42,501	42,501	最終母公司均為本公司
CLEVO (CAYMAN ISLANDS) HOLDING COMPANY	BUYNOW (HARBIN) CORPORATION	薩摩亞	一般投資性業務	99,012	99,012	3,000,000	100.00	124,235	41,675	41,675	最終母公司均為本公司
CLEVO (CAYMAN ISLANDS) HOLDING COMPANY	BUYNOW (DAQING) CORPORATION	薩摩亞	一般投資性業務	96,894	96,894	3,000,000	100.00	(11,713)	8,345	8,345	最終母公司均為本公司
CLEVO (CAYMAN ISLANDS) HOLDING COMPANY	BUYNOW (ZIBO) CORPORATION	薩摩亞	一般投資性業務	95,805	95,805	3,000,000	100.00	(77,347)	(11,391)	(11,391)	最終母公司均為本公司
CLEVO (CAYMAN ISLANDS) HOLDING COMPANY	BUYNOW (BEIJING) CORPORATION	薩摩亞	一般投資性業務	244,256	244,256	6,000,000	100.00	1,739,615	51,320	51,320	最終母公司均為本公司
CLEVO (CAYMAN ISLANDS) HOLDING COMPANY	SKILL DEVELOP INTERNATIONAL LIMITED	薩摩亞	一般投資性業務	581,916	581,916	9,350,000	100.00	5,070,236	43,926	43,926	最終母公司均為本公司
CLEVO (CAYMAN ISLANDS) HOLDING COMPANY	BUYNOW (YANCHENG) CORPORATION	薩摩亞	一般投資性業務	931,920	931,920	31,500,000	100.00	729,555	(2)	(2)	最終母公司均為本公司
CLEVO (CAYMAN ISLANDS) HOLDING COMPANY	BUYNOW (HUIZHOU) CORPORATION	薩摩亞	一般投資性業務	200,737	200,737	1,500,000	100.00	(87,145)	(11,351)	(11,351)	最終母公司均為本公司
CLEVO (CAYMAN ISLANDS) HOLDING COMPANY	BUYNOW (YINGKOU) CORPORATION	薩摩亞	一般投資性業務	434,082	434,082	15,000,000	100.00	409,421	(318)	(318)	最終母公司均為本公司
CLEVO (CAYMAN ISLANDS) HOLDING COMPANY	BUYNOW (ANSHAN) CORPORATION	薩摩亞	一般投資性業務	1,119,393	1,119,393	38,000,000	100.00	796,833	(315,464)	(315,464)	最終母公司均為本公司
CLEVO (CAYMAN ISLANDS) HOLDING COMPANY	BUYNOW (GUIYANG) CORPORATION	薩摩亞	一般投資性業務	301,236	301,236	10,000,000	100.00	257,375	(345)	(345)	最終母公司均為本公司
CLEVO (CAYMAN ISLANDS) HOLDING COMPANY	CHICONY SQUARE (WUHAN) INC.	英屬維京群島	一般投資性業務	123,204	123,204	3,600,000	30.00	2,361,152	(88,661)	(26,598)	採權益法之長期股權投資
CLEVO (CAYMAN ISLANDS) HOLDING COMPANY	CHICONY SQUARE (CAYMAN) INC.	開曼群島	一般投資性業務	86,886	86,886	3,000,000	30.00	50,181	224,337	67,301	採權益法之長期股權投資
CLEVO (CAYMAN ISLANDS) HOLDING COMPANY	BUYNOW (WUHAN) CORPORATION	薩摩亞	一般投資性業務	-	-	4,500,000	30.00	167,245	(161,241)	(48,372)	採權益法之長期股權投資
CLEVO (CAYMAN ISLANDS) HOLDING COMPANY	CHICONY CHENGDU INTERNATIONAL INC.	英屬維京群島	一般投資性業務	362,866	362,866	1,500,000	3.75	49,738	209,943	7,873	採權益法之長期股權投資
CLEVO (CAYMAN ISLANDS) HOLDING COMPANY	BUYNOW (TAIZHOU) CORPORATION	薩摩亞	一般投資性業務	505,786	505,786	17,000,000	100.00	290,991	524	524	最終母公司均為本公司
CLEVO (CAYMAN ISLANDS) HOLDING COMPANY	SMARTER CAPITAL LIMITED	薩摩亞	一般投資性業務	1,013,693	1,013,693	14,900,000	100.00	995,790	47,527	47,527	最終母公司均為本公司
CLEVO (CAYMAN ISLANDS) HOLDING COMPANY	BUYNOW (DEZHOU) CORPORATION	薩摩亞	一般投資性業務	881,914	881,914	30,000,000	100.00	164,068	(143,604)	(143,604)	最終母公司均為本公司
CLEVO (CAYMAN ISLANDS) HOLDING COMPANY	BUYNOW (LUOYANG) CORPORATION	薩摩亞	一般投資性業務	894,346	894,346	30,000,000	100.00	195,151	(47,306)	(47,306)	最終母公司均為本公司

投資公司名稱	被投資公司名稱(註1、2)	所在地區	主要營業項目	原始投資金額		期末持有			被投資公司本期損益(註2(2))	本期認列之投資損益(註2(3))	備註
				本期期末	去年年底	股數	比率	帳面金額			
CLEVO (CAYMAN ISLANDS) HOLDING COMPANY	BUYNOW (FUJIAN QUANZHOU) CORPORATION	薩摩亞	一般投資性業務	\$ 446,195	\$ 446,195	15,000,000	100.00	\$ 437,607	(\$ 5,220)	(\$ 5,220)	最終母公司均為本公司
CLEVO (CAYMAN ISLANDS) HOLDING COMPANY	BUYNOW (JINZHOU) CORPORATION	薩摩亞	一般投資性業務	448,081	448,081	15,000,000	100.00	313,020	(33,741)	(33,741)	最終母公司均為本公司
CLEVO (CAYMAN ISLANDS) HOLDING COMPANY	BUYNOW (SHANTOU) CORPORATION	薩摩亞	一般投資性業務	578,224	578,224	19,200,000	100.00	253,206	(215,486)	(215,486)	最終母公司均為本公司
CLEVO (CAYMAN ISLANDS) HOLDING COMPANY	CLEVO(HK) INVESTMENT HOLDING LIMITED	香港	一般投資性業務	3,138	3,138	100,000	100.00	1,204	(2,497)	(2,497)	最終母公司均為本公司
CLEVO(HK)INVESTMENT HOLDING LIMITED	CLEVO JAPAN GK	日本	一般投資性業務	-	2,817	-	-	-	(1,844)	(1,844)	最終母公司均為本公司
SKILL DEVELOP INTERNATIONAL LIMITED	WELL ASIA INVESTMENT LIMITED	香港	一般投資性業務	277,817	277,817	9,200,000	100.00	5,070,236	43,926	43,926	最終母公司均為本公司
SMARTER CAPITAL LIMITED	BUYNOW SZ. CORPORATION	薩摩亞	一般投資性業務	452,081	452,081	14,900,000	100.00	995,790	47,527	47,527	最終母公司均為本公司
BUYNOW ON-LINE HOLDING CORPORATION	BUYNOW ON-LINE LIMITED	香港	一般投資性業務	35,483	35,483	1,100,000	100.00	(8,666)	(727)	(727)	最終母公司均為本公司

註1：公開發行公司如設有國外控股公司且依當地法令規定以合併財務報告為主要財務報告者，有關國外被投資公司資訊之揭露，得僅揭露至該控股公司之相關資訊。

註2：非屬註1所述情形者，依下列規定填寫：

- (1) 「被投資公司名稱」、「所在地區」、「主要營業項目」、「原始投資金額」及「期末持股情形」等欄，應依本（公開發行）公司轉投資情形及每一直接或間接控制之被投資公司再轉投資情形依序填寫，並於備註欄註明各被投資公司與本（公開發行）公司之關係（如係屬子公司或孫公司）。
- (2) 「被投資公司本期損益」乙欄，應填寫各被投資公司之本期損益金額。
- (3) 「本期認列之投資損益」乙欄，僅須填寫本（公開發行）公司認列直接轉投資之各子公司及採權益法評價之各被投資公司之損益金額，餘得免填。於填寫「認列直接轉投資之各子公司本期損益金額」時，應確認各子公司本期損益金額業已包含其再轉投資依規定應認列之投資損益。

藍天電腦股份有限公司及其子公司

大陸投資資訊－基本資料

民國109年1月1日至12月31日

附表十

單位：新台幣仟元

(除特別註明者外)

大陸被投資公司名稱	主要營業項目	實收資本額	投資方式 (註1)	本期期初自台灣匯出 累積投資金額	本期匯出或收回投資金額		本期期末自台灣匯出 累積投資金額	被投資公司本期 損益	本公司直接或間接投 資之持股比例	本期認列投資損益 (註2)	期末投資帳面金額	截至本期止已 匯回投資收益	備註
					匯出	收回							
百腦匯電子信息(成都)有限公司	研製開發、生產、銷售電腦軟硬體和 以上產品的售後服務及大樓物業管理	\$ 278,468	(二)	\$ 278,468	\$ -	\$ -	\$ 278,468	\$ 72,617	100	\$ 72,617	\$ 3,493,855	\$ -	-
百腦匯(南京)商業設施租賃管理有限 公司	研製開發、生產電腦軟硬體、相關電 子產品相關配套服務、銷售自產產品	58,159	(二)	37,522	-	-	37,522	16,876	100	16,876	1,944,208	-	-
凱巨百腦匯(合肥)電子信息有限公司	研製開發、生產電腦軟硬體、相關電 子產品相關配套服務、銷售自產產品	69,491	(二)	-	-	-	-	52,712	100	52,712	2,185,495	-	-
凱博電腦(昆山)有限公司	研製開發、製造筆記型電腦、平板 式、掌上型電腦、通信通訊信息產品 及其相關零組件、銷售自產產品並提 供維修服務	238,599	(二)	238,599	-	-	238,599	347,349	100	347,349	1,666,381	-	-
昆山市凱明貿易有限公司	筆記本電腦、平板電腦、台式電腦、 掌上型電腦、通訊通信信息產品及通 關零組件	17,746	(三)	-	-	-	-	(964)	100	(964)	2,596	-	-
群光實業(武漢)有限公司	研製、開發、生產、銷售計算機軟硬 體、電子產品、生產、銷售服務、副 食品、咖啡廳經營、場地出租	1,927,049	(二) CHICONY SQUARE (WUHAN) INC.	526,552	-	-	526,552	229,453	30	68,836	1,227,257	-	-
武漢群百實業有限公司	研製、開發、銷售計算機軟、硬件、 電子產品；銷售服務；場地出租	58,904	(三)	-	-	-	-	13,061	30	3,918	617,969	-	-
武漢群光廣場管理有限公司	銷售服務、副食品、咖啡廳經營、場 地出租	14,414	(三)	-	-	-	-	6,028	24.99	1,506	30,263	-	-
群光實業(西安)有限公司	研製、開發、生產、銷售計算機軟硬 體、電子產品、生產、銷售服務、副 食品、咖啡廳經營、場地出租、餐飲 服務、停車場管理、零售業	4,053,756	(三)	-	-	-	-	(406,535)	30	(121,961)	536,515	-	-
百腦匯電子信息(杭州)有限公司	研製開發、生產、銷售電腦軟硬體和 以上產品的售後服務及大樓物業管理	198,848	(二)	198,848	-	-	198,848	116,657	100	116,657	3,328,705	-	-
上海百腦匯電子信息有限公司	電腦及相關電子產品展示場地的出 租、信息諮詢、維修服務及物業管理	521,418	(二) (三)	56,778	-	-	56,778	60,134	100	60,134	2,904,382	-	-
群泰物業管理(杭州)有限公司	物業管理、房地產信息諮詢、房屋租 賃、家政服務、停車場服務、洗車服 務、商務服務	24,975	(二)	21,645	-	-	21,645	39,530	100	39,530	237,334	-	-
無錫群泰物業管理有限公司	物業管理、房地產信息諮詢、房屋租 賃、家政服務、停車場服務、洗車服 務、商務服務	2,402	(三)	-	-	-	-	3,673	100	3,673	27,823	-	-
上海百腦匯電子產品市場經營管理有 限公司	為本市場內的電子產品的經營者提供 市場管理服務	504,484	(三)	-	-	-	-	122,504	100	122,504	4,633,804	-	-
北京凱業電子科技有限公司	技術推廣服務、計算機維修、機動車 公共停車場服務、物業管理、企業管 理、企業管理諮詢、出租商業用房、 批發計算機軟硬件及輔助設備、五金 交電及日用品	359,053	(三)	-	-	-	-	63,206	100	63,206	(122,761)	-	-
百腦匯(南昌)實業有限公司	研製開發、生產、銷售電腦軟硬體和 以上產品的售後服務及大樓物業管理	119,297	(二)	119,297	-	-	119,297	54,479	100	54,479	2,782,419	-	-
長沙鴻裕商業管理有限公司	研製開發、生產、銷售電腦軟硬體和 以上產品的售後服務及大樓物業管理	119,297	(二)	119,297	-	-	119,297	(2,802)	100	(2,802)	220,808	-	-
百腦匯電子信息(鄭州)有限公司	研製、開發、生產、銷售自產的電腦 軟硬件、電子數碼科技產品及維修服 務	119,123	(二)	119,123	-	-	119,123	69,971	100	69,971	3,181,264	-	-

大陸被投資公司名稱	主要營業項目	實收資本額	投資方式 (註1)	本期期初自台灣匯出 累積投資金額	本期匯出或收回投資金額		本期期末自台灣匯出 累積投資金額	被投資公司本期 損益	本公司直接或間接投 資之持股比例	本期認列投資損益 (註2)	期末投資帳面金額	截至本期止已 匯回投資收益	備註
					匯出	收回							
廣州市百腦匯電子信息有限公司	研製、開發、生產、銷售自產的電腦軟硬件、電子數碼科技產品及維修服務	\$ 198,670	(二)	\$ 198,670	\$ -	\$ -	\$ 198,670	\$ 1,986	100	\$ 1,986	\$ 2,303,613	\$ -	-
天津百腦匯電子信息有限公司	研製、開發、生產、銷售電腦軟硬件、電子數碼科技產品	224,794	(二)	206,061	-	-	206,061	8,107	100	8,107	2,285,515	-	-
北京藍天投資管理顧問有限公司	投資管理商務諮詢、電子產品批發佣金代理、貨物進出口、物業管理	305,459	(二)	314,567	-	-	314,567	67,526	100	67,526	2,288,968	-	-
百腦匯(鹽城)電子科技開發有限公司	研究開發、製造計算機軟硬件及電子數碼產品、企業管理諮詢、維修服務	942,511	(二)	942,511	-	-	942,511	(2)	100	(2)	729,555	-	-
百腦匯(西安)實業有限公司	研製、開發、生產、銷售自產的電腦軟硬件、電子數碼科技產品及維修服務	116,528	(二)	116,528	-	-	116,528	34,168	100	34,168	793,610	-	-
百腦匯(福建)電子科技開發有限公司	研製、開發、生產、銷售自產的電腦軟硬件、電子數碼科技產品及維修服務	119,117	(二)	119,117	-	-	119,117	45,717	100	45,717	1,866,141	-	-
群光大陸實業(成都)有限公司	研製、製造計算機、硬件、電子產品、生產銷售化妝品、日常用品、自有房地產、出租業務	2,291,275	(二) CHICONY CHENGDU INTERNATIONAL INC.	687,382	-	-	687,382	209,945	30	62,983	397,892	-	-
百腦匯電子信息(瀋陽)有限公司	研製、開發電腦軟件及電子產品、經濟信息諮詢	119,298	(二)	119,298	-	-	119,298	20,718	100	20,718	2,410,337	-	-
廣東百腦匯商業設施租賃管理有限公司	自有物業管理及租賃、研究開發、製造計算機軟硬件及電子數碼產品等	442,167	(二)(三)	363,300	-	-	363,300	67,828	100	67,828	7,799,497	-	-
百腦匯(長春)實業有限公司	研製開發、生產、銷售電腦軟體和以上產品的售後服務及大樓物業管理	81,539	(二)	77,656	-	-	77,656	82,529	100	82,529	3,035,263	-	-
百腦匯(武漢)實業有限公司	研製開發、生產、銷售自產的電腦軟硬件、電子數碼科技產品和以上產品的售後服務及大樓物業管理	468,580	(二) BUYNOW(WUHAN) CORPORATION	-	-	-	-	(161,241)	30	(48,372)	167,245	-	-
青島百腦匯科技實業有限公司	研製開發、生產電腦軟硬件、電子數碼科技產品及電子產品展示、信息諮詢、自產品項目開發及銷售、售後維修服務及自有房屋的物業管理	551,402	(二)(三)	133,021	-	-	133,021	(54,213)	100	(54,213)	486,015	-	-
百腦匯(無錫)電子技術開發有限公司	研製、開發、生產電腦軟硬件、電子數碼產品、自產產品的銷售及維修服務	106,622	(二)	76,158	-	-	76,158	59,500	100	59,500	1,736,715	-	-
無錫百腦匯電子市場有限公司	市場場地及設施的租賃服務、市場管理服務、餐飲管理、物業管理及停車場管理	2,454	(三)	-	-	-	-	19	100	19	2,340	-	-
百腦匯(哈爾濱)實業有限公司	研製、開發、生產電腦軟硬件、電子數碼科技產品、自產產品的銷售及維修服務	111,364	(二)	111,364	-	-	111,364	41,463	100	41,463	120,755	-	-
百腦匯(重慶)實業有限公司	研究、開發、生產銷售計算機軟、硬件電子產品(不含電子出版物)、商場經營管理、電子產品(不含電子出版物)批發零售、物業管理及停車場服務	164,167	(二)	164,167	-	-	164,167	8,801	100	8,801	1,065,693	-	-
上海百腦匯在線信息科技有限公司	家電用品、計算機及配件、通訊器材、機電設備、辦公用品及相關配套商品的批發、零售，以及為上述商品提供相關的售後服務；網路、計算機軟硬件、通信設備的技術開發、技術轉讓、技術諮詢、技術服務、技術培訓	32,630	(二)	32,630	-	-	32,630	(535)	100	(535)	(11,383)	-	-

大陸被投資公司名稱	主要營業項目	實收資本額	投資方式 (註1)	本期期初自台灣匯出 累積投資金額	本期匯出或收回投資金額		本期期末自台灣匯出 累積投資金額	被投資公司本期 損益	本公司直接或間接投 資之持股比例	本期認列投資損益 (註2)	期末投資帳面金額	截至本期止已 匯回投資收益	備註
					匯出	收回							
大慶百腦匯電子信息有限公司	相關電腦電子及其週邊設備之製造、零售、批發及電子資訊商業廣場經營等業務	\$ 98,158	(二)	\$ 98,158	\$ -	\$ -	\$ 98,158	\$ 8,345	100	\$ 8,345	(\$ 11,713)	\$ -	-
百腦匯(惠州)電子信息有限公司	實業投資、商業經營管理諮詢、物業管理、網路工程、廣告製作	120,115	(二)(三)	211,996	-	-	211,996	(28,378)	100	(28,378)	(217,863)	-	-
汕頭市百腦匯商場有限公司	投資公司、設立研發部門、諮詢服務	574,562	(二)	574,562	-	-	574,562	(215,486)	100	(215,486)	253,206	-	-
淄博百腦匯電子信息有限公司	研究、開發、生產銷售計算機軟硬件、電子數碼科技產品及維修服務；企業管理諮詢、自有房屋出租及停車場經營、商場管理服務、物業管理	98,012	(二)	98,012	-	-	98,012	(11,391)	100	(11,391)	(77,347)	-	-
營口百腦匯電子信息有限公司	研究開發、製造計算機軟硬件及電子數碼產品、企業管理諮詢	464,194	(二)	464,194	-	-	464,194	(318)	100	(318)	409,420	-	-
鞍山百腦匯電子信息有限公司	研究開發、製造計算機軟硬件及電子數碼產品、企業管理諮詢	1,150,017	(二)	1,150,017	-	-	1,150,017	(315,464)	100	(315,464)	796,833	-	-
百腦匯(中國)投資有限公司	投資公司、設立研發部門、諮詢服務	897,135	(二)	897,135	-	-	897,135	(63,411)	100	(63,411)	2,312,874	-	-
貴陽百腦匯電子信息有限公司	研究、開發計算機軟硬件及相關電子產品；企業管理及諮詢服務	303,271	(二)	303,271	-	-	303,271	(345)	100	(345)	257,375	-	-
泰州百腦匯電子信息有限公司	電子產品諮詢、零售計算機軟、硬件及電子數碼產品(不含電子出版物)；商業設施租賃管理並提供相關服務	507,871	(二)	507,871	-	-	507,871	(749)	100	(749)	290,989	-	-
蘇州金座實業有限公司	商業經營、物業管理業務	480,460	(二)	1,008,954	-	-	1,008,954	47,527	100	47,527	995,790	-	-
德州百腦匯電子信息有限公司	研究、開發計算機軟硬件及相關電子產品；企業管理及諮詢服務；商場管理服務；維修服務	881,914	(二)	881,914	-	-	881,914	(143,604)	100	(143,604)	164,068	-	-
洛陽百腦匯電子信息有限公司	研究、開發計算機軟硬件及相關電子產品；企業管理及諮詢服務；商場管理服務；維修服務	893,922	(二)	893,922	-	-	893,922	(47,306)	100	(47,306)	195,151	-	-
泉州市百腦匯實業有限公司	研究、開發計算機軟硬件及相關電子產品；企業管理及諮詢服務；商場管理服務；維修服務	446,195	(二)	446,195	-	-	446,195	(5,220)	100	(5,220)	437,607	-	-
百腦匯(錦州)實業有限公司	計算機硬件及消費類電子產品的生產銷售；企業管理及諮詢服務；商場管理服務項目的開發與經營及自有房產的物業管理	448,342	(二)	448,342	-	-	448,342	(33,741)	100	(33,741)	313,020	-	-
昆山凱碩商貿有限公司	機械設備及配件、電線電纜、消防器材、壓縮機及配件、電梯及配件等的批發及進出口業務，並提供相關諮詢服務	30,198	(二)	30,198	-	-	30,198	2,210	100	2,210	27,543	-	-
上海匯合廣告有限公司	廣告設計、市場行銷	4,850	(三)	-	-	-	-	64	100	64	5,604	-	-
上海匯饌餐飲管理有限公司	餐飲企業管理	22,884	(三)	-	-	-	-	(11,934)	100	(11,934)	(27,063)	-	-
廈門樂競網吧有限公司	網路咖啡廳及網際網路訊息服務	465	(三)	-	-	-	-	3,357	100	3,357	-	-	-

註1：投資方式區分為下列三種，標示種類別即可：

(1)直接赴大陸地區從事投資

(2)透過第三地區公司再投資大陸(請註明該第三地區之投資公司)；屬列入合併財務報表之子公司其第三地區之投資公司請詳合併財務報告附註四、(三)2，非屬列入合併財務報表之子公司其第三地區之投資公司業已列示於本表。

(3)其他方式：透過大陸地區轉投資公司再投資大陸公司或分割。

註2：本期認列投資損益欄中，係依據被投資公司同期間經會計師查核之財務報表認列投資損益。

註3：本表相關數字應以新臺幣列示。

公司名稱	本期期末累計自 台灣匯出赴大陸 地區投資金額	經濟部投審會 核准投資金額	依經濟部投審會 規定赴大陸地區 投資限額
藍天電腦股份有限公司	\$ 13,393,300 (USD 421,680仟元)	\$ 15,095,064 (USD 466,227仟元)	\$ 23,927,483

註1：依據經濟部97年8月29日經審字第09704604680號令修正發布「在大陸地區從事投資或技術合作審查原則」，投資人對大陸投資累計金額上限，以淨值或合併淨值之60%，其較高者。投資限額為合併淨值之60% $(39,879,138 \times 60\% = 23,927,483)$ 。

註2：截至民國109年12月31日止已清算完畢，已經經濟部投審會核准投資美金4,120,000元。

註3：截至民國109年12月31日止盈餘轉增資已經經濟部投審會核准投資美金30,426,900元。

註4：貴陽百腦匯電子信息有限公司已經經濟部投審會核准投資美金10,000,000元，惟迄民國109年12月31日尚未匯出。

藍天電腦股份有限公司及其子公司

主要股東資訊

民國109年1月1日至12月31日

附表十一

主要股東名稱	股份	
	持有股數	持股比例
許崑泰	51,701,335	7.71%
華泰投資股份有限公司	37,326,144	5.57%

社團法人台北市會計師公會會員印鑑證明書

會員姓名：(1)吳漢期
 (2)梁華玲
 北市財證字第 1100318 號

事務所名稱：資誠聯合會計師事務所

事務所地址：台北市基隆路一段三三三號二十七樓





事務所電話：(〇二)二七二九一六六六六
 事務所統一編號：〇三九三二五三三

會員證書字號：(1)北市會證字第二三七四號
 (2)北市會證字第一九四〇號
 委託人統一編號：〇九四二四三一九

印鑑證明書用途：辦理藍天電腦股份有限公司

一〇九年度（自民國一〇九年一月一日至

一〇九年十二月三十一日）財務報表之查核簽證。

簽名式（一）		存會印鑑（一）	
簽名式（二）		存會印鑑（二）	

理事長：



核對人：



中華民國 110 年 1 月 15 日

士
下
貝
言
三
身

另