

藍天電腦股份有限公司

一〇五年股東常會決議錄

開會日期：中華民國 105 年 06 月 14 日（星期二）上午九時。

開會地點：新北市三重區興德路 129 號。

出席：出席股東及股東代理人所代表股數共計 461,933,789 股(含以電子投票方式行使表決權股數為 99,920,528 股)。

占本公司發行在外股份總數 642,715,735 股之 71.87%。

主席：許崑泰

記錄：吳 麥

列席：蔡明賢、林茂桂、簡義龍、游添榮、李柱信（法人代表）、

法律顧問黃世瑋律師、資誠聯合會計師事務所馮敏娟會計師。

一、宣佈開會(到會股東代表股份總數已足法定額)、行禮如儀。

二、主席致詞：(略)

三、討論事項一

案由：擬修訂本公司「公司章程」，提請 決議。(董事會提)

說明：

(一)配合 104 年 5 月 20 日華總一義字第 10400058161 號令修訂公司法第 235 條之 1 員工酬勞及董監事酬勞分派規定，擬配合修訂本公司章程部分條文，修正前後條文對照表如下：

條次	修訂前	修訂後	說明
第二十六條	<p>本公司每期決算之盈餘除依法提列應繳納所得稅，並先彌補以往年度虧損，次就其餘額提列百分之十為法定盈餘公積，但法定盈餘公積已達資本總額時，不在此限。另依法令或主管機關規定提撥或迴轉特別盈餘公積，如尚有盈餘得就餘額部分提撥 5%~15% 做為員工紅利，提撥不高於 1% 做為董事監察人酬勞，其餘就其餘額加計期初累積未分配盈餘數除酌予保留外，由董事會擬定分配案提請股東會決議分配之。董事會若決議分派股利，就其餘額優先分派甲種特別股當年度應分派及以前各年度累積未分派或分派不足額之股息。</p> <p>前項員工分配股票紅利之對象得包括本公司持股 50% 以上從屬公司之全職員工。</p>	<p>本公司每年度決算如有盈餘時，應依法提繳稅捐、彌補虧損，次提 10% 為法定盈餘公積，但法定盈餘公積已達資本總額時，不在此限。另依相關法令規定提列或迴轉特別盈餘公積後，併同期初未分配盈餘為股東累積可分配盈餘，由董事會擬定盈餘分配案提請股東會決議分配之。</p> <p>為激勵員工及經營團隊，本公司依當年度獲利狀況（即稅前利益扣除分配員工、董事及監察人酬勞前之利益）扣除累積虧損後，如尚有餘額應提撥員工酬勞 5%-15% 及董事及監察人酬勞不高於 1%。員工酬勞以股票或現金方式分派時，應由董事會以董事三分之二以上之出席及出席董事過半數同意之決議行之，並報告於股東會。</p> <p>前項員工酬勞發給股票或現金之對象得包括本公司持股 50% 以上從屬公司之全職員工。</p>	配合公司法修訂
第二十九條	<p>本章程訂立於中華民國七十二年九月十七日</p> <p>第一次修訂~第三十次修訂日期(略)</p> <p>第三十一次修訂於民國一〇三年六月十二日</p>	<p>本章程訂立於中華民國七十二年九月十七日</p> <p>第一次修訂~第三十次修訂日期(略)</p> <p>第三十一次修訂於民國一〇三年六月十二日</p> <p>第三十二次修訂於民國一〇五年六月十四日</p>	增訂修訂日期

(二) 謹提請 討論。

發言摘要：

股東戶號107148發言

請說明公司章程修訂主要不同的地方：

以上股東發言經主席指定相關人員就股東所提事項予以答覆。

決議：經投票表決結果如下：

◆表決時出席股東表決權總數為460,647,587權

表決結果	佔表決時出席 股東表決權總數
贊成權數419,987,764權 (含電子投票59,284,094權)	91.17%
反對權數 57,407 權 (含電子投票 57,407權)	0.01%
棄權與未投票權數40,602,416權 (含電子投票 40,579,027權)	8.82%

◆贊成權數已超過法定數額，本案照案表決通過。

四、報告事項

第一案：本公司104年度營業報告案。(如附件)

發言摘要：股東戶號107148發言提問

以上股東發言經主席指定相關人員就股東所提事項予以答覆。

第二案：監察人審查104年度決算表冊報告案。(如附件)

發言摘要：股東戶號107148發言提問

以上股東發言經監察人就股東所提事項予以答覆。

第三案：104年度員工酬勞及董監事酬勞分派情形報告案。(請參閱議事手冊第3頁)

第四案：本公司104年度辦理發行國內第1次有擔保公司債報告案。(請參閱議事手冊第4頁)

發言摘要：股東戶號107148發言提問

以上股東發言經主席指定相關人員就股東所提事項予以答覆。

第五案：本公司庫藏股執行情形報告案。(請參閱議事手冊第5頁)

發言摘要：股東戶號107148發言提問

以上股東發言經主席指定相關人員就股東所提事項予以答覆。

第六案：其他報告事項。(無)

五、承認事項

第一案

案由：本公司 104 年度決算表冊，謹提請 承認。(董事會提)

說明：

- (一) 本公司 104 年度營業報告書及合併財務報告暨個體財務報告，業經 105 年 3 月 25 日董事會決議通過，依法提請承認。
- (二) 上開財務報告業經資誠聯合會計師事務所馮敏娟、張明輝會計師查核簽證竣事，其內容與董事會決議通過內容一致，併同本公司營業報告書，請參閱議本決議錄 P7-P26。
- (三) 謹提請 承認。

發言摘要：

股東戶號107148發言

針對財報存貨、在建房地、預付投資款及大陸百腦匯投資相關問題請公司說明。

以上股東發言經主席及指定相關人員就股東所提事項予以答覆。

決議： 經投票表決結果如下：

◆表決時出席股東表決權總數為460,693,401權

表決結果	佔表決時出席 股東表決權總數
贊成權數419,978,303權 (含電子投票 59,274,633權)	91.16%
反對權數 59,831權 (含電子投票 59,831權)	0.01%
棄權與未投票權數40,655,267權 (含電子投票 40,586,064權)	8.83%

◆贊成權數已超過法定數額，本案照案表決通過。

第二案

案由：本公司 104 年度盈餘分配案，謹提請 承認。(董事會提)

說明：

(一) 本公司 104 年度稅後盈餘為 NTD1,029,352,253 元，擬具盈餘分配表如下，謹提請承認。

104 年度盈餘分配表



單位：新台幣元

摘要	金額
期初未分配盈餘餘額	\$223,093,428
減：庫藏股減資沖抵保留盈餘	0
減：民國104年度調整保留盈餘	(17,905,675)
調整後未分配盈餘	205,187,753
本年度可分配盈餘	
104年稅後淨利 EPS:1.57	1,029,352,253
減：提列(10%)法定盈餘公積	(102,935,225)
減：提列特別公積至保留盈餘(投資性不動產處份迴轉)	126,232,162
小計	1,052,649,190
截至104年年底可分配保留盈餘	1,257,836,943
可分配項目(股數 683,163仟股)	
股東紅利(現金1.1元/股)	751,479,300
分配項目合計	751,479,300
期末未分配盈餘餘額	\$506,357,643

負責人：許崑泰



經理人：蔡明賢



主辦會計：游添榮



- (二) 本次現金股利每股擬分配新台幣 1.1 元，現金股利發放至元為止(元以下捨去)，其畸零款合計數計入本公司之其他收入。
- (三) 前項分配案經股東會通過後，擬提請股東會授權董事會訂定除息基準日、發放日暨其他相關事宜。
- (四) 嗣後如因法令變更、主管機關要求或本公司買回庫藏股，致影響本公司流通在外股份總數時，擬請股東會授權董事會依本次股東會決議之普通股擬分配盈餘總額，按配息基準日本公司實際流通在外股份之數量，調整分配比率。
- (五) 謹提請 承認。

決議：經投票表決結果如下：

◆表決時出席股東表決權總數為460,693,401權

表決結果	佔表決時出席股東表決權總數
贊成權數419,980,727權 (含電子投票 59,277,057權)	91.16%
反對權數57,407權 (含電子投票 57,407權)	0.01%
棄權與未投票權數40,655,267權 (含電子投票 40,586,064權)	8.83%

◆贊成權數已超過法定數額，本案照案表決通過。

六、討論事項二

案由：擬修訂本公司「從事衍生性商品交易處理程序」，謹提請 討論。(董事會提說明：

(一)為配合實際作業需要，擬修訂本公司「從事衍生性商品交易處理程序」部份條文，其修訂條文對照表如下：

條次	修訂前	修訂後	說明																								
第三條	<p>一~五(略)</p> <p>六、損失上限之訂定</p> <p>(一)全部契約總額之損失上限 依據交易部位大小決定損失上限，原則上總契約額損失達美金壹佰萬元以上時，需召開管理決策會議，由總經理決定是否進行平倉停損作業。</p> <p>(二)個別契約之損失上限 個別契約損失達美金伍拾萬元以上時，需報請總經理決定是否進行平倉停損作業。</p>	<p>一~五(略)</p> <p>六、損失上限之訂定</p> <p>(一)全部契約總額之損失上限 依據交易部位大小決定損失上限，原則上總契約額損失達總契約金額 10%以上時，需召開管理決策會議，由總經理決定是否進行平倉停損作業。</p> <p>(二)個別契約之損失上限 個別契約損失達美金伍拾萬元以上時，需報請總經理決定是否進行平倉停損作業。</p>	因應實務作業需要																								
第四條	<p>作業程序</p> <p>(一)授權額度： 依公司營業額的成長及風險部位的變化，訂定授權額度表，經董事會通過核准生效。如有修正，必須經董事會通過後方得為之。</p> <table border="1"> <thead> <tr> <th></th> <th>外匯 避險部位</th> <th>單筆 成交金額</th> <th>每日 成交金額</th> <th>個別契約 損失上限</th> <th>總契約 損失上限</th> </tr> </thead> <tbody> <tr> <td>總經理</td> <td>六個月之營收數</td> <td>USD 1仟萬元</td> <td>USD 2仟萬元</td> <td>USD 50萬元</td> <td>USD 1佰萬元</td> </tr> </tbody> </table> <p>如上述之核准權限表執行之，若有超過授權額度，必須得到符合授權額度之人員核准方得為之。本公司從事衍生性商品交易，依所訂從事衍生性商品交易處理程序規定授權相關人員辦理者，事後應提報董事會。</p> <p>(二)執行流程：(略)</p>		外匯 避險部位	單筆 成交金額	每日 成交金額	個別契約 損失上限	總契約 損失上限	總經理	六個月之營收數	USD 1仟萬元	USD 2仟萬元	USD 50萬元	USD 1佰萬元	<p>作業程序</p> <p>(一)授權額度： 依公司營業額的成長及風險部位的變化，訂定授權額度表，經董事會通過核准生效。如有修正，必須經董事會通過後方得為之。</p> <table border="1"> <thead> <tr> <th></th> <th>外匯 避險部位</th> <th>單筆 成交金額</th> <th>每日 成交金額</th> <th>個別契約 損失上限</th> <th>總契約 損失上限</th> </tr> </thead> <tbody> <tr> <td>總經理</td> <td>六個月之 營收數</td> <td>USD 1仟萬元</td> <td>USD 2仟萬元</td> <td>USD 50萬元</td> <td>總契約金額 10%</td> </tr> </tbody> </table> <p>如上述之核准權限表執行之，若有超過授權額度，必須得到符合授權額度之人員核准方得為之。本公司從事衍生性商品交易，依所訂從事衍生性商品交易處理程序規定授權相關人員辦理者，事後應提報董事會。</p> <p>(二)執行流程：(略)</p>		外匯 避險部位	單筆 成交金額	每日 成交金額	個別契約 損失上限	總契約 損失上限	總經理	六個月之 營收數	USD 1仟萬元	USD 2仟萬元	USD 50萬元	總契約金額 10%	因應實務作業需要
	外匯 避險部位	單筆 成交金額	每日 成交金額	個別契約 損失上限	總契約 損失上限																						
總經理	六個月之營收數	USD 1仟萬元	USD 2仟萬元	USD 50萬元	USD 1佰萬元																						
	外匯 避險部位	單筆 成交金額	每日 成交金額	個別契約 損失上限	總契約 損失上限																						
總經理	六個月之 營收數	USD 1仟萬元	USD 2仟萬元	USD 50萬元	總契約金額 10%																						
第十一條	<p>本作業程序訂於中華民國八十五年七月卅日第一次修~第四次修訂(略)</p> <p>第五次修訂於中華民國一〇四年六月十六日</p>	<p>本作業程序訂於中華民國八十五年七月卅日第一次修~第五次修訂(略)</p> <p>第六次修訂於中華民國一〇五年六月十四日</p>	增訂修訂日期																								

(二)謹提請 討論。

決議：經投票表決結果如下：

◆表決時出席股東表決權總數為460,693,401權

表決結果	佔表決時出席股東表決權總數
贊成權數419,974,356權 (含電子投票 59,270,686權)	91.16%
反對權數61,159權 (含電子投票 61,159權)	0.01%
棄權與未投票權數40,657,886權 (含電子投票 40,588,683權)	8.83%

◆贊成權數已超過法定數額，本案照案表決通過。

七、六、臨時動議:(無)

八、七、散會：十點十五分

主席:許崑泰



記錄:吳麥



藍天電腦股份有限公司

營業報告書

一、2015 年度營業報告

(一) 2015 年度營運成果

◆NB 事業群

2015 年全球筆記型電腦市場，受到全球整體經濟環境不如預期的影響，導致成熟市場如歐元區特別是東歐與南歐，以及新興市場如南美及中東等市場採購需求下滑，根據研究機構 IDC 研究資料指出，2015 年全球筆記型電腦出貨量(不含平板電腦)達 1.63 億台，年成長率負 6.3%(2014 年負 2.3%)，本公司 2015 年 NB 出貨 143 萬台，雖較 2014 年 165 萬台少，但高階產品銷量佔比增加進而拉高整體平均銷售單價 (ASP 成長 13.85%)，2015 NB 營收新台幣 136 億元年增長 3%，營業利益率也提升至 5.1%，表現優於產業。

◆中國通路事業群

中國通路事業群百腦匯商場在 2014 年第四季底加入武漢店及蘇州店後目前已開業商場共 25 家，中國市場由於電子商務崛起及消費者習慣改變，影響傳統資訊(IT)賣場人流量，為了更進一步提升商場效益吸引人流，提升商場商家及廠家營收，百腦匯近五年持續推動轉型，增加餐飲、時尚等業態，朝複合式商場發展，2015 年更推出實體體驗樂之生活廣場，因轉換過程須忍受空租整裝租金少收之陣痛期。所以中國通路事業群 2015 年租金收入新台幣 56.6 億元，仍較前期減少 1.68 億元，減幅已從前年的 9.76%降低至 2.88%，調整仍持續進行中，但已見落底端倪也是一大信心。

(二)財務表現

藍天電腦 2015 集團合併營收為新台幣 193.93 億元，較前一年的 190.54 億元，增加 1.78%，營業利益 25.13 億元，較前期 26.02 億元減少 0.88 億元，稅後淨利 10.31 億元，較前期 23.32 億元減少 13 億元，每股盈餘 1.57 元。

本期財務表現不如預期主要來自於業外表現不如前期，其原因有以下幾項：

1. 本期人民幣由年初 6.1190 貶值至年底 6.4936 貶值幅度高達 6.12%，於中國境內有兌換損失，相較前期為盈兩期相差達 4.5 億元。
2. 因中國投資性不動產公允價值兩期相比本期少了 5.4 億元。
3. 因 2015 年全球經濟成長率為 3.1%，創下 2009 年以來新低點。本期處分投資收益以及金融資產評價利益合計雖為正獲利，但較上期少了 3.6 億元。
4. 本期利息費用資本化金額較上期少 1.8 億元，主要係在建商場在 2014 年底新開業了武漢店及蘇州店，造成本期利息費用較上期增加。

◆研究發展成果

本公司 2015 年配合客戶需求持續開發多項機種，公司將機種送交歐洲專業 Notebook 評測機構 NotebookCheck.net 進行評測。該機構系全球知名的專業評測媒體，將機器細分 12 大項細部深入測試及評論，均以消費者使用的角度來評測，所以能在 Notebook Check 獲得好評的機種，均能叫好又叫座。2015 年陸續有多個機種擠下多個全球品牌商榮登該評測 TOP10 機種，在 Gaming 類別有 3 個機種，Lightweight Gaming 類別 2 個機種，Workstation 類別 1 個機種，並且同時在 Lightweight Gaming 類別 P651RG 機器與 Workstation 類別 P750/P770DM 機器均榮登第一名，打敗所有全球知名品牌。本期前 10 大暢銷系列機種中深藍機種 P65、P77、P75、P67 佔了 4 項，加上潛藍獲利機種 4 個品項，這 8 項藍海系列產品出貨佔比 60%，涵蓋利潤貢獻率達 68% 以上，足以證明本公司這些年轉型主力藍海市場策略是有效的。也因為本公司往來客戶群多達百位以上，因應客製化產品需求，本公司在產品研發速度、工廠產品量產品質、出貨速度均需高度滿足客戶需求，這些年已與全球百位大小通路銷建立深厚供應鏈情誼，係一般 OEM 大廠無法提供的產銷策略。也因此提升 NB 事業群的營業利益。

二、2016 年度營業計劃

◆NB 事業群

根據研究機構 IDC 資料顯示，2016 年隨著平板電腦對傳統筆電市場衝擊的減緩、北美市場持續復甦、東南亞等新興市場穩健成長、電競筆電市場持續火紅以及新型態筆電(2 合 1 筆電)與搭配虛擬實境應用的筆電興起，2016 年全球出貨量達 1.67 億台，年成長約 2.5%。本公司 2016 年以兼顧出貨量與利潤為營運目標，2016 年出貨目標訂為 165 萬台，預估年成長 15.4%，2016 年 NB 事業群營運表現樂觀可期。

藍天挾有多年 NB 設計、製造、銷售、服務經驗，已持續站穩 Clone 利基市場，不迷失於追求量的快速成長，專注於努力開發能滿足客戶需求產品，創造客戶及藍天穩居藍海領域雙贏的局面，2016 持續精進此市場佔有率，與客戶永續經營共創雙贏，站穩 NB Clone 市場 NO.1 的地位。

◆中國通路事業群

中國 2015 年 GDP 成長率 6.9%，雖然為 25 年以來最低增幅，但相較 2015 全球經濟成長率 3.1% 的新平庸經濟局勢，代表中國經濟成長政策主軸穩增長、調結構，不求快只求穩，仍呈現出增長平穩、結構優化、質量提升、民生改善的良好態勢。配合目前中國經濟結構由外需轉向內需，百腦匯近年來持續在調整商場營運結構，從 IT 商場轉型成複合式商場，積極營造創新的購物商場環境與氛圍，強調內容與服務的供應、增加遊樂和餐飲等業態。目前中國積極發展電競產業，官方將電競納入重點體育項目，預估整個產業有 1,000 億元以上規模，不僅帶動硬體發展，包括遊戲軟體、相關品牌配件與電競隊伍，都是大陸

正熱門的領域，不僅藍天掌握電競 NB 訂單，在百腦匯部分，也會將電競納入主要的樓層規劃，迎向產業浪潮。

展望未來本公司投資重心仍在中國通路事業的佈局，這些年來陸續投入的土地購置和施工未完成的項目剩下洛陽、錦州、汕頭、鞍山、泉州、德州。這六個項目陸續將於今明兩年完工營運，洛陽店及錦州店規劃下半年商場開業，這兩家店代表藍天由 IT 商場華麗轉身為新一代的新複合物業組合，並含蘊了當地文化、藝術、旅遊及科技等元素，營造新穎的購物環境與氛圍商場，讓人寄與厚愛及期待。坐落成都群光廣場百貨高樓層 10 樓至 39 樓的成都君悅酒店，提供 390 間客房和套房、4 所餐廳以及大型宴會場地等，今年一月底部分樓層已進行對外試營運，第 2 季正式開幕後全部樓層投入營運，對商場品牌形象及人流都有正面影響。為成都春熙路帶來不同的消費震撼力，未來中國大陸投資展望樂觀可期。隨著在建項目逐季完工，可售寫字樓逐季銷售入袋，可進一步回收資金改善財務結構，使集團財務體質更強健，努力積極調整營運策略讓獲利逐期穩步上揚。藍天集團全體員工將為公司的成長茁壯繼續努力，為公司及股東創造最大價值，以回饋各位股東之期望。

最後敬祝各位

身體健康

萬事如意

負責人：董事長

許崑泰



經理人：副董事長兼總經理

蔡明賢



會計主管：游添榮

游添榮



監察人審查報告書

茲 准

董事會造送本公司一〇四年度營業報告書、財務報表、盈餘分配表等；其中財務報表嗣經董事會委任資誠聯合會計師事務所馮敏娟、張明輝會計師查核簽證竣，上述營業報告書、財務報表及盈餘分派議案業經本監察人審核完竣，認為並無不符，爰依公司法第二一九條之規定繕具報告書，報請 鑑察。

此 致

藍天電腦股份有限公司

一〇五年股東常會

監 察 人：東菱投資股份有限公司

代表人：李柱信



中華民國一〇五年三月二十五日

監察人審查報告書

茲 准

董事會造送本公司一〇四年度營業報告書、財務報表、盈餘分配表等；其中財務報表嗣經董事會委任資誠聯合會計師事務所馮敏娟、張明輝會計師查核簽證竣，上述營業報告書、財務報表及盈餘分派議案業經本監察人審核完竣，認為並無不符，爰依公司法第二一九條之規定繕具報告書，報請 鑑察。

此 致

藍天電腦股份有限公司

一〇五年股東常會

監 察 人：呂進宗

呂進宗 

中華民國一〇五年三月二十五日



資誠

會計師查核報告

(105)財審報字第 15004045 號

藍天電腦股份有限公司 公鑒：

藍天電腦股份有限公司民國 104 年及 103 年 12 月 31 日之個體資產負債表，暨民國 104 年及 103 年 1 月 1 日至 12 月 31 日之個體綜合損益表、個體權益變動表及個體現金流量表，業經本會計師查核竣事。上開個體財務報表之編製係管理階層之責任，本會計師之責任則為根據查核結果對上開個體財務報表表示意見。

本會計師係依照「會計師查核簽證財務報表規則」及中華民國一般公認審計準則規劃並執行查核工作，以合理確信個體財務報表有無重大不實表達。此項查核工作包括以抽查方式獲取個體財務報表所列金額及所揭露事項之查核證據、評估管理階層編製個體財務報表所採用之會計原則及所作之重大會計估計，暨評估個體財務報表整體之表達。本會計師相信此項查核工作可對所表示之意見提供合理之依據。

依本會計師之意見，第一段所述個體財務報表在所有重大方面係依照「證券發行人財務報告編製準則」編製，足以允當表達藍天電腦股份有限公司民國 104 年及 103 年 12 月 31 日之財務狀況，暨民國 104 年及 103 年 1 月 1 日至 12 月 31 日之財務績效與現金流量。

資誠聯合會計師事務所

馮敏娟

會計師

張明輝



前行政院金融監督管理委員會證券期貨局

核准簽證文號：金管證六字第 0960038033 號

前財政部證券管理委員會

核准簽證文號：(81)台財證(六)第 79059 號

中華民國 105 年 3 月 25 日

資誠聯合會計師事務所 PricewaterhouseCoopers, Taiwan

11012 臺北市信義區基隆路一段333號27樓 / 27F, 333, Keelung Road, Sec. 1, Xinyi Dist., Taipei City 11012, Taiwan

T: +886 (2) 2729 6666, F: + 886 (2) 2757 6371, www.pwc.com/tw

藍天電腦股份有限公司
個體資產負債表
民國104年及103年12月31日



單位：新台幣仟元

資 產	附註	104 年 12 月 31 日		103 年 12 月 31 日		
		金 額	%	金 額	%	
流動資產						
1100	現金及約當現金	六(一)	\$ 3,412,749	5	\$ 872,678	1
1110	透過損益按公允價值衡量之金	六(二)				
	融資產—流動		946,140	1	510,255	1
1125	備供出售金融資產—流動	六(三)	156,640	-	151,030	-
1150	應收票據淨額	六(四)	-	-	1,649	-
1170	應收帳款淨額	六(五)	2,234,259	3	1,683,181	2
1180	應收帳款—關係人淨額	七	530,417	1	-	-
130X	存貨	六(六)	264,903	1	59,414	-
1410	預付款項	七	870,997	1	727,798	1
1476	其他金融資產—流動	七及八	2,341,388	3	1,799,677	3
1479	其他流動資產—其他	七	892,606	1	1,101,317	2
11XX	流動資產合計		<u>11,650,099</u>	<u>16</u>	<u>6,906,999</u>	<u>10</u>
非流動資產						
1550	採用權益法之投資	六(七)	53,676,227	72	54,039,854	78
1600	不動產、廠房及設備	六(八)及八	210,297	-	209,397	-
1760	投資性不動產淨額	六(九)及八	1,665,967	2	1,664,481	2
1780	無形資產		19,652	-	20,804	-
1840	遞延所得稅資產	六(二十五)	55,591	-	64,691	-
1920	存出保證金		7,125	-	4,974	-
1960	預付投資款	六(七)及七	6,252,570	9	5,860,760	9
1990	其他非流動資產—其他	七及八	794,687	1	752,593	1
15XX	非流動資產合計		<u>62,682,116</u>	<u>84</u>	<u>62,617,554</u>	<u>90</u>
1XXX	資產總計		<u>\$ 74,332,215</u>	<u>100</u>	<u>\$ 69,524,553</u>	<u>100</u>

(續次頁)

藍天電腦股份有限公司
 個體資產負債表
 民國104年及103年12月31日



單位：新台幣仟元

負債及權益		附註	104年12月31日		103年12月31日	
			金額	%	金額	%
流動負債						
2100	短期借款	六(十)	\$ 4,050,509	6	\$ 3,635,977	6
2150	應付票據		10,387	-	12,457	-
2170	應付帳款		173,126	-	143,533	-
2200	其他應付款		641,281	1	496,298	1
2230	本期所得稅負債	六(二十五)	51,957	-	114,673	-
2250	負債準備—流動	六(十四)	39,125	-	29,840	-
2320	一年或一營業週期內到期長期負債	六(十二)	720,000	1	-	-
2399	其他流動負債—其他		110,389	-	129,517	-
21XX	流動負債合計		<u>5,796,774</u>	<u>8</u>	<u>4,562,295</u>	<u>7</u>
非流動負債						
2530	應付公司債	六(十一)	5,000,000	7	-	-
2540	長期借款	六(十二)	12,057,400	16	11,272,018	16
2570	遞延所得稅負債	六(二十五)	464,296	1	468,721	1
2645	存入保證金		14,142	-	15,030	-
2670	其他非流動負債—其他	六(十三)(十五)及七	2,469,085	3	2,333,868	3
25XX	非流動負債合計		<u>20,004,923</u>	<u>27</u>	<u>14,089,637</u>	<u>20</u>
2XXX	負債總計		<u>25,801,697</u>	<u>35</u>	<u>18,651,932</u>	<u>27</u>
權益						
股本						
3110	普通股股本	六(十六)	6,831,630	9	6,831,630	10
資本公積						
3200	資本公積	六(十七)	1,532,315	2	1,464,697	2
保留盈餘						
3310	法定盈餘公積	六(十八)	1,344,657	2	1,111,418	1
3320	特別盈餘公積		33,853,587	46	33,469,780	48
3350	未分配盈餘		1,234,540	2	2,548,046	4
其他權益						
3400	其他權益	六(十九)	4,160,167	5	5,650,538	8
3500	庫藏股票	六(十六)	(426,378)	(1)	(203,488)	-
3XXX	權益總計		<u>48,530,518</u>	<u>65</u>	<u>50,872,621</u>	<u>73</u>
重大或有負債及未認列之合約承諾						
重大之期後事項						
3X2X	負債及權益總計		<u>\$ 74,332,215</u>	<u>100</u>	<u>\$ 69,524,553</u>	<u>100</u>

後附個體財務報告附註為本個體財務報告之一部分，請併同參閱。

董事長：許崑泰



經理人：蔡明賢



會計主管：游添榮



藍天電腦股份有限公司
個體綜合損益表
民國104年及103年1月1日至12月31日



單位：新台幣仟元
(除每股盈餘為新台幣元外)

項目	附註	104 年 度		103 年 度	
		金額	%	金額	%
4000 營業收入		\$ 13,576,753	100	\$ 13,178,568	100
5000 營業成本	六(六)(二十三)(二十四)及七	(12,380,002)	(91)	(11,635,807)	(88)
5900 營業毛利		1,196,751	9	1,542,761	12
5910 未實現銷貨損失(利益)		968	-	(691)	-
5920 已實現銷貨利益		691	-	391	-
5950 營業毛利淨額		1,198,410	9	1,542,461	12
營業費用	六(二十三)(二十四)				
6100 推銷費用		(208,412)	(2)	(235,535)	(2)
6200 管理費用		(601,083)	(4)	(491,549)	(4)
6300 研究發展費用		(485,430)	(4)	(502,353)	(4)
6000 營業費用合計		(1,294,925)	(10)	(1,229,437)	(10)
6900 營業(損失)利益		(96,515)	(1)	313,024	2
營業外收入及支出					
7010 其他收入	六(九)(二十)	307,248	2	245,472	2
7020 其他利益及損失	六(二十一)	219,751	2	420,886	3
7050 財務成本	六(二十二)	(358,088)	(3)	(214,623)	(1)
7070 採用權益法認列之子公司、關聯企業及合資損益之份額	六(七)	1,016,753	8	1,716,066	13
7000 營業外收入及支出合計		1,185,664	9	2,167,801	17
7900 稅前淨利		1,089,149	8	2,480,825	19
7950 所得稅費用	六(二十五)	(59,797)	(1)	(148,436)	(1)
8200 本期淨利		\$ 1,029,352	7	\$ 2,332,389	18
其他綜合損益(淨額)					
不重分類至損益之項目					
8311 確定福利計畫之再衡量數	六(十三)	(21,573)	-	(6,830)	-
8349 與不重分類之項目相關之所得稅	六(二十五)	3,668	-	1,161	-
8310 不重分類至損益之項目總額		(17,905)	-	(5,669)	-
後續可能重分類至損益之項目					
8361 國外營運機構財務報表換算之兌換差額		(1,178,861)	(9)	3,073,181	23
8362 備供出售金融資產未實現評價損益	六(三)	(278,241)	(2)	(162,875)	(1)
8380 採用權益法認列之子公司、關聯企業及合資之其他綜合損益之份額-可能重分類至損益之項目		(46,294)	-	31,960	-
8399 與可能重分類之項目相關之所得稅	六(二十五)	13,025	-	(14,307)	-
8360 後續可能重分類至損益之項目總額		(1,490,371)	(11)	2,927,959	22
8300 其他綜合損益(淨額)		(1,508,276)	(11)	2,922,290	22
8500 本期綜合損益總額		(478,924)	(4)	5,254,679	40
基本每股盈餘					
9750 基本每股盈餘合計	六(二十六)	\$ 1.57		\$ 3.55	
稀釋每股盈餘					
9850 稀釋每股盈餘合計	六(二十六)	\$ 1.55		\$ 3.53	

後附個體財務報告附註為本個體財務報告之一部分，請併同參閱。

董事長：許崑泰




經理人：蔡明賢



會計主管：游添榮





藍天國際股份有限公司

民國104年12月31日至12月31日

民國104年12月31日至12月31日

單位：新台幣千元

附註	普通股股本	資本公積一發行溢價	資本公積一庫藏股	資本公積一交易	法定盈餘公積	特別盈餘公積	未分配盈餘	國外營運機構換算之財務報表匯差	其他權益	備供出售金融資產未實現損益	庫藏股票	權益總額
103年												
103年1月1日追溯重編後餘額	\$ 6,891,650	\$ 1,391,614	-	-	\$ 818,581	\$ 33,469,780	\$ 2,928,366	\$ 2,065,924	\$ 656,655	\$ 537,844	\$ 47,684,706	
102年度盈餘指撥與分配(註1)												
提列法定盈餘公積	-	-	-	-	292,837	-	(292,837)	-	-	-	-	-
股東現金股利	-	-	-	-	-	-	(2,151,963)	-	-	-	(2,151,963)	
103年度淨利	-	-	-	-	-	-	2,332,389	-	-	-	2,332,389	
本期其他綜合損益	-	-	-	-	-	-	(5,669)	3,058,874	(130,915)	-	2,922,290	
註銷庫藏股	(60,000)	(12,116)	-	-	-	-	(262,240)	-	-	-	334,356	
子公司收到母公司發放之現金股利	-	-	-	85,199	-	-	-	-	-	-	-	85,199
103年12月31日餘額	\$ 6,831,650	\$ 1,379,498	-	\$ 85,199	\$ 1,111,418	\$ 33,469,780	\$ 2,548,046	\$ 5,124,798	\$ 525,740	\$ 203,488	\$ 50,872,621	
104年												
104年1月1日餘額	\$ 6,831,650	\$ 1,379,498	\$ 85,199	\$ 85,199	\$ 1,111,418	\$ 33,469,780	\$ 2,548,046	\$ 5,124,798	\$ 525,740	\$ 203,488	\$ 50,872,621	
103年度盈餘指撥與分配(註2)												
提列法定盈餘公積	-	-	-	-	233,239	-	(233,239)	-	-	-	-	-
提列特別盈餘公積	-	-	-	-	-	383,807	(383,807)	-	-	-	-	-
股東現金股利	-	-	-	-	-	-	(1,707,907)	-	-	-	(1,707,907)	
104年度淨利	-	-	-	-	-	-	1,029,352	-	-	-	1,029,352	
本期其他綜合損益	-	-	-	-	-	-	(17,905)	(1,165,836)	(324,535)	-	(1,508,276)	
買回庫藏股	-	-	-	67,618	-	-	-	-	-	-	(67,618)	
子公司收到母公司發放之現金股利	-	-	-	-	-	-	-	-	-	-	-	-
104年12月31日餘額	\$ 6,831,650	\$ 1,379,498	-	\$ 152,817	\$ 1,344,657	\$ 33,853,587	\$ 1,234,540	\$ 3,958,962	\$ 201,205	\$ 426,378	\$ 48,530,518	

註1：董監酬勞\$26,000及員工酬勞\$214,000已於綜合損益表中扣除。
註2：董監酬勞\$16,000及員工酬勞\$172,000已於綜合損益表中扣除。

後附個體財務報告附註為本個體財務報告之一部分，請併同參閱。



董事長：許崑泰



經理人：蔡明賢



會計主管：游添榮


 藍天電腦股份有限公司
 個體現金流量表
 民國104年及105年1月1日至12月31日

單位：新台幣仟元

	附註	104 年 度	103 年 度
營業活動之現金流量			
本期稅前淨利		\$ 1,089,149	\$ 2,480,825
調整項目			
收益費損項目			
折舊費用	六(八)(二十三)	9,110	11,429
攤銷費用	六(二十三)	9,265	8,385
透過損益按公允價值衡量金融資產及負債 之淨利益	六(二十一)	(7,472)	(22,347)
備抵呆帳迴轉利益	六(五)	(15,416)	-
利息費用	六(二十二)	358,088	214,623
利息收入	六(二十)	(57,593)	(24,624)
股利收入	六(二十)	(54,468)	(49,470)
採權益法認列之子公司關聯企業及合資利 益之份額	六(七)	(1,016,753)	(1,716,067)
處分投資利益	六(二十一)	(124,711)	(340,736)
投資性不動產公允價值調整利益(損失)	六(九)(二十一)	(1,186)	(5,235)
採用權益法之投資現金股利		152,119	52,847
與營業活動相關之資產/負債變動數			
與營業活動相關之資產之淨變動			
透過損益按公允價值衡量金融資產		(430,659)	292,391
應收票據淨額		1,649	(1,649)
應收帳款淨額		(1,066,079)	(158,792)
存貨		(205,489)	(13,193)
預付款項		(143,199)	(670,254)
其他流動資產		81,044	(270,309)
其他非流動資產-其他		265	3,567
與營業活動相關之負債之淨變動			
應付票據		(2,070)	(982)
應付帳款		29,593	5,696
其他應付款		65,115	(3,346)
負債準備-流動		9,285	7,574
其他流動負債-其他		(19,128)	(84,742)
其他非流動負債-其他		7,404	(3,872)
營運產生之現金流出		(1,332,137)	(288,281)
收取利息		71,159	16,547
收取股利		54,468	49,470
支付利息		(292,736)	(197,539)
支付所得稅		(101,145)	(23,050)
營業活動之淨現金流出		(1,600,391)	(442,853)

(續次頁)

藍天電腦股份有限公司
個體現金流量表
民國104年及103年1月1日至12月31日



單位：新台幣仟元

	附註	104 年 度	103 年 度
<u>投資活動之現金流量</u>			
取得備供出售金融資產		(\$ 102,077)	\$ -
處分備供出售金融資產價款		189,424	1,036,567
取得採用權益法之投資		(59,416)	(1,271,820)
預付投資款增加		(391,810)	(1,455,523)
取得不動產、廠房及設備	六(二十八)	(8,474)	(6,360)
存出保證金增加		(2,151)	3,700
取得無形資產		(8,113)	(29,189)
取得投資性不動產	六(九)	(300)	-
其他金融資產增加		(541,711)	(1,799,677)
其他非流動資產增加		(44,606)	(747,572)
投資活動之淨現金流出		(969,234)	(4,269,874)
<u>籌資活動之現金流量</u>			
增加短期借款		43,301,263	40,427,556
減少短期借款		(42,891,058)	(37,978,867)
發行公司債		5,000,000	-
舉借長期借款		19,098,758	16,142,533
償還長期借款		(17,584,908)	(11,741,254)
存入保證金增加(減少)		(888)	146
其他金融負債增加		106,240	235,698
發放現金股利	六(十八)	(1,707,907)	(2,151,963)
購買庫藏股	六(十六)(二十八)	(207,663)	-
籌資活動之淨現金流入		5,113,837	4,933,849
匯率影響數		(4,141)	43,764
本期現金及約當現金增加數		2,540,071	264,886
期初現金及約當現金餘額		872,678	607,792
期末現金及約當現金餘額		\$ 3,412,749	\$ 872,678

後附個體財務報告附註為本個體財務報告之一部分，請併同參閱。

董事長：許崑泰



經理人：蔡明賢



會計主管：游添榮





資誠

會計師查核報告書

(105)財審報字第 15004252 號

藍天電腦股份有限公司 公鑒：

藍天電腦股份有限公司及其子公司（以下簡稱「藍天集團」）民國 104 年及 103 年 12 月 31 日之合併資產負債表，暨民國 104 年及 103 年 1 月 1 日至 12 月 31 日之合併綜合損益表、合併權益變動表及合併現金流量表，業經本會計師查核竣事。上開合併財務報表之編製係管理階層之責任，本會計師之責任則為根據查核結果對上開合併財務報表表示意見。

本會計師係依照「會計師查核簽證財務報表規則」及中華民國一般公認審計準則規劃並執行查核工作，以合理確信合併財務報表有無重大不實表達。此項查核工作包括以抽查方式獲取合併財務報表所列金額及所揭露事項之查核證據、評估管理階層編製合併財務報表所採用之會計原則及所作之重大會計估計，暨評估合併財務報表整體之表達。本會計師相信此項查核工作可對所表示之意見提供合理之依據。

依本會計師之意見，第一段所述合併財務報表在所有重大方面係依照「證券發行人財務報告編製準則」及金融監督管理委員會認可之國際財務報導準則、國際會計準則、解釋及解釋公告編製，足以允當表達藍天集團民國 104 年及 103 年 12 月 31 日之財務狀況，暨民國 104 年及 103 年 1 月 1 日至 12 月 31 日之財務績效與現金流量。

藍天電腦股份有限公司已編製民國 104 年度及 103 年度個體財務報表，並經本會計師出具標準式無保留意見之查核報告在案，備供參考。

資 誠 聯 合 會 計 師 事 務 所

馮敏娟

會計師

張明輝



前行政院金融監督管理委員會證券期貨局

核准簽證文號：金管證六字第 0960038033 號

前財政部證券管理委員會


核准簽證文號：(81)台財證(六)第 79059 號

中華民國 105 年 3 月 25 日

資誠聯合會計師事務所 PricewaterhouseCoopers, Taiwan

11012 臺北市信義區基隆路一段333號27樓 / 27F, 333, Keelung Road, Sec. 1, Xinyi Dist., Taipei City 11012, Taiwan

T: +886 (2) 2729 6666, F: +886 (2) 2757 6371, www.pwc.com/tw



藍天電腦股份有限公司
 合併資產負債表
 民國104年及103年12月31日

單位：新台幣仟元

資 產	附註	104 年 12 月 31 日		103 年 12 月 31 日		
		金 額	%	金 額	%	
流動資產						
1100	現金及約當現金	六(一)	\$ 5,862,144	5	\$ 2,660,118	2
1110	透過損益按公允價值衡量之金	六(二)				
	融資產—流動		1,429,676	1	930,077	1
1125	備供出售金融資產—流動	六(三)	313,355	-	612,284	1
1150	應收票據淨額	六(四)	30,842	-	14,306	-
1170	應收帳款淨額	六(五)	2,537,325	2	2,053,168	2
1180	應收帳款—關係人淨額	七	33,782	-	45,865	-
1220	本期所得稅資產	六(二十八)	2,826	-	-	-
130X	存貨	六(六)及八	4,252,183	4	2,781,813	2
1410	預付款項		396,393	-	452,431	-
1470	其他流動資產	六(三)、七及八	5,587,047	5	3,181,717	3
11XX	流動資產合計		<u>20,445,573</u>	<u>17</u>	<u>12,731,779</u>	<u>11</u>
非流動資產						
1550	採用權益法之投資	六(七)	2,551,987	2	1,982,794	2
1600	不動產、廠房及設備	六(八)及八	1,883,865	2	1,419,345	1
1760	投資性不動產淨額	六(九)及八	91,210,068	74	89,215,318	77
1780	無形資產	六(十)	40,613	-	48,539	-
1840	遞延所得稅資產	六(二十八)	81,876	-	112,545	-
1920	存出保證金		835,257	1	834,577	1
1985	長期預付租金	六(十一)及八	2,852,441	2	6,278,847	6
1990	其他非流動資產—其他	六(三)、七及八	2,562,397	2	2,640,407	2
15XX	非流動資產合計		<u>102,018,504</u>	<u>83</u>	<u>102,532,372</u>	<u>89</u>
1XXX	資產總計		<u>\$ 122,464,077</u>	<u>100</u>	<u>\$ 115,264,151</u>	<u>100</u>

(續次頁)

藍天電腦股份有限公司
合併資產負債表
民國104年及103年12月31日



單位：新台幣仟元

負債及股東權益		附註	104 年 12 月 31 日		103 年 12 月 31 日			
			金	額	%	金	額	%
流動負債								
2100	短期借款	六(十二)	\$	8,883,187	7	\$	8,729,677	8
2120	透過損益按公允價值衡量之金融負債—流動	六(十三)		-	-		5,187	-
2150	應付票據			10,452	-		12,457	-
2170	應付帳款			1,821,056	2		1,786,092	1
2180	應付帳款—關係人	七		265,323	-		180,613	-
2200	其他應付款			3,015,653	3		2,348,444	2
2230	本期所得稅負債	六(二十八)		128,861	-		203,678	-
2250	負債準備—流動	六(十七)		39,125	-		29,840	-
2320	一年或一營業週期內到期長期負債	六(十五)		5,441,870	4		5,442,974	5
2399	其他流動負債—其他	七		2,285,510	2		1,803,024	2
21XX	流動負債合計			<u>21,891,037</u>	<u>18</u>		<u>20,541,986</u>	<u>18</u>
非流動負債								
2530	應付公司債	六(十四)		5,000,000	4		-	-
2540	長期借款	六(十五)		32,267,817	26		29,367,302	26
2570	遞延所得稅負債	六(二十八)		13,005,694	11		13,008,487	11
2645	存入保證金			1,158,884	1		1,115,482	1
2670	其他非流動負債—其他	六(十六)		595,922	-		345,646	-
25XX	非流動負債合計			<u>52,028,317</u>	<u>42</u>		<u>43,836,917</u>	<u>38</u>
2XXX	負債總計			<u>73,919,354</u>	<u>60</u>		<u>64,378,903</u>	<u>56</u>
歸屬於母公司業主之權益								
股本								
3110	普通股股本	六(十八)		6,831,630	6		6,831,630	6
資本公積								
3200	資本公積	六(十九)		1,532,315	1		1,464,697	1
保留盈餘								
3310	法定盈餘公積	六(二十)		1,344,657	1		1,111,418	1
3320	特別盈餘公積			33,853,587	28		33,469,780	29
3350	未分配盈餘			1,234,540	1		2,548,046	2
其他權益								
3400	其他權益	六(二十一)		4,160,167	3		5,650,538	5
3500	庫藏股票	六(十八)	(426,378)	-	(203,488)	-
31XX	歸屬於母公司業主之權益合計			<u>48,530,518</u>	<u>40</u>		<u>50,872,621</u>	<u>44</u>
36XX	非控制權益			<u>14,205</u>	<u>-</u>		<u>12,627</u>	<u>-</u>
3XXX	權益總計			<u>48,544,723</u>	<u>40</u>		<u>50,885,248</u>	<u>44</u>
重大或有負債及未認列之合約承諾								
3X2X	負債及股東權益總計		\$	<u>122,464,077</u>	<u>100</u>	\$	<u>115,264,151</u>	<u>100</u>

請後附合併財務報表附註為本合併財務報告之一部分，請併同參閱。

董事長：許崑泰



經理人：蔡明賢



會計主管：游添榮




藍天電腦股份有限公司及子公司
合併綜合損益表
民國104年及103年1月1日至12月31日



單位：新台幣仟元
(除每股盈餘為新台幣元外)

項目	附註	104 年 度			(調 整 後)		
		金 額	%	金 額	金 額	%	
4000 營業收入	六(二十二)及七	\$ 19,393,313	100	\$ 19,054,116	100		
5000 營業成本	六(六)(二十六) 及七	(12,686,896)	(65)	(12,276,304)	(64)		
5900 營業毛利		6,706,417	35	6,777,812	36		
營業費用	六(二十六)(二十 七)						
6100 推銷費用		(1,322,473)	(7)	(1,332,497)	(7)		
6200 管理費用		(2,385,152)	(12)	(2,341,028)	(12)		
6300 研究發展費用		(485,430)	(3)	(502,353)	(3)		
6000 營業費用合計		(4,193,055)	(22)	(4,175,878)	(22)		
6900 營業利益		2,513,362	13	2,601,934	14		
營業外收入及支出							
7010 其他收入	六(二十三)	490,079	2	386,456	2		
7020 其他利益及損失	六(二十四)	(449,233)	(2)	946,232	5		
7050 財務成本	六(二十五)	(1,025,490)	(5)	(840,666)	(4)		
7060 採用權益法認列之關聯企 業及合資損益之份額	六(七)	224,463	1	292,187	1		
7000 營業外收入及支出合計		(760,181)	(4)	784,209	4		
7900 稅前淨利		1,753,181	9	3,386,143	18		
7950 所得稅費用	六(二十八)	(721,817)	(3)	(1,053,830)	(6)		
8200 本期淨利		\$ 1,031,364	6	\$ 2,332,313	12		

(續次頁)


 藍天電腦股份有限公司
 合併綜合損益表
 民國104年及103年11月1日至12月31日

單位：新台幣仟元
(除每股盈餘為新台幣元外)

項目	附註	104 年 度			(調 整 後)		
		金 額	%		103 年 度	金 額	%
其他綜合損益							
8311	確定福利計畫之再衡量數	六(十六)	(\$ 21,573)	-	(\$ 6,830)	-	
8349	與不重分類之項目相關之所得稅	六(二十八)	3,668	-	1,161	-	
8310	不重分類至損益之項目總額		(17,905)	-	(5,669)	-	
後續可能重分類至損益之項目							
8361	國外營運機構財務報表換算之兌換差額	六(二十一)	(1,178,463)	(6)	2,956,543	16	
8362	備供出售金融資產未實現評價損益	六(三)(二十一)	(278,241)	(2)	(130,915)	(1)	
8370	採用權益法認列關聯企業及合資之其他綜合損益之份額-可能重分類至損益之項目	六(二十一)	(46,294)	-	116,365	1	
8399	與可能重分類之項目相關之所得稅	六(二十八)	13,025	-	(14,307)	-	
8360	後續可能重分類至損益之項目總額		(1,489,973)	(8)	2,927,686	16	
8300	其他綜合損益(淨額)		(\$ 1,507,878)	(8)	\$ 2,922,017	16	
8500	本期綜合損益總額		(\$ 476,514)	(2)	\$ 5,254,330	28	
淨利歸屬於：							
8610	母公司業主		\$ 1,029,352	6	\$ 2,332,389	12	
8620	非控制權益		\$ 2,012	-	(\$ 76)	-	
綜合損益總額歸屬於：							
8710	母公司業主		(\$ 478,924)	(2)	\$ 5,254,679	28	
8720	非控制權益		\$ 2,410	-	(\$ 349)	-	
基本每股盈餘							
9750	基本每股盈餘合計	六(二十九)	\$ 1.57		\$ 3.55		
稀釋每股盈餘							
9850	稀釋每股盈餘合計	六(二十九)	\$ 1.55		\$ 3.53		

後附合併財務報表附註為本合併財務報告之一部分，請併同參閱。

董事長：許崑泰




經理人：蔡明賢



會計主管：游添榮





藍天電腦股份有限公司
 民國104年12月31日

單位：新台幣千元

附註	歸屬於本公司		母保積		公留盈餘		業餘		業主之權益		權益總額	
	普通股股本	資本公積—發行溢價	資本公積—庫藏股票	法定盈餘公積	特別盈餘公積	未分配盈餘	國外營運機構財務報表換算之兌換差	其他權益	備供出售金融資產未實現損益	庫藏股票	非控制權益	權益總額
103年度												
103年1月1日追溯重編後餘額	\$ 6,831,630	\$ 1,391,614	\$ -	\$ 818,581	\$ 33,469,780	\$ 2,928,366	\$ 2,065,924	\$ 656,655	(\$ 537,844)	\$ -	\$ -	\$ 47,684,706
102年度盈餘指撥與分配	-	-	-	292,837	-	(292,837)	-	-	-	-	-	-
提列法定盈餘公積	-	-	-	-	-	(2,151,963)	-	-	-	-	-	(2,151,963)
股東現金股利	-	-	-	-	-	2,332,389	-	-	-	-	76	2,332,313
103年度淨利	-	-	-	-	-	-	3,058,874	(130,915)	-	-	(273)	2,922,017
本期其他綜合損益	-	-	-	-	-	(262,240)	-	-	334,356	-	-	-
註銷庫藏股	(60,000)	(12,116)	-	-	-	-	-	-	-	-	-	-
子公司收到母公司發放之現金股利	-	-	85,199	-	-	-	-	-	-	-	85,199	85,199
非控制權益變動	-	-	-	-	-	-	-	-	-	-	12,976	12,976
103年12月31日餘額	\$ 6,831,630	\$ 1,379,498	\$ 85,199	\$ 1,111,418	\$ 33,469,780	\$ 2,548,046	\$ 5,124,798	\$ 525,740	(\$ 203,488)	\$ 12,627	\$ -	\$ 50,885,248
104年度												
104年1月1日餘額	\$ 6,831,630	\$ 1,379,498	\$ 85,199	\$ 1,111,418	\$ 33,469,780	\$ 2,548,046	\$ 5,124,798	\$ 525,740	(\$ 203,488)	\$ 12,627	\$ -	\$ 50,885,248
103年度盈餘指撥與分配	-	-	-	233,239	-	(233,239)	-	-	-	-	-	-
提列法定盈餘公積	-	-	-	-	-	(383,807)	-	-	-	-	-	-
股東現金股利	-	-	-	-	383,807	(1,707,907)	-	-	-	-	-	(1,707,907)
104年1月至12月淨利	-	-	-	-	-	1,029,352	-	-	-	-	2,012	1,031,364
本期其他綜合損益	-	-	-	-	-	(17,905)	(1,165,836)	(324,535)	-	-	398	(1,507,878)
購入庫藏股	-	-	-	-	-	-	-	-	(222,890)	-	-	(222,890)
子公司收到母公司發放之現金股利	-	-	67,618	-	-	-	-	-	-	-	67,618	67,618
非控制權益變動	-	-	-	-	-	-	-	-	-	-	(832)	(832)
104年12月31日餘額	\$ 6,831,630	\$ 1,379,498	\$ 152,817	\$ 1,344,657	\$ 33,853,587	\$ 1,234,540	\$ 3,958,962	\$ 201,205	(\$ 426,378)	\$ 14,205	\$ -	\$ 48,544,723

後附合併財務報表附註為本合併財務報告之一部分，請併同參閱。




董事長：許昆泰



經理人：蔡明賢



會計主管：游添榮



 藍天電腦股份有限公司
 合併現金流量表
 民國104年及103年1月1日至12月31日

單位：新台幣仟元

	附註	104 年 度	103 年 度
營業活動之現金流量			
合併稅前淨利		\$ 1,753,181	\$ 3,386,143
調整項目			
收益費損項目			
折舊費用	六(八)(二十六)	115,950	130,068
攤銷費用	六(十)(十一)(二十六)	16,285	15,503
呆帳費用	六(五)	(1,151)	859
採權益法認列之關聯企業及合併損益之份額	六(七)	(224,463)	(292,187)
處分不動產、廠房及設備利益	六(八)(二十四)	2,121	5,500
透過損益按公允價值衡量金融資產及負債之淨損失	六(二)(二十四)	9,247	(94,961)
利息收入	六(二十三)	(88,612)	(71,787)
利息費用	六(二十五)	1,025,490	840,666
股利收入	六(二十三)	(64,820)	(74,626)
處分投資損失(利益)	六(二十四)	(158,846)	(419,017)
投資性不動產公允價值調整利益	六(九)(二十四)	(816)	(540,319)
處分長期預付租金損失(利益)	六(十)	164,334	-
與營業活動相關之資產/負債變動數			
與營業活動相關之資產之淨變動			
透過損益按公允價值衡量金融資產		(456,502)	(4,568)
應收票據淨額		(16,536)	41,667
應收帳款淨額		(467,491)	(457,756)
存貨		(1,469,684)	104,401
預付款項減少(增加)		97,135	(251,722)
其他流動資產		(396,873)	(279,591)
其他非流動資產-其他		(174,822)	117,381
與營業活動相關之負債之淨變動			
透過損益按公允價值衡量之金融負債		(5,187)	5,187
應付票據		(2,005)	(1,090)
應付帳款		34,964	(36,258)
應付帳款-關係人		84,710	(40,009)
其他應付款		165,997	233,679
負債準備-流動		9,285	7,574
其他流動負債-其他		482,486	310,350
其他非流動負債-其他		(185,913)	(84,027)
營運產生之現金流入		247,464	2,551,060
支付所得稅		(794,407)	(538,211)
收取利息		88,844	70,859
支付利息		(1,025,919)	(861,903)
收取股利		64,820	74,626
營業活動之淨現金(流出)流入		(1,419,198)	1,296,431

(續次頁)

藍天電腦股份有限公司
 合併現金流量表
 民國104年及103年1月1日至12月31日



單位：新台幣仟元

	附註	104 年 度	103 年 度
投資活動之現金流量			
備供出售金融資產取得價款		(\$ 102,077)	(\$ 954,813)
處分備供出售金融資產價款		303,717	1,700,966
取得不動產、廠房及設備	六(三十一)	(564,303)	(69,986)
處分不動產、廠房及設備價款		5,867	6,505
取得投資性不動產	六(三十一)	(2,837,298)	(6,071,899)
支付利息(利息資本化)	六(六)(九)(二十五)	(641,622)	(821,745)
處分投資性不動產	六(九)	252,429	219,829
長期預付租金退還款		1,694,376	-
長期預付租金增加		(17,713)	(1,035,829)
取得無形資產	六(十)	(8,113)	(36,334)
存出保證金減少		16,329	112,781
其他流動資產增加		(1,079,132)	(1,872,154)
其他非流動資產-其他減少(增加)		65,678	(2,749,011)
投資活動之淨現金流出		(2,911,862)	(11,571,690)
籌資活動之現金流量			
舉借短期借款		51,078,428	50,759,502
償還短期借款		(50,987,869)	(48,221,793)
發行公司債		5,000,000	-
償還長期借款		(26,523,373)	(15,377,083)
舉借長期借款		29,739,841	24,554,815
發放現金股利	六(二十)	(1,707,907)	(2,151,963)
存入保證金增加		66,299	137,977
其他非流動負債-其他增加		414,616	-
購買庫藏股		(207,663)	-
非控制權益變動		(832)	12,976
籌資活動之淨現金流入		6,871,540	9,714,431
匯率影響數		661,546	(434,541)
本期現金及約當現金增加(減少)數		3,202,026	(995,369)
期初現金及約當現金餘額		2,660,118	3,655,487
期末現金及約當現金餘額		\$ 5,862,144	\$ 2,660,118

後附合併財務報表附註為本合併財務報告之一部分，請併同參閱。

董事長：許崑泰



經理人：蔡明賢



會計主管：游添榮

