

藍天電腦股份有限公司
個體財務報告暨會計師查核報告
民國 105 年度及 104 年度
(股票代碼 2362)

公司地址：新北市三重區興德路 129 號
電 話：(02)2278-9696

藍天電腦股份有限公司
民國 105 年度及 104 年度個體財務報告暨會計師查核報告
目 錄

<u>項</u>	<u>目</u>	<u>頁次/編號/索引</u>
一、	封面	1
二、	目錄	2 ~ 4
三、	會計師查核報告	5 ~ 9
四、	個體資產負債表	10 ~ 11
五、	個體綜合損益表	12
六、	個體權益變動表	13
七、	個體現金流量表	14 ~ 15
八、	個體財務報表附註	16 ~ 113
	(一) 公司沿革	16
	(二) 通過財務報告之日期及程序	16
	(三) 新發布及修訂準則及解釋之適用	16 ~ 23
	(四) 重大會計政策之彙總說明	23 ~ 31
	(五) 重大會計判斷、估計及假設不確定性之主要來源	31 ~ 33
	(六) 重要會計項目之說明	33 ~ 79
	(七) 關係人交易	80 ~ 91
	(八) 質押之資產	92 ~ 93
	(九) 重大或有負債及未認列之合約承諾	94

項	目	頁次/編號/索引
(十)	重大之災害損失	94
(十一)	重大之期後事項	94
(十二)	其他	94 ~ 112
(十三)	附註揭露事項	112 ~ 113
(十四)	營運部門資訊	113
九、	重要會計項目明細表	
	現金明細表	附註六(一)
	應收帳款明細表	明細表一
	存貨明細表	明細表二
	其他金融資產-流動	明細表三
	採用權益法之投資及預付投資款變動明細表	明細表四
	不動產、廠房及設備變動明細表	附註六(七)
	投資性不動產變動明細表	附註六(八)
	短期借款明細表	附註六(九)
	應付帳款明細表	明細表五
	應付公司債明細表	明細表六
	長期借款明細表	附註六(十一)
	營業收入	明細表七
	營業成本	明細表八
	製造費用	明細表九
	推銷費用	明細表十
	管理及總務費用	明細表十一

項	目	頁次/編號/索引
研究發展費用		明細表十二
本期發生之員工福利、折舊、折耗及攤銷費用功能別彙總		明細表十三



資誠

會計師查核報告

(106)財審報字第 16003784 號

藍天電腦股份有限公司 公鑒：

查核意見

藍天電腦股份有限公司（以下簡稱「藍天公司」）民國 105 年及 104 年 12 月 31 日之個體資產負債表，暨民國 105 年及 104 年 1 月 1 日至 12 月 31 日之個體綜合損益表、個體權益變動表、個體現金流量表，以及個體財務報表附註（包含重大會計政策彙總），業經本會計師查核竣事。

依本會計師之意見，上開個體財務報表在所有重大方面係依照「證券發行人財務報告編製準則」編製，足以允當表達藍天公司民國 105 年及 104 年 12 月 31 日之個體財務狀況，暨民國 105 年及 104 年 1 月 1 日至 12 月 31 日之個體財務績效與個體現金流量。

查核意見之基礎

本會計師係依照「會計師查核簽證財務報表規則」及中華民國一般公認審計準則執行查核工作。本會計師於該等準則下之責任將於「會計師查核個體財務報表之責任」段進一步說明。本會計師所隸屬事務所受獨立性規範之人員已依中華民國會計師職業道德規範，與藍天公司保持超然獨立，並履行該規範之其他責任。本會計師相信已取得足夠及適切之查核證據，以作為表示查核意見之基礎。

關鍵查核事項

關鍵查核事項係指依本會計師之專業判斷，對藍天公司民國 105 年度個體財務報表之查核最為重要之事項。該等事項已於查核個體財務報表整體及形成查核意見之過程中予以因應，本會計師並不對該等事項單獨表示意見。

投資性不動產評價

事項說明

有關投資性不動產之會計政策，請詳個體財務報告附註四(十五)投資性不動產；投資性不動產公允價值評價之會計估計及假設之不確定性，請詳個體財務報告附註五(二)；投資性不動產重要會計項目之說明，請詳個體財務報告附註六(八)。民國 105 年 12 月 31 日投資性不動產公允價值金額為新台幣 1,531,698 仟元。

藍天公司投資性不動產評價採用公允價值模式衡量，其公允價值係依據估計未來租賃收入，扣除相關必要費用後之收益法現金流量折現衡量，並依證券發行人財務報告編製準則規定取得專業估價師出具之估價報告作為評價基礎。

前述公允價值計算中有關折現率及未來租賃收入之決定涉及未來年度之預測，且其估計結果對公允價值衡量之影響重大，因此本會計師將投資性不動產之評價列為查核重要事項之一。

因應之查核程序

本會計師對上開關鍵查核事項所敘明估價報告之特定層面已執行之因應程序彙列如下：

1. 檢視估價報告所列分析期間及假設方法是否符合證券發行人財務報告編製準則之規定。
2. 評估各投資性不動產租賃收入與市場租金行情以及租金成長率與經濟及產業預測文獻之合理性。
3. 評估使用之折現率與投資性不動產所處環境之資金成本之合理性。

存貨評價

事項說明

存貨評價之會計政策請詳個體財務報告附註四(十二)；存貨評價之會計估計及假設之不確定性，請詳個體財務報告附註五(二)；存貨備抵跌價損失之說明，請詳個體財務報告附註六(五)，民國 105 年 12 月 31 日存貨及備抵存貨評價損失餘額分別為新台幣 501,142 仟元及新台幣 10,899 仟元。

藍天公司製造並銷售筆記型電腦，筆記型電腦因科技快速變遷，生命週期短且易受

市場價格波動，產生存貨跌價損失或過時陳舊之風險較高。藍天公司對存貨係以成本與淨變現價值孰低者衡量，淨變現價值之決定考量存貨之貨齡以及毀損等因素。由於存貨金額重大項目眾多，淨變現價值常涉及管理階層主觀判斷，亦屬查核中須進行判斷之領域，因此本會計師對備抵存貨評價損失之評估列為查核最為重要事項之一。

因應之查核程序

本會計師對上開關鍵查核事項所敘明之特定層面已執行之因應程序彙列如下：

1. 取得藍天公司存貨備抵跌價損失提列政策，比較財務報表期間是否一致採用，並評估其提列政策合理性。
2. 取得存貨成本淨變現價值及呆滯損失金額明細表，抽核相關佐證文件，並重新計算其正確性，評估管理階層估計淨變現價值之依據及其合理性。
3. 核對存貨盤點過程取得的相關資訊，並詢問管理階層及與存貨攸關之相關人員，存貨呆滯、剩餘、貨齡較久、過時或毀損項目之情形。

管理階層與治理單位對個體財務報表之責任

管理階層之責任係依照「證券發行人財務報告編製準則」編製允當表達之個體財務報表，且維持與個體財務報表編製有關之必要內部控制，以確保個體財務報表未存有導因於舞弊或錯誤之重大不實表達。

於編製個體財務報表時，管理階層之責任亦包括評估藍天公司繼續經營之能力、相關事項之揭露，以及繼續經營會計基礎之採用，除非管理階層意圖清算藍天公司或停止營業，或除清算或停業外別無實際可行之其他方案。

藍天公司之治理單位負有監督財務報導流程之責任。

會計師查核個體財務報表之責任

本會計師查核個體財務報表之目的，係對個體財務報表整體是否存有導因於舞弊或錯誤之重大不實表達取得合理確信，並出具查核報告。合理確信係高度確信，惟依照中華民國一般公認審計準則執行之查核工作無法保證必能偵出個體財務報表存有之重大不實表達。不實表達可能導因於錯誤或舞弊。如不實表達之個別金額或彙總數可合理預期將影響個體財務報表使用者所作之經濟決策，則被認為具有重大性。

本會計師依照中華民國一般公認審計準則查核時，運用專業判斷並保持專業上之懷疑。本會計師亦執行下列工作：

1. 辨認並評估個體財務報表導因於舞弊或錯誤之重大不實表達風險；對所評估之風險設計及執行適當之因應對策；並取得足夠及適切之查核證據以作為查核意見之基礎。因舞弊可能涉及共謀、偽造、故意遺漏、不實聲明或踰越內部控制，故未偵出導因於舞弊之重大不實表達之風險高於導因於錯誤者。
2. 對與查核攸關之內部控制取得必要之瞭解，以設計當時情況下適當之查核程序，惟其目的非對藍天公司內部控制之有效性表示意見。
3. 評估管理階層所採用會計政策之適當性，及其所作會計估計與相關揭露之合理性。
4. 依據所取得之查核證據，對管理階層採用繼續經營會計基礎之適當性，以及使藍天公司繼續經營之能力可能產生重大疑慮之事件或情況是否存在重大不確定性，作出結論。本會計師若認為該等事件或情況存在重大不確定性，則須於查核報告中提醒個體財務報表使用者注意個體財務報表之相關揭露，或於該等揭露係屬不適當時修正查核意見。本會計師之結論係以截至查核報告日所取得之查核證據為基礎。惟未來事件或情況可能導致藍天公司不再具有繼續經營之能力。
5. 評估個體財務報表（包括相關附註）之整體表達、結構及內容，以及個體財務報表是否允當表達相關交易及事件。
6. 對於藍天公司內組成個體之財務資訊取得足夠及適切之查核證據，以對個體財務報表表示意見。本會計師負責個體查核案件之指導、監督及執行，並負責形成個體財務報表之查核意見。

本會計師與治理單位溝通之事項，包括所規劃之查核範圍及時間，以及重大查核發現（包括於查核過程中所辨認之內部控制顯著缺失）。



資誠

本會計師亦向治理單位提供本會計師所隸屬事務所受獨立性規範之人員已遵循中華民國會計師職業道德規範中有關獨立性之聲明，並與治理單位溝通所有可能被認為會影響會計師獨立性之關係及其他事項（包括相關防護措施）。

本會計師從與治理單位溝通之事項中，決定對藍天公司民國 105 年度個體財務報表查核之關鍵查核事項。本會計師於查核報告中敘明該等事項，除非法令不允許公開揭露特定事項，或在極罕見情況下，本會計師決定不於查核報告中溝通特定事項，因可合理預期此溝通所產生之負面影響大於所增進之公眾利益。

資 誠 聯 合 會 計 師 事 務 所

馮敏娟

會計師

張明輝



前行政院金融監督管理委員會證券期貨局

核准簽證文號：金管證六字第 0960038033 號

前財政部證券管理委員會

核准簽證文號：(81)台財證(六)第 79059 號

中華民國 106 年 3 月 27 日




藍天電腦股份有限公司
 個體資產負債表
 民國105年及104年12月31日

單位：新台幣仟元

資	產	附註	105年12月31日		104年12月31日			
			金	額 %	金	額 %		
流動資產								
1100	現金及約當現金	六(一)	\$	3,032,075	4	\$	3,412,749	5
1110	透過損益按公允價值衡量之金	六(二)						
	融資產—流動			591,178	1		946,140	1
1125	備供出售金融資產—流動	六(三)		838,995	1		156,640	-
1170	應收帳款淨額	六(四)		1,759,891	2		2,234,259	3
1180	應收帳款—關係人淨額	七		727,561	1		530,417	1
130X	存貨	六(五)		490,243	1		264,903	1
1410	預付款項	七		1,142,575	2		870,997	1
1476	其他金融資產—流動	八		3,180,009	5		2,341,388	3
1479	其他流動資產—其他	七及八		124,315	-		892,606	1
11XX	流動資產合計			<u>11,886,842</u>	<u>17</u>		<u>11,650,099</u>	<u>16</u>
非流動資產								
1550	採用權益法之投資	六(六)		49,268,134	71		53,676,227	72
1600	不動產、廠房及設備	六(七)及八		355,555	1		210,297	-
1760	投資性不動產淨額	六(八)及八		1,531,698	2		1,665,967	2
1780	無形資產			14,576	-		19,652	-
1840	遞延所得稅資產	六(二十四)		103,628	-		55,591	-
1920	存出保證金			6,635	-		7,125	-
1960	預付投資款	六(六)及七		5,860,760	9		6,252,570	9
1990	其他非流動資產—其他			6,198	-		794,687	1
15XX	非流動資產合計			<u>57,147,184</u>	<u>83</u>		<u>62,682,116</u>	<u>84</u>
1XXX	資產總計		\$	<u>69,034,026</u>	<u>100</u>	\$	<u>74,332,215</u>	<u>100</u>

(續次頁)


 藍天電腦股份有限公司
 個體資產負債表
 民國105年及104年12月31日

單位：新台幣仟元

負債及權益		附註	105年12月31日		104年12月31日			
			金	額	%	金	額	%
流動負債								
2100	短期借款	六(九)	\$	4,512,509	7	\$	4,050,509	6
2150	應付票據			14,102	-		10,387	-
2170	應付帳款			694,270	1		173,126	-
2200	其他應付款			490,479	1		641,281	1
2220	其他應付款項—關係人	七		1,415	-		-	-
2230	本期所得稅負債	六(二十四)		14,372	-		51,957	-
2250	負債準備—流動	六(十三)		47,557	-		39,125	-
2305	其他金融負債—流動	七		100,000	-		-	-
2320	一年或一營業週期內到期長期負債	六(十一)		920,000	1		720,000	1
2399	其他流動負債—其他			231,867	-		110,389	-
21XX	流動負債合計			<u>7,026,571</u>	<u>10</u>		<u>5,796,774</u>	<u>8</u>
非流動負債								
2530	應付公司債	六(十)		5,000,000	7		5,000,000	7
2540	長期借款	六(十一)		12,216,200	18		12,057,400	16
2570	遞延所得稅負債	六(二十四)		448,708	1		464,296	1
2645	存入保證金			12,575	-		14,142	-
2670	其他非流動負債—其他	六(十二)(十四)及七		1,039,481	1		2,469,085	3
25XX	非流動負債合計			<u>18,716,964</u>	<u>27</u>		<u>20,004,923</u>	<u>27</u>
2XXX	負債總計			<u>25,743,535</u>	<u>37</u>		<u>25,801,697</u>	<u>35</u>
權益								
股本								
3110	普通股股本	六(十五)		6,831,630	10		6,831,630	9
資本公積								
3200	資本公積	六(十六)		1,562,662	2		1,532,315	2
保留盈餘								
3310	法定盈餘公積	六(十七)		1,447,592	2		1,344,657	2
3320	特別盈餘公積			33,727,355	49		33,853,587	46
3350	未分配盈餘			1,105,657	2		1,234,540	2
其他權益								
3400	其他權益	六(十八)	(759,059)	(1)		4,160,167	5
3500	庫藏股票	六(十五)	(625,346)	(1)	(426,378)	(1)
3XXX	權益總計			<u>43,290,491</u>	<u>63</u>		<u>48,530,518</u>	<u>65</u>
重大或有負債及未認列之合約承諾								
重大之期後事項								
3X2X	負債及權益總計	九及十一	\$	<u>69,034,026</u>	<u>100</u>	\$	<u>74,332,215</u>	<u>100</u>

後附個體財務報表附註為本個體財務報告之一部分，請併同參閱。

董事長：許崑泰



經理人：蔡明賢



會計主管：游添榮





藍天電腦股份有限公司
 個體綜合損益表
 民國105年及104年12月31日

單位：新台幣仟元
 (除每股盈餘為新台幣元外)

項目	附註	105 年 度			104 年 度		
		金 額	%		金 額	%	
4000 營業收入		\$ 14,121,397	100	\$ 13,576,753	100		
5000 營業成本	六(五)(二十 二)(二十三)及七	(12,775,178)	(90)	(12,380,002)	(91)		
5900 營業毛利		1,346,219	10	1,196,751	9		
5910 未實現銷貨損失		1,153	-	968	-		
5920 已實現銷貨(損失)利益		(968)	-	691	-		
5950 營業毛利淨額		1,346,404	10	1,198,410	9		
營業費用	六(二十二)(二十三)						
6100 推銷費用		(199,188)	(2)	(208,412)	(2)		
6200 管理費用		(474,004)	(3)	(601,083)	(4)		
6300 研究發展費用		(432,890)	(3)	(485,430)	(4)		
6000 營業費用合計		(1,106,082)	(8)	(1,294,925)	(10)		
6900 營業利益(損失)		240,322	2	96,515	1		
營業外收入及支出							
7010 其他收入	六(八)(十九)	249,479	2	307,248	2		
7020 其他利益及損失	六(二十)	(58,934)	(1)	219,751	2		
7050 財務成本	六(二十一)	(451,656)	(3)	(358,088)	(3)		
7070 採用權益法認列之子公司、 關聯企業及合資損益之份額	六(六)	625,562	4	1,016,753	8		
7000 營業外收入及支出合計		364,451	2	1,185,664	9		
7900 稅前淨利		604,773	4	1,089,149	8		
7950 所得稅費用	六(二十四)	(9,954)	-	(59,797)	(1)		
8200 本期淨利		\$ 594,819	4	\$ 1,029,352	7		
其他綜合損益(淨額)							
不重分類至損益之項目							
8311 確定福利計畫之再衡量數	六(十二)	\$ 5,398	-	(\$ 21,573)	-		
8349 與不重分類之項目相關之所得稅	六(二十四)	(918)	-	3,668	-		
8310 不重分類至損益之項目總額		4,480	-	(17,905)	-		
後續可能重分類至損益之項目							
8361 國外營運機構財務報表換算之兌換差額		(4,912,566)	(35)	(1,178,861)	(9)		
8362 備供出售金融資產未實現評價損益	六(三)(十八)	(49,225)	-	(278,241)	(2)		
8380 採用權益法認列之子公司、 關聯企業及合資之其他綜合 損益之份額-可能重分類至 損益之項目	六(十八)	5,877	-	(46,294)	-		
8399 與可能重分類之項目相關之 所得稅	六(二十四)	36,688	-	13,025	-		
8360 後續可能重分類至損益之 項目總額		(4,919,226)	(35)	(1,490,371)	(11)		
8300 其他綜合損益(淨額)		(\$ 4,914,746)	(35)	(\$ 1,508,276)	(11)		
8500 本期綜合損益總額		(\$ 4,319,927)	(31)	(\$ 478,924)	(4)		
基本每股盈餘							
9750 基本每股盈餘合計	六(二十五)	\$ 0.92		\$ 1.57			
稀釋每股盈餘							
9850 稀釋每股盈餘合計	六(二十五)	\$ 0.92		\$ 1.55			

後附個體財務報表附註為本個體財務報告之一部分，請併同參閱。

董事長：許崑泰



經理人：蔡明賢



會計主管：游添榮



藍天電腦股份有限公司
個體損益變動表
民國105年及104年1月1日至12月31日

單位：新台幣仟元

附註	普通股股本	資本公積		保 留 盈 餘		其 他 權 益		庫 藏 股 票	權 益 總 額		
		資本公積一 發行溢價	資本公積一 庫 藏 股 票	法 定 盈 餘 公 積	特 別 盈 餘 公 積	未 分 配 盈 餘	國 外 營 運 機 構 財 務 報 表 換 算 之 差 額			備 供 出 售 金 融 資 產 未 實 現 損 益	
104年											
	104年1月1日餘額	\$ 6,831,630	\$ 1,379,498	\$ 85,199	\$ 1,111,418	\$ 33,469,780	\$ 2,548,046	\$ 5,124,798	\$ 525,740	(\$ 203,488)	\$ 50,872,621
	103年度盈餘指撥與分配(註1)										
	提列法定盈餘公積	-	-	-	233,239	-	(233,239)	-	-	-	-
	提列特別盈餘公積	-	-	-	-	383,807	(383,807)	-	-	-	-
	股東現金股利	-	-	-	-	-	(1,707,907)	-	-	-	(1,707,907)
	104年度淨利	-	-	-	-	-	1,029,352	-	-	-	1,029,352
	本期其他綜合損益										
	買回庫藏股										
	子公司收到母公司發放之現金股利	-	-	67,618	-	-	-	-	-	-	67,618
	104年12月31日餘額	\$ 6,831,630	\$ 1,379,498	\$ 152,817	\$ 1,344,657	\$ 33,853,587	\$ 1,234,540	\$ 3,958,962	\$ 201,205	(\$ 426,378)	\$ 48,530,518
105年											
	105年1月1日餘額	\$ 6,831,630	\$ 1,379,498	\$ 152,817	\$ 1,344,657	\$ 33,853,587	\$ 1,234,540	\$ 3,958,962	\$ 201,205	(\$ 426,378)	\$ 48,530,518
	104年度盈餘指撥與分配(註2)										
	提列法定盈餘公積	-	-	-	102,935	-	(102,935)	-	-	-	-
	特別盈餘公積迴轉	-	-	-	-	(126,232)	126,232	-	-	-	-
	股東現金股利	-	-	-	-	-	(751,479)	-	-	-	(751,479)
	105年度淨利	-	-	-	-	-	594,819	-	-	-	594,819
	本期其他綜合損益										
	買回庫藏股										
	子公司收到母公司發放之現金股利	-	-	30,347	-	-	-	-	-	-	30,347
	105年12月31日餘額	\$ 6,831,630	\$ 1,379,498	\$ 183,164	\$ 1,447,592	\$ 33,727,355	\$ 1,105,657	(\$ 916,916)	\$ 157,857	(\$ 625,346)	\$ 43,290,491

註1：董監酬勞\$16,000及員工酬勞\$172,000已於綜合損益表中扣除。
註2：董監酬勞\$12,000及員工酬勞\$164,000已於綜合損益表中扣除。

後附個體財務報表附註為本個體財務報告之一部分，請併同參閱。

董事長：許崑泰



經理人：蔡明賢



會計主管：游添榮





藍天電腦股份有限公司
個體現金流量表
民國105年及104年1月1日至12月31日

單位：新台幣仟元

	附註	105 年 度	104 年 度
營業活動之現金流量			
本期稅前淨利		\$ 604,773	\$ 1,089,149
調整項目			
收益費損項目			
折舊費用	六(七)(二十二)	8,190	9,110
攤銷費用	六(二十二)	10,146	9,265
呆帳轉列收入數	六(四)	-	(15,416)
透過損益按公允價值衡量金融資產及負債之淨損失(利益)	六(二十)	42,202	(7,472)
利息費用	六(二十一)	451,656	358,088
利息收入	六(十九)	(66,319)	(57,593)
股利收入	六(十九)	(49,402)	(54,468)
採權益法認列之子公司關聯企業及合資利益之份額	六(六)	(625,562)	(1,016,753)
處分及報廢不動產、廠房及設備利益	六(七)(二十)	(380,997)	-
處分投資利益	六(二十)	(9,210)	(124,711)
投資性不動產公允價值調整利益	六(八)(二十)	(13,314)	(1,186)
與營業活動相關之資產/負債變動數			
與營業活動相關之資產之淨變動			
透過損益按公允價值衡量金融資產減少(增加)		265,153	(430,659)
應收票據淨額		-	1,649
應收帳款淨額		277,224	(1,066,079)
存貨		(225,340)	(205,489)
預付款項		(271,578)	(143,199)
其他流動資產		262,614	81,044
其他非流動資產-其他		-	265
與營業活動相關之負債之淨變動			
應付票據		3,715	(2,070)
應付帳款		521,144	29,593
其他應付款		(154,265)	65,115
負債準備-流動		8,432	9,285
其他流動負債-其他		121,478	(19,128)
其他非流動負債-其他		(19,292)	7,404
營運產生之現金流入(流出)		761,448	(1,484,256)
收取利息		66,597	71,159
收取股利		49,402	54,468
採用權益法之投資現金股利		157,499	224,502
支付利息		(435,871)	(292,736)
支付所得稅		(75,395)	(101,145)
營業活動之淨現金流入(流出)		523,680	(1,528,008)

(續次頁)



藍天電腦股份有限公司
個體現金流量表
民國105年及104年1月1日至12月31日

單位：新台幣仟元

	附註	105 年 度	104 年 度
投資活動之現金流量			
取得備供出售金融資產		(\$ 474,891)	(\$ 102,077)
處分備供出售金融資產價款		305,527	59,284
預付投資款減少(增加)		-	(391,810)
取得不動產、廠房及設備	六(七)(二十七)	(6,283)	(8,474)
處分不動產、廠房及設備	六(七)	1,220,161	-
存出保證金減少(增加)		490	(2,151)
取得無形資產		(5,070)	(8,113)
取得投資性不動產	六(八)	-	(300)
其他金融資產-流動增加		(838,621)	(541,711)
其他非流動資產增加		(45,937)	(44,606)
投資活動之淨現金流入(流出)		155,376	(1,039,958)
籌資活動之現金流量			
增加短期借款		41,947,125	43,301,263
減少短期借款		(41,485,125)	(42,891,058)
發行公司債	六(十)	-	5,000,000
舉借長期借款		19,949,000	19,098,758
償還長期借款		(19,607,746)	(17,584,908)
存入保證金增加		(1,567)	(888)
其他金融負債-流動增加	七	100,000	-
其他金融負債-非流動(減少)增加		(1,013,104)	106,240
發放現金股利	六(十七)	(751,479)	(1,707,907)
購買庫藏股	六(十五)(二十七)	(214,195)	(207,663)
籌資活動之淨現金(流出)流入		(1,077,091)	5,113,837
匯率影響數		17,361	(5,800)
本期現金及約當現金(減少)增加數		(380,674)	2,540,071
期初現金及約當現金餘額		3,412,749	872,678
期末現金及約當現金餘額		\$ 3,032,075	\$ 3,412,749

後附個體財務報表附註為本個體財務報告之一部分，請併同參閱。

董事長：許崑泰



經理人：蔡明賢



會計主管：游添榮



藍天電腦股份有限公司
個體財務報表附註
民國105年度及104年度

單位：新台幣仟元
(除特別註明者外)

一、公司沿革

藍天電腦股份有限公司(以下簡稱「本公司」)於中華民國設立，本公司主要營業項目為各種影像顯示器、電腦及電腦週邊裝置之設計製造及買賣業務等。本公司民國105年及104年12月31日員工人數分別為681人及654人。

二、通過財務報告之日期及程序

本個體財務報告已於民國106年3月27日經董事會通過發布。

三、新發布及修訂準則及解釋之適用

(一) 已採用金融監督管理委員會(以下簡稱「金管會」)認可之新發布、修正後國際財務報導準則之影響

無。

(二) 尚未採用金管會認可之新發布、修正後國際財務報導準則之影響

下表彙列金管會認可之民國106年適用之國際財務報導準則之新發布、修正及修訂之準則及解釋：

<u>新發布/修正/修訂準則及解釋</u>	<u>國際會計準則理事會 發布之生效日</u>
國際財務報導準則第10號、第12號及國際會計準則第28號之修正「投資個體：適用合併報表之例外規定」	民國105年1月1日
國際財務報導準則第11號之修正「取得聯合營運權益之會計處理」	民國105年1月1日
國際財務報導準則第14號「管制遞延帳戶」	民國105年1月1日
國際會計準則第1號之修正「揭露倡議」	民國105年1月1日
國際會計準則第16號及第38號之修正「可接受之折舊及攤銷方法之闡釋」	民國105年1月1日
國際會計準則第16號及第41號之修正「農業：生產性植物」	民國105年1月1日
國際會計準則第19號之修正「確定福利計畫：員工提撥」	民國103年7月1日
國際會計準則第27號之修正「單獨財務報表之權益法」	民國105年1月1日
國際會計準則第36號之修正「非金融資產可回收金額之揭露」	民國103年1月1日
國際會計準則第39號之修正「衍生工具之約務更替與避險會計之持續適用」	民國103年1月1日
國際財務報導解釋第21號「公課」	民國103年1月1日

2010-2012週期之年度改善

民國103年7月1日

2011-2013週期之年度改善

民國103年7月1日

2012-2014週期之年度改善

民國105年1月1日

除下列所述者外，本公司經評估上述準則及解釋對本公司財務狀況與經營結果並無重大影響。

1. 國際會計準則第 1 號之修正「揭露倡議」

此修正釐清在重大性及彙總、小計之表達、財務報表架構，及會計政策揭露之指引。

2. 國際會計準則第 36 號之修正「非金融資產可回收金額之揭露」

當現金產生單位包含商譽或非確定耐用年限之無形資產但未有減損時，移除揭露可回收金額之規定；當個別資產（包括商譽）或現金產生單位認列或迴轉之減損金額重大，應揭露該資產之可回收金額，且若可回收金額係基於公允價值減處分成本，應揭露公允價值層級之等級和衡量公允價值之評價技術及關鍵假設。

經評估該修正將使本公司增加資產減損之揭露。

3. 國際財務報導解釋第 21 號「公課」

此解釋說明公課（除所得稅外）支付負債之會計應按國際會計準則第 37 號「負債準備」之規定處理。企業應於公課支付義務事件發生時認列負債。企業在經濟實質上必須在未來期間繼續營運、或其財務報告依繼續經營假設編製等事實並不會產生一項未來期間營運之公課支付義務。該解釋亦規定當公課支付義務係藉由某一最低門檻啟動時，當達到該門檻時始應認列該公課支付義務。

4. 2010-2012 週期之年度改善

(1) 國際財務報導準則第 13 號「公允價值衡量」

釐清國際財務報導準則第 13 號「公允價值衡量」發布時，刪除「無設定利率之短期應收款及應付款，若折現之影響非重大，得按原始發票金額衡量」之規定，係考量國際會計準則第 8 號第 8 段已允許企業得不採用國際財務報導準則之規定，當適用該會計政策之影響不重大時，其意圖並非不同意上述規定，故企業仍得採行上述規定。

(2) 國際會計準則第 24 號「關係人揭露」

新增關係人之定義：提供主要管理階層服務予報導個體（或報導個體之母公司）之管理個體（或該個體之其他集團成員）為報導個體之關係人。

5. 2011-2013 週期之年度改善

(1) 國際財務報導準則第 13 號「公允價值衡量」

釐清金融資產及金融負債群組之公允價值衡量例外（組合例外），其適用範圍為符合國際財務報導準則第 9 號或國際會計準則第 39 號適用範圍之金融資產、負債及其他合約。

(2) 國際會計準則第 40 號「投資性不動產」

此修正釐清，判斷所取得之不動產為資產或業務，應參考國際財務報導準則第 3 號之規定。而判斷不動產為自用不動產或投資性不動產應參考國際會計準則第 40 號之規定。

(三) 國際會計準則理事會已發布但尚未經金管會認可之國際財務報導準則之影響

下表彙列國際會計準則理事會已發布但尚未納入金管會認可之民國 106 年適用之國際財務報導準則之新發布、修正及修訂之準則及解釋：

新發布/修正/修訂準則及解釋	國際會計準則理事會 發布之生效日
國際財務報導準則第 2 號之修正「股份基礎給付交易之分類及衡量」	民國 107 年 1 月 1 日
國際財務報導準則第 4 號之修正「屬國際財務報導準則第 4 號之保險合約適用國際財務報導準則第 9 號『金融工具』之方法」	民國 107 年 1 月 1 日
國際財務報導準則第 9 號「金融工具」	民國 107 年 1 月 1 日
國際財務報導準則第 10 號及國際會計準則第 28 號之修正「投資者與其關聯企業或合資間之資產出售或投入」	待國際會計準則理事會決定
國際財務報導準則第 15 號「客戶合約之收入」	民國 107 年 1 月 1 日
國際財務報導準則第 15 號之修正「國際財務報導準則第 15 號『客戶合約之收入』之闡釋」	民國 107 年 1 月 1 日
國際財務報導準則第 16 號「租賃」	民國 108 年 1 月 1 日
國際會計準則第 7 號之修正「揭露倡議」	民國 106 年 1 月 1 日
國際會計準則第 12 號之修正「未實現損失遞延所得稅資產之認列」	民國 106 年 1 月 1 日
國際會計準則第 40 號之修正「投資性不動產之轉換」	民國 107 年 1 月 1 日
國際財務報導解釋第 22 號「外幣交易及預收付對價」	民國 107 年 1 月 1 日
2014-2016 週期之年度改善-國際財務報導準則第 1 號「首次採用國際財務報導準則」	民國 107 年 1 月 1 日
2014-2016 週期之年度改善-國際財務報導準則第 12 號「對其他個體之權益之揭露」	民國 106 年 1 月 1 日
2014-2016 週期之年度改善-國際會計準則第 28 號「投資關聯企業及合資」	民國 107 年 1 月 1 日

除下列所述者外，本公司經評估上述準則及解釋對本公司財務狀況與經營結果並無重大影響，相關影響金額待評估完成時予以揭露：

1. 國際財務報導準則第 9 號「金融工具」

- (1) 金融資產債務工具按企業之經營模式及合約現金流量特性判斷，可分類為透過損益按公允價值衡量之金融資產、透過其他綜合損益按公允價值衡量之金融資產及按攤銷後成本衡量之金融資產；金融資產權益工具分類為透過損益按公允價值衡量之金融資產，除非企業作不可撤銷之選擇將非交易目的之權益工具的公允價值認列於其他綜合損益。

(2) 金融資產債務工具之減損評估應採預期信用損失模式，於每一資產負債表日評估該工具之信用風險是否有顯著增加，以適用 12 個月之預期信用損失或存續期間之預期信用損失(於發生減損前之利息收入按資產帳面總額估計)；或是否業已發生減損，於發生減損後之利息收入按提列備抵呆帳後之帳面淨額估計。應收帳款(不包含重大財務組成部分)應按存續期間之預期信用損失衡量備抵損失。

2. 國際財務報導準則第 15 號「客戶合約之收入」

國際財務報導準則第 15 號「客戶合約之收入」取代國際會計準則第 11 號「建造合約」、國際會計準則第 18 號「收入」以及其相關解釋及解釋公告。按準則規定收入應於客戶取得對商品或勞務之控制時認列，當客戶已具有主導資產之使用並取得該資產之幾乎所有剩餘效益之能力時表示客戶取得對商品或勞務之控制。

此準則之核心原則為「企業認列收入以描述對客戶所承諾之商品或勞務之移轉，該收入之金額反映該等商品或勞務換得之預期有權取得之對價」。企業按核心原則認列收入時需運用下列五步驟來決定收入認列的時點及金額：

步驟 1：辨認客戶合約。

步驟 2：辨認合約中之履約義務。

步驟 3：決定交易價格。

步驟 4：將交易價格分攤至合約中之履約義務。

步驟 5：於（或隨）企業滿足履約義務時認列收入。

此外，準則亦包括一套整合性之揭露規定，該等規定將使企業對財務報表使用者提供有關客戶合約所產生之收入與現金流量之性質、金額、時間及不確定性之綜合資訊。

3. 國際財務報導準則第 15 號之修正「國際財務報導準則第 15 號『客戶合約之收入』之闡釋」

此修正釐清如何辨認合約中的履約義務(即承諾移轉商品或勞務予客戶)；如何決定企業為主理人(提供商品或勞務)或代理人(負責安排商品或勞務之提供)；以及決定由授權取得之收入應於某一時點或於一段期間內認列。除上述之釐清外，此修正尚包含兩項新增的簡化規定，以降低企業首次適用新準則時之成本及複雜度。

4. 國際財務報導準則第 16 號「租賃」

國際財務報導準則第 16 號「租賃」取代國際會計準則第 17 號「租賃」及其相關解釋及解釋公告。此準則規定承租人應認列使用權資產及租賃負債(除租賃期間短於 12 個月或低價值標的資產之租賃外)；出租人會計處理仍相同，按營業租賃及融資租賃兩種類型處理，僅增加相關揭露。

5. 國際會計準則第 7 號之修正「揭露倡議」

此修正要求企業增加揭露有關(來自)籌資活動之負債變動，包括來自現金及非現金之變動。

6. 國際會計準則第 40 號之修正「投資性不動產之轉換」

此修正釐清僅於用途改變時，始能轉入投資性不動產或從投資性不動產轉出。不動產用途是否改變應考量該不動產是否仍符合投資性不動產之定義及是否有證據證明用途改變，若僅管理階層使用該不動產之意圖改變，不足以作為支持用途改變之證據。此外，該修正新增證明用途改變之例，包括建造中或開發中之不動產(無須已完工之不動產)，開始轉供自用時可從投資性不動產轉換為自用不動產及於租賃開始日可將存貨轉換為投資性不動產。

7. 國際財務報導解釋第 22 號「外幣交易及預收付對價」

此解釋說明以外幣計價合約之交易日，為企業於認列相關資產、費用及收益前，預先收取或支付對價而原始認列非貨幣性資產或負債之日。

四、重大會計政策之彙總說明

編製本個體財務報告所採用之主要會計政策說明如下。除另有說明外，此等政策在所有報導期間一致地適用。

(一)遵循聲明

本個體財務報告係依據證券發行人財務報告編製準則編製。

(二)編製基礎

1. 除下列重要項目外，本個體財務報告係按歷史成本編製：

- (1) 按公允價值衡量之透過損益按公允價值衡量之金融資產及負債(包括衍生工具)。
- (2) 按公允價值衡量之備供出售金融資產。
- (3) 按公允價值衡量之投資性不動產。
- (4) 按退休基金資產減除確定福利義務現值之淨額認列之確定福利負債。

2. 編製符合金管會認可之國際財務報導準則、國際會計準則、解釋及解釋公告(以下簡稱 IFRSs)之財務報告需要使用一些重要會計估計，在應用本公司的會計政策過程中亦需要管理階層運用其判斷，涉及高度判斷或複雜性之項目，或涉及個體財務報告之重大假設及估計之項目，請詳附註五說明。

(三)外幣換算

本公司之個體財務報告所列之項目，均係以本公司營運所處主要經濟環境之貨幣(即功能性貨幣)衡量。本個體財務報告係以本公司之功能性貨幣「新台幣」做為表達貨幣列報。

1. 外幣交易及餘額

- (1) 外幣交易採用交易日或衡量日之即期匯率換算為功能性貨幣，換算此等交易產生之換算差額認列為當期損益。
- (2) 外幣貨幣性資產及負債餘額，按資產負債表日之即期匯率評價調整，因調整而產生之換算差額認列為當期損益。
- (3) 外幣非貨幣性資產及負債餘額，屬透過損益按公允價值衡量者，按資

產負債表日之即期匯率評價調整，因調整而產生之兌換差額認列為當期損益；屬透過綜合損益按公允價值衡量者，按資產負債表日之即期匯率評價調整，因調整而產生之兌換差額認列於其他綜合損益項目；屬非按公允價值衡量者，則按初始交易日之歷史匯率衡量。

(4)所有其他兌換損益按交易性質在損益表之「其他利益及損失」列報。

2. 國外營運機構之換算

- (1)功能性貨幣與表達貨幣不同之所有公司個體、關聯企業及聯合協議，其經營結果和財務狀況以下列方式換算為表達貨幣：
 - A. 表達於每一資產負債表之資產及負債係以該資產負債表日收盤匯率換算；
 - B. 表達於每一綜合損益表之收益及費損係以當期平均匯率換算；及
 - C. 所有因換算而產生之兌換差額認列為其他綜合損益。
- (2)當部分處分或出售之國外營運機構為關聯企業或聯合協議時，將於其他綜合損益項下之兌換差額按比例重分類於當期損益作為出售利益或損失之一部分。惟當本公司即使仍保留對前關聯企業或聯合協議之部分權益，但已喪失對國外營運機構屬關聯企業之重大影響或已喪失對國外營運機構屬聯合協議之聯合控制，則係以處分對國外營運機構之全部權益處理。
- (3)當部分處分或出售之國外營運機構為子公司時，係按比例將認列為其他綜合損益之累計兌換差額重新歸屬予該國外營運機構之非控制權益。惟當本公司即使仍保留對前子公司之部分權益，但已喪失對國外營運機構屬子公司之控制，則係以處分對國外營運機構之全部權益處理。

(四) 資產負債區分流動及非流動之分類標準

1. 資產符合下列條件之一者，分類為流動資產：

- (1)預期將於正常營業週期中實現該資產，或意圖將其出售或消耗者。
- (2)主要為交易目的而持有者。
- (3)預期於資產負債表日後十二個月內實現者。
- (4)現金或約當現金，但於資產負債表日後至少十二個月交換或用以清償負債受到限制者除外。

本公司將所有不符合上述條件之資產分類為非流動。

2. 負債符合下列條件之一者，分類為流動負債：

- (1)預期將於正常營業週期中清償者。
- (2)主要為交易目的而持有者。
- (3)預期於資產負債表日後十二個月內到期清償者。
- (4)不能無條件將清償期限遞延至資產負債表日後至少十二個月者。負債之條款，可能依交易對方之選擇，以發行權益工具而導致清償者，不影響其分類。

本公司將所有不符合上述條件之負債分類為非流動。

(五) 約當現金

約當現金係指短期並具高度流動性之投資，該投資可隨時轉換成定額現金

且價值變動之風險甚小。定期存款符合前述定義且其持有目的係為滿足營運上之短期現金承諾者，分類為約當現金。

(六) 透過損益按公允價值衡量之金融資產

1. 透過損益按公允價值衡量之金融資產係指持有供交易之金融資產或原始認列時被指定為透過損益按公允價值衡量之金融資產。金融資產若在取得時主要係為短期內出售，則分類為持有供交易之金融資產。衍生工具除依避險會計被指定為避險項目外，均分類為持有供交易之金融資產。本公司於金融資產符合下列條件之一時，於原始認列時將其指定為透過損益按公允價值衡量：

(1) 係混合(結合)合約；或

(2) 可消除或重大減少衡量或認列不一致；或

(3) 係依書面之風險管理或投資策略，以公允價值基礎管理並評估其績效之投資。

2. 本公司對於符合交易慣例之透過損益按公允價值衡量之金融資產係採用交易日會計。

3. 透過損益按公允價值衡量之金融資產，於原始認列時按公允價值衡量，相關交易成本則認列為當期損益。續後按公允價值衡量，其公允價值之變動認列於當期損益。

(七) 備供出售金融資產

1. 備供出售金融資產係指定為備供出售或未被分類為任何其他類別之非衍生金融資產。

2. 本公司對於符合交易慣例之備供出售金融資產係採用交易日會計。

3. 備供出售金融資產於原始認列時按其公允價值加計交易成本衡量，續後按公允價值衡量，其公允價值之變動認列於其他綜合損益。

(八) 應收票據、應收帳款及其他應收款

應收票據及帳款係在正常營業過程中就商品銷售或服務提供所產生之應收客戶款項，其他應收款係不屬於應收票據及帳款之其他應收款項。應收票據及帳款、其他應收款原始認列以公允價值衡量，後續採有效利息法按攤銷後成本扣除減損後之金額衡量。惟屬未付利息之短期應收帳款，因折現影響不重大，後續以原始發票金額衡量。

(九) 金融資產減損

1. 本公司於每一資產負債表日，評估是否已經存在減損之任何客觀證據，顯示某一或一組金融資產於原始認列後發生一項或多項事項(即「損失事項」)，且該損失事項對一金融資產或一組金融資產之估計未來現金流量具有能可靠估計之影響。

2. 本公司用以決定是否存在減損損失之客觀證據的政策如下：

(1) 發行人或債務人之重大財務困難；

(2) 違約，諸如利息或本金支付之延滯或不償付；

- (3) 本公司因與債務人財務困難相關之經濟或法律理由，給予債務人原不可能考量之讓步；
 - (4) 債務人將進入破產或其他財務重整之可能性大增；
 - (5) 由於財務困難而使該金融資產之活絡市場消失；
 - (6) 可觀察到之資料顯示，一組金融資產之估計未來現金流量於該等資產原始認列後發生可衡量之減少，雖然該減少尚無法認定係屬該組中之某個別金融資產，該等資料包括該組金融資產之債務人償付狀況之不利變化，或與該組金融資產中資產違約有關之全國性或區域性經濟情況；
 - (7) 發行人所處營運之技術、市場、經濟或法令環境中所發生具不利影響之重大改變的資訊，且該證據顯示可能無法收回該權益投資之投資成本；或
 - (8) 權益工具投資之公允價值大幅或持久性下跌至低於成本。
3. 本公司經評估當已存在減損之客觀證據，且已發生減損損失時，按以下各類別處理：

- (1) 以攤銷後成本衡量之金融資產(包含應收票據、應收帳款及其他應收款)係以該資產帳面金額與估計未來現金流量按該金融資產原始有效利率折現之現值間之差額，認列減損損失於當期損益。當後續期間減損損失金額減少，且該減少能客觀地與認列減損後發生之事項相連結，則先前認列之減損損失在未認列減損情況下於迴轉日應有之攤銷後成本之限額內於當期損益迴轉。認列及迴轉減損損失之金額係藉由備抵帳戶調整資產之帳面金額。
- (2) 備供出售金融資產
係以該資產之取得成本(減除任何已償付之本金及攤銷數)與現時公允價值間之差額，再減除該金融資產先前列入損益之減損損失，自其他綜合損益重分類至當期損益。屬債務工具投資者，當其公允價值於後續期間增加，且該增加能客觀地連結至減損損失認列後發生之事項，則該減損損失於當期損益迴轉。屬權益工具投資者，其已認列於損益之減損損失不得透過當期損益迴轉。認列及迴轉減損損失之金額係藉由備抵帳戶調整資產之帳面金額。

(十) 金融資產之除列

本公司於符合下列情況之一時，將除列金融資產：

1. 收取來自金融資產現金流量之合約權利失效。
2. 移轉收取金融資產現金流量之合約權利，且業已移轉金融資產所有權之幾乎所有風險及報酬。
3. 移轉收取金融資產現金流量之合約權利，惟未保留對金融資產之控制。

(十一) 營業租賃(出租人)

營業租賃之租賃收益扣除給予承租人之任何誘因，於租賃期間內按直線法攤銷認列為當期損益。

(十二) 存貨

存貨按成本與淨變現價值孰低者衡量，成本依加權平均法決定。製成品及在製品之成本包括原料、直接人工、其他直接成本及生產相關之製造費用（按正常產能分攤），惟不包括借款成本。比較成本與淨變現價值孰低時，採逐項比較法，淨變現價值係指在正常營業過程中之估計售價減除至完工尚須投入之估計成本及相關變動銷售費用後之餘額。

(十三) 採用權益法之投資/子公司及關聯企業

1. 子公司指受本公司控制之個體（包括結構型個體），當本公司暴露於來自對該個體之參與之變動報酬或對該等變動報酬享有權利，且透過對該個體之權力有能力影響該等報酬時，本公司即控制該個體。
2. 本公司與子公司間交易所產生之未實現損益業已銷除。子公司之會計政策已作必要之調整，與本公司採用之政策一致。
3. 本公司對子公司取得後之損益份額認列為當期損益，對其取得後之其他綜合損益份額則認列為其他綜合損益。如本公司對子公司所認列之損失份額等於或超過在該子公司之權益時，本公司繼續按持股比例認列損失。
4. 依「證券發行人財務報告編製準則」規定，個體財務報告當期損益及其他綜合損益應與合併基礎編製之財務報告中當期損益及其他綜合損益歸屬於母公司業主之分攤數相同，個體財務報告業主權益應與合併基礎編製之財務報告中歸屬於母公司業主之權益相同。

(十四) 不動產、廠房及設備

1. 不動產、廠房及設備係以取得成本為入帳基礎，並將購建期間之有關利息資本化。
2. 後續成本只有在與該項目有關之未來經濟效益很有可能流入本公司，且該項目之成本能可靠衡量時，才包括在資產之帳面金額或認列為一項單獨資產。被重置部分之帳面金額應除列。所有其他維修費用於發生時認列為當期損益。
3. 不動產、廠房及設備之後續衡量採成本模式，除土地不提折舊外，其他按估計耐用年限以直線法計提折舊。不動產、廠房及設備各項組成若屬重大，則單獨提列折舊。
4. 本公司於每一財務年度結束日對各項資產之殘值、耐用年限及折舊方法進行檢視，若殘值及耐用年限之預期值與先前之估計不同時，或資產所含之未來經濟效益之預期消耗型態已有重大變動，則自變動發生日起依國際會計準則第8號「會計政策、會計估計變動及錯誤」之會計估計變動規定處理。各項資產之耐用年限如下：

資產類別	耐用年限
房屋及建築(其中附屬設備為2年~10年)	2年 ~ 50年
機器設備	3年 ~ 5年
電腦通訊設備	2年 ~ 3年
運輸設備	1年 ~ 5年
其他設備	3年 ~ 5年

(十五) 投資性不動產

投資性不動產以取得成本認列，後續衡量採公允價值模式。投資性不動產公允價值變動所產生之利益或損失，於發生當期認列為損益。

(十六) 無形資產

電腦軟體以取得成本認列，依直線法按估計耐用年限 3~6 年攤銷。

(十七) 非金融資產減損

本公司於資產負債表日針對有減損跡象之資產，估計其可回收金額，當可回收金額低於其帳面價值時，則認列減損損失。可回收金額係指一項資產之公允價值減處分成本或其使用價值，兩者較高者。當以前年度已認列資產減損之情況不存在或減少時，則迴轉減損損失，惟迴轉減損損失而增加之資產帳面金額，不超過該資產若未認列減損損失情況下減除折舊或攤銷後之帳面金額。

(十八) 借款

1. 借款於原始認列時按公允價值扣除交易成本後之金額衡量，後續就扣除交易成本後之價款與贖回價值之任何差額採有效利息法按攤銷後成本於借款期間內衡量。
2. 設立借款額度時支付之費用，當很有可能提取部分或全部額度，則該費用認列為借款之交易成本，予以遞延至動支發生時認列為有效利率之調整；當不太可能提取部分或全部額度，則認列該費用為預付款項，並在額度相關之期間內攤銷。

(十九) 應付帳款及票據

應付帳款及票據係在正常營業過程中自供應商取得商品或勞務而應支付之義務。於原始認列時按公允價值衡量，後續採有效利息法按攤銷後成本衡量。惟屬未付息之短期應付帳款，因折現影響不重大，後續以原始發票金額衡量。

(二十) 金融負債之除列

本公司於合約所載之義務履行、取消或到期時時，除列金融負債。

(二十一) 金融資產及負債之互抵

當有法律上可執行之權利將所認列之金融資產及負債金額抵銷，且意圖以淨額基礎交割或同時實現資產及清償負債時，始可將金融資產及

金融負債互抵，並於資產負債表中以淨額表達。

(二十二) 金融負債及權益工具

應付公司債

本公司發行之普通應付公司債，於原始認列時按公允價值扣除交易成本後之金額衡量，與贖回價值間之差額認列為應付公司債溢折價，列為應付公司債之加項或減項；後續採有效利息法按攤銷後成本於債券流通期間內認列為當期損益，作為「財務成本」之調整項目。

(二十三) 財務保證合約

本公司簽訂之財務保證合約係指特定債務人於債務到期無法依原始或修改後之債務工具條款償還債務時，本公司必須支付特定給付以歸墊持有人所發生損失之合約。於原始認列時按交易日之公允價值調整交易成本衡量，續後按資產負債表日清償現時義務所須支出之最佳估計，與原始認列之金額減除已認列之累計攤銷的餘額，二者孰高者衡量。

(二十四) 衍生金融工具

衍生工具於原始認列時按簽訂合約當日之公允價值衡量，續後按公允價值衡量，其公允價值之變動認列於當期損益。

(二十五) 負債準備

保固負債準備係因過去事件而負有現時法定或推定義務，很有可能需要流出具經濟效益之資源以清償該義務，且該義務之金額能可靠估計時認列。

(二十六) 員工福利

1. 短期員工福利

短期員工福利係以預期支付之非折現金額衡量，並於相關服務提供時認列為費用。

2. 退休金

(1) 確定提撥計畫

對於確定提撥計畫，係依權責發生基礎將應提撥之退休基金數額認列為當期之退休金成本。預付提撥金於可退還現金或減少未來給付之範圍內認列為資產。

(2) 確定福利計畫

A. 確定福利計畫下之淨義務係以員工當期或過去服務所賺得之未來福利金額折現計算，並以資產負債表日之確定福利義務現值減除計劃資產之公允價值。確定福利淨義務每年由精算師採用預計單位福利法計算，折現率係使用資產負債表日與確定福利計畫之貨幣及期間一致之政府公債(於資產負債表日)之市場殖利率。

B. 確定福利計畫產生之再衡量數係採於發生當期認列於其他綜

合損益，並表達於保留盈餘。

3. 員工酬勞及董監酬勞

員工酬勞及董監事酬勞係於具法律或推定義務且金額可合理估計時，認列為費用或負債。嗣後股東會決議實際配發金額與估列金額有差異時，則按會計估計變動處理。另以股票發放員工酬勞者，計算股數之基礎為董事會決議日前一收盤價。

(二十七) 所得稅

1. 所得稅費用包含當期及遞延所得稅。除與列入其他綜合損益或直接列入權益之項目有關之所得稅分別列入其他綜合損益或直接列入權益外，所得稅係認列於損益。
2. 本公司依據營運及產生應課稅所得之所在國家在資產負債表日已立法或已實質性立法之稅率計算當期所得稅。管理階層就適用所得稅相關法規定期評估所得稅申報之狀況，並在適用情況下根據預期須向稅捐機關支付之稅款估列所得稅負債。未分配盈餘依所得稅法加徵 10% 之所得稅，俟盈餘產生年度之次年度於股東會通過盈餘分派案後，始就實際盈餘之分派情形，認列 10% 之未分配盈餘所得稅費用。
3. 遞延所得稅採用資產負債表法，按資產及負債之課稅基礎與其於個體資產負債表之帳面金額所產生之暫時性差異認列。源自於原始認列之商譽所產生之遞延所得稅負債則不予認列，若遞延所得稅源自於交易（不包括企業合併）中對資產或負債之原始認列，且在交易當時未影響會計利潤或課稅所得（課稅損失），則不予認列。若投資子公司產生之暫時性差異，本公司可以控制暫時性差異迴轉之時點，且暫時性差異很有可能於可預見之未來不會迴轉者則不予認列。遞延所得稅採用在資產負債表日已立法或已實質性立法，並於有關之遞延所得稅資產實現或遞延所得稅負債清償時預期適用之稅率（及稅法）為準。
4. 遞延所得稅資產於暫時性差異很有可能用以抵減未來應課稅所得之範圍內認列，並於每一資產負債表日重評估未認列及已認列之遞延所得稅資產。
5. 當有法定執行權將所認列之當期所得稅資產及負債金額互抵且有意圖以淨額基礎清償或同時實現資產及清償負債時，始將當期所得稅資產及當期所得稅負債互抵；當有法定執行權將當期所得稅資產及當期所得稅負債互抵，且遞延所得稅資產及負債由同一稅捐機關課徵所得稅之同一納稅主體、或不同納稅主體產生但各主體意圖以淨額基礎清償或同時實現資產及清償負債時，始將遞延所得稅資產及負債互抵。
6. 因購置設備或技術、研究發展支出及股權投資等而產生之未使用所得稅抵減遞轉後期部分，係在很有可能未來課稅所得以供未使用所得稅抵減使用之範圍內，認列遞延所得稅資產。

(二十八)股本

1. 普通股分類為權益。
2. 本公司買回已發行股票時，將所支付之對價包括任何可直接歸屬之增額成本以稅後淨額認列為股東權益之減項。買回之股票後續再發行時，所收取之對價扣除任何可直接歸屬之增額成本及所得稅影響後與帳面價值之差額認列為股東權益之調整。

(二十九)股利分配

分派予本公司股東之股利於本公司股東會決議分派股利時於財務報告認列，分派現金股利認列為負債，分派股票股利則認列為待分配股票股利，並於發行新股基準日時轉列普通股。

(三十)收入認列

本公司製造並銷售各種影像顯示器、電腦及電腦週邊裝置之設計相關產品。收入係正常營業活動中對公司外顧客銷售商品已收或應收對價之公允價值，以扣除增值稅、銷貨退回、數量折扣及折讓之淨額表達。商品銷售於商品交付予買方、銷貨金額能可靠衡量且未來經濟效益很有可能流入企業時認列收入。當與所有權相關之重大風險與報酬已移轉予顧客，本公司對商品既不持續參與管理亦未維持有效控制且顧客根據銷售合約接受商品，或有客觀證據顯示所有接受條款均已符合時，商品交付方屬發生。

五、重大會計判斷、估計及假設不確定性之主要來源

本公司編製本個體財務報告時，管理階層已運用其判斷以決定所採用之會計政策，並依據資產負債表日當時之情況對於未來事件之合理預期以作出會計估計及假設。所作出之重大會計估計與假設可能與實際結果存有差異，將考量歷史經驗及其他因子持續評估及調整。該等估計及假設具有導致資產及負債帳面金額於下個財務年度重大調整之風險。請詳下列對重大會計判斷、估計與假設不確定性之說明：

(一)會計政策採用之重要判斷

無。

(二)重要會計估計及假設

1. 存貨之評價

由於存貨須以成本與淨變現價值孰低者計價，故本公司必須運用判斷及估計決定資產負債表日存貨之淨變現價值。由於科技快速變遷，本公司評估資產負債表日存貨因正常損耗、過時陳舊或無市場銷售價值之金額，並將存貨成本沖減至淨變現價值。此存貨評價主要係依未來特定期間內之產品需求為估計基礎，故可能產生重大變動。

2. 投資性不動產公允價值評價

投資性不動產公允價值評估中，本公司需依賴不動產估價師之專業判斷及其依據資產使用模式及產業特性，決定投資性不動產評價之未來現金流量、折現率及未來可能產生的收益與費損，任何由於經濟狀況之變遷或公司策略所帶來的估計改變均可能會重大影響本公司投資性不動產評價之金額。

六、重要會計項目之說明

(一) 現金及約當現金

	105年12月31日	104年12月31日
庫存現金及週轉金	\$ 228	\$ 83
支票存款及活期存款	3,016,975	3,412,666
定期存款	14,872	-
合計	<u>\$ 3,032,075</u>	<u>\$ 3,412,749</u>

1. 本公司往來之金融機構信用品質良好，且本公司與多家金融機構往來以分散信用分險，預期發生違約之可能性甚低。

2. 本公司未有將現金及約當現金提供質押之情形。

(二) 透過損益按公允價值衡量之金融資產

項 目	105年12月31日	104年12月31日
流動項目：		
持有供交易之金融資產		
公司股票	\$ 455,223	\$ 749,225
債券	150,000	150,000
非避險之衍生性金融工具	-	18,758
	605,223	917,983
評價調整	(14,045)	28,157
合計	<u>\$ 591,178</u>	<u>\$ 946,140</u>

1. 本公司持有供交易之金融資產及負債於民國 105 年及 104 年度認列之淨(損失)利益分別計(\$89,809)及\$5,226。

2. 本公司投資債務工具之對象的信用品質良好(評等為 tw BBB+)。

3. 有關非避險之衍生金融資產之交易及合約資訊說明如下：

	104年12月31日	
衍生金融資產	合約金額 (名目本金)	契約期間
流動項目：		
遠期外匯合約一買入	<u>USD 80,000仟元</u>	104.10.15 ~105.06.21

本公司簽訂之遠期外匯交易係預購之遠期交易，係為規避進口價款之匯率

風險，惟未適用避險會計。

4. 本公司未有將透過損益按公允價值衡量之金融資產提供質押之情形。

(三) 備供出售金融資產

	105年12月31日		
	備供出售 金融資產	備供出售金融 資產評價調整	帳面價值/ 公允價值
上市公司股票	\$ 683,528	\$ 155,467	\$ 838,995
	104年12月31日		
	備供出售 金融資產	備供出售金融 資產評價調整	帳面價值/ 公允價值
上市公司股票	\$ 497,217	\$ 164,823	\$ 662,040
減:轉列受限制資產-流動	(300,090)	(205,310)	(505,400)
合計	\$ 197,127	(\$ 40,487)	\$ 156,640

1. 本公司於民國 105 年及 104 年度因公允價值變動認列於其他綜合損益之金額分別為(\$49,225)及(\$278,241)。

2. 本公司備供出售金融資產於民國 105 年及 104 年度認列之淨利益分別為 \$56,817 及 \$126,957。

3. 本公司於民國 104 年 12 月 31 日因帳上持有之上市公司股票分別提供作 STANDBY L/C 及長期借款額度質押擔保，故予以轉列受限制資產—流動，請詳附註八。

4. 原分類為透過損益按公允價值衡量之上市公司股票，因民國 97 年發生全球金融風暴，依國際會計準則公報第 39 號第 50(c)段之規定，於民國 97 年 10 月 1 日重分類至備供出售金融資產計 \$2,070,713，相關資訊如下：

(1) 上開重分類資產尚未除列部分之餘額資訊(含轉列受限制資產—流動)：

	105年12月31日	104年12月31日
	帳面價值/公允價值	帳面價值/公允價值
上市公司股票	\$ 538,491	\$ 516,544

(2) 上述上市公司股票於民國 105 年度認列公允價值變動於當期損益及其他綜合損益之金額分別為 \$0 及 (\$17,923)，於民國 104 年度認列公允價值變動於當期損益及其他綜合損益之金額分別為 \$0 及 (\$251,591) 及於民國 104 年度累計認列公允價值變動於當期損益及其他綜合損益之金額分別為 \$0 及 \$216,448。

(3) 上述上市公司股票，如不於民國 97 年 10 月 1 日重分類至備供出售金融資產，則應認列公允價值變動利益於當期損益之資訊：

	105年度	104年度
	上市公司股票	(\$ 17,923)

(4) 另子公司持有上市公司股票，如不於民國 97 年 10 月 1 日重分類為備

供出售金融資產，於民國 105 年及 104 年度應認列公允價值變動利益於當期損益分別為 \$9,186 及 (\$29,458)。

(四) 應收帳款

	<u>105年12月31日</u>	<u>104年12月31日</u>
應收帳款	\$ 1,824,437	\$ 2,298,805
減：備抵呆帳	(64,546)	(64,546)
	<u>\$ 1,759,891</u>	<u>\$ 2,234,259</u>

1. 本公司針對部分主要客戶之應收帳款業已投保信用保險，若實際發生呆帳時將依約定比例獲得理賠金。
2. 本公司之應收帳款為未逾期且未減損者依據本公司之授信標準的信用品質資訊如下：

	<u>105年12月31日</u>	<u>104年12月31日</u>
群組1	\$ 532,718	\$ 221,786
群組2	901,587	1,664,984
群組3	-	-
	<u>\$ 1,434,305</u>	<u>\$ 1,886,770</u>

註：

群組 1：付款條件為 L/C 之客戶。

群組 2：付款條件為 O/A 且附加應收帳款保險之客戶。

群組 3：付款條件為 O/A 但未附加應收帳款保險之客戶。

3. 已逾期但未減損之金融資產之帳齡分析如下：

	<u>105年12月31日</u>	<u>104年12月31日</u>
30天內	323,621	350,560
31-90天	5,041	5
91-180天	-	-
181天以上	-	-
	<u>\$ 328,662</u>	<u>\$ 350,565</u>

以上係以逾期天數為基準進行之帳齡分析。

(以下空白)

4. 已減損金融資產之變動分析：

(1) 於民國 105 年及 104 年 12 月 31 日止，本公司已個別減損之應收帳款金額皆為 \$61,470。

(2) 備抵呆帳變動表如下：

	105年		
	個別評估之減損損失	群組評估之減損損失	合計
1月1日	\$ 61,470	\$ 3,076	\$ 64,546
提列減損損失	-	-	-
12月31日	<u>\$ 61,470</u>	<u>\$ 3,076</u>	<u>\$ 64,546</u>
	104年		
	個別評估之減損損失	群組評估之減損損失	合計
1月1日	\$ 76,489	\$ 3,473	\$ 79,962
減損損失迴轉	(15,019)	(397)	(15,416)
12月31日	<u>\$ 61,470</u>	<u>\$ 3,076</u>	<u>\$ 64,546</u>

5. 本公司並未持有任何的擔保品。

(五) 存貨

	105年12月31日		
	成本	備抵跌價損失	帳面價值
原料	\$ 500,215	(\$ 10,204)	\$ 490,011
半成品	232	-	232
製成品	695	(695)	-
合計	<u>\$ 501,142</u>	<u>(\$ 10,899)</u>	<u>\$ 490,243</u>
	104年12月31日		
	成本	備抵跌價損失	帳面價值
原料	\$ 277,601	(\$ 12,703)	\$ 264,898
半成品	336	(331)	5
製成品	695	(695)	-
合計	<u>\$ 278,632</u>	<u>(\$ 13,729)</u>	<u>\$ 264,903</u>

本公司民國 105 年及 104 年度認列為費損之存貨成本分別為 \$12,775,178 及 \$12,380,002，其中包含因出售部分淨變現價值低於成本之存貨導致存貨淨變現價值回升而認列為銷貨成本減少之金額 \$2,830 及 \$372。

(六) 採用權益法之投資及預付投資款

1. 採用權益法之投資

	<u>105年12月31日</u>	<u>104年12月31日</u>
凱博電腦股份有限公司	\$ 56,239	\$ 62,917
藍天投資股份有限公司	82,127	89,761
CLEVO (CAYMAN ISLANDS) HOLDING COMPANY	38,859,655	42,270,467
KAPOK COMPUTER (SAMOA) CORPORATION	1,100,158	1,474,228
CLEVO COMPUTER SINGAPORE PTE LTD	7,752,034	8,350,535
BUYNOW ON-LINE HOLDING CORPORATION	10,949	36,059
LUNARIA INVESTMENT GK	1,406,972	1,392,260
	<u>\$ 49,268,134</u>	<u>\$ 53,676,227</u>

有關本公司之子公司資訊，請參見本公司民國 105 年度合併財務報表附註四、(三)。

2. 預付投資款

	<u>105年12月31日</u>	<u>104年12月31日</u>
CLEVO (CAYMAN ISLANDS) HOLDING COMPANY	<u>\$ 5,860,760</u>	<u>\$ 6,252,570</u>

(以下空白)

(七) 不動產、廠房及設備

	<u>土地</u>	<u>房屋及建築</u>	<u>機器設備</u>	<u>電腦通訊設備</u>	<u>運輸設備</u>	<u>其他設備</u>	<u>合計</u>
105年1月1日							
成本	\$ 110,723	\$ 137,058	\$ 14,046	\$ 2,787	\$ 10,562	\$ 2,584	\$ 277,760
累計折舊	<u> -</u>	<u>(45,505)</u>	<u>(9,712)</u>	<u>(1,878)</u>	<u>(8,983)</u>	<u>(1,385)</u>	<u>(67,463)</u>
合計	<u>\$ 110,723</u>	<u>\$ 91,553</u>	<u>\$ 4,334</u>	<u>\$ 909</u>	<u>\$ 1,579</u>	<u>\$ 1,199</u>	<u>\$ 210,297</u>
105年							
1月1日	\$ 110,723	\$ 91,553	\$ 4,334	\$ 909	\$ 1,579	\$ 1,199	\$ 210,297
增添	-	2,307	2,366	425	-	1,814	6,912
重分類	920,763	64,937	-	-	-	-	985,700
處分(成本)	(838,116)	(6,735)	(5,404)	(961)	(4,194)	(510)	(855,920)
處分(累計折舊)	-	6,735	5,404	961	3,146	510	16,756
折舊費用	<u> -</u>	<u>(5,340)</u>	<u>(1,281)</u>	<u>(531)</u>	<u>(484)</u>	<u>(554)</u>	<u>(8,190)</u>
12月31日	<u>\$ 193,370</u>	<u>\$ 153,457</u>	<u>\$ 5,419</u>	<u>\$ 803</u>	<u>\$ 47</u>	<u>\$ 2,459</u>	<u>\$ 355,555</u>
105年12月31日							
成本	\$ 193,370	\$ 197,567	\$ 11,008	\$ 2,251	\$ 6,368	\$ 3,888	\$ 414,452
累計折舊	<u> -</u>	<u>(44,110)</u>	<u>(5,589)</u>	<u>(1,448)</u>	<u>(6,321)</u>	<u>(1,429)</u>	<u>(58,897)</u>
合計	<u>\$ 193,370</u>	<u>\$ 153,457</u>	<u>\$ 5,419</u>	<u>\$ 803</u>	<u>\$ 47</u>	<u>\$ 2,459</u>	<u>\$ 355,555</u>

(以下空白)

	<u>土地</u>	<u>房屋及建築</u>	<u>機器設備</u>	<u>電腦通訊設備</u>	<u>運輸設備</u>	<u>其他設備</u>	<u>合計</u>
104年1月1日							
成本	\$ 110,723	\$ 143,245	\$ 16,599	\$ 11,173	\$ 10,562	\$ 3,431	\$ 295,733
累計折舊	<u>-</u>	<u>(54,550)</u>	<u>(12,394)</u>	<u>(9,698)</u>	<u>(7,886)</u>	<u>(1,808)</u>	<u>(86,336)</u>
合計	<u>\$ 110,723</u>	<u>\$ 88,695</u>	<u>\$ 4,205</u>	<u>\$ 1,475</u>	<u>\$ 2,676</u>	<u>\$ 1,623</u>	<u>\$ 209,397</u>
104年							
1月1日	\$ 110,723	\$ 88,695	\$ 4,205	\$ 1,475	\$ 2,676	\$ 1,623	\$ 209,397
增添	-	8,199	1,701	-	-	110	10,010
處分(成本)	-	(14,386)	(4,254)	(8,386)	-	(957)	(27,983)
處分(累計折舊)	-	14,386	4,254	8,386	-	957	27,983
折舊費用	<u>-</u>	<u>(5,341)</u>	<u>(1,572)</u>	<u>(566)</u>	<u>(1,097)</u>	<u>(534)</u>	<u>(9,110)</u>
12月31日	<u>\$ 110,723</u>	<u>\$ 91,553</u>	<u>\$ 4,334</u>	<u>\$ 909</u>	<u>\$ 1,579</u>	<u>\$ 1,199</u>	<u>\$ 210,297</u>
104年12月31日							
成本	\$ 110,723	\$ 137,058	\$ 14,046	\$ 2,787	\$ 10,562	\$ 2,584	\$ 277,760
累計折舊	<u>-</u>	<u>(45,505)</u>	<u>(9,712)</u>	<u>(1,878)</u>	<u>(8,983)</u>	<u>(1,385)</u>	<u>(67,463)</u>
合計	<u>\$ 110,723</u>	<u>\$ 91,553</u>	<u>\$ 4,334</u>	<u>\$ 909</u>	<u>\$ 1,579</u>	<u>\$ 1,199</u>	<u>\$ 210,297</u>

1. 民國 105 年及 104 年度不動產、廠房及設備無借款成本資本化之情事。
2. 本公司房屋及建築之重大組成部分包括主建物工程及地下夾層鋼構工程，分別按 50 年及 15 年提列折舊。
3. 以不動產、廠房及設備提供擔保情形，請詳附註八之說明。

(八) 投資性不動產

	105年	104年
1月1日	\$ 1,665,967	\$ 1,664,481
增添—源自購買	-	300
重分類	(147,583)	-
公允價值調整利益	13,314	1,186
12月31日	<u>\$ 1,531,698</u>	<u>\$ 1,665,967</u>

1. 投資性不動產之租金收入及直接營運費用：

	105年度	104年度
投資性不動產之租金收入	<u>\$ 73,713</u>	<u>\$ 80,259</u>
當期產生租金收入之投資性不動產所發生之直接營運費用	<u>\$ 10,928</u>	<u>\$ 11,527</u>

2. 投資性不動產公允價值基礎

本公司持有之投資性不動產之公允價值，係依獨立評價專家之評價結果，該評價係採用收益法，屬第三級公允價值，主要假設及相關說明如下：

- (1) 投資性不動產為台灣一電腦部門，目前投資性不動產之租賃契約為二至四年期。當地租金及相似標的租金比較等相關資訊請參閱投資性不動產公允價值揭露資訊彙總表(簡稱下表)。
- (2) 投資性不動產於近一年之平均出租率及過去收益之數額變動狀態請參閱下表。
- (3) 本公司係使用收益法之折現現金流量分析法。其鑑價方法推估過程係參考當地租金及相似標的租金比較資訊用以決定每年租金增長率區間，並考量空置損失後推估未來十年期租金淨收入為未來現金流入，並折現至估價日期，折現率之決定如(4)所述。另考量該標的期末處分價值，其計算係以處分日未來一年的營運收入，評估該資產處分日所剩使用權年期，依所估之折現率及年租金增長率，直接予以資本化而得，並予以折現至估價日期，該期末處分價值加計前述各期租金收入折現值即為市場價值。
未來現金流出係為相關物業管理費、水電費、推廣成本等必要與租賃直接相關之支出及與營業相關之必要營業費用(如，修繕費等)、稅費、保險費及資本支出等，其未來之變動狀態所使用之變動比率係與設算租金收入所使用之租金增長率一致。
- (4) 折現率之區間請詳下表。其折現率之決定係以中華郵政股份有限公司牌告二年期郵政定期儲金小額存款機動利率加三碼(目前為1.845%)，另加計考量本公司所負擔之流動性、風險性、增值性及管理上之難易程度後決定。

(5)本公司使用之鑑價報告係由戴德梁行不動產估價師事務所(以下簡稱戴德梁行)不動產估價師楊長達簽證出具，估價日期係為民國 106 年及 105 年 1 月 1 日。

投資性不動產公允價值揭露資訊彙總表：

	<u>105年度</u>	<u>104年度</u>
當地租金及市場相似標的租金行情 (元/坪或平方米/月)	\$550~\$650	\$550~\$650
過去一年收益數額區間變動狀態	\$72,252	\$74,536
平均出租率	100%	100%
	<u>105年12月31日</u>	<u>104年12月31日</u>
折現率	3.75%	3.75%

3. 投資性不動產公允價值資訊請詳附註十二、(三)。

4. 以投資性不動產提供擔保之資訊，請詳附註八之說明。

(九) 短期借款

<u>借款性質</u>	<u>105年12月31日</u>	<u>利率區間</u>	<u>擔保品</u>
銀行借款			
銀行信用借款	\$ <u>4,512,509</u>	0.85%~1.27%	本票
<u>借款性質</u>	<u>104年12月31日</u>	<u>利率區間</u>	<u>擔保品</u>
銀行借款			
銀行信用借款	\$ <u>4,050,509</u>	1.15%~1.73%	本票

(十) 應付公司債

	<u>105年12月31日</u>	<u>104年12月31日</u>
有擔保普通公司債	\$ <u>5,000,000</u>	\$ <u>5,000,000</u>

本公司經主管機關於民國 104 年 8 月 12 日核准募集與發行國內 104 年度第一次有擔保普通公司債，發行總額共計\$5,000,000，截至民國 105 年 12 月 31 日止，本公司債尚未償還金額計\$5,000,000。發行相關條件、金額及利率如下：

<u>債券種類</u>	<u>發行日期</u>	<u>期限</u>	<u>發行總額</u>	<u>票面利率</u>	<u>還本付息方式</u>	<u>擔保方式</u>
有擔保	104/8/28	5年	\$5,000,000	以不超過 固定利率 1.5%	自發行日起屆滿 五年到期一次還 本；並自發行日 起依票面利率每 年單利計、付息 一次。	委由合作金庫商 業銀行依委任保 證契約履行公司 債保證。

(十一) 長期借款

借款性質	借款期間及償還方式	利率區間	擔保品	105年12月31日
信用借款	2014.01.29~2019.01.29 按月付息，本金屆期償還	1.33%~1.60%	本票	\$ 3,325,000
信用借款	2014.06.30~2019.06.28 按月付息，本金分期償還	1.36%~1.80%	本票	5,580,000
擔保借款	2014.12.25~2018.11.18 按月付息，本金屆期償還	1.00%~1.60%	不動產、廠房及設備、投資性不動產	4,231,200
借款小計				13,136,200
減：一年內到期部分				(920,000)
				<u>\$12,216,200</u>

借款性質	借款期間及償還方式	利率區間	擔保品	104年12月31日
信用借款	2014.01.29~2017.01.29 按月付息，本金屆期償還	1.00%~1.98%	本票	\$ 5,767,400
信用借款	2014.06.30~2019.06.28 按月付息，本金分期償還	2.11%	本票	6,000,000
擔保借款	2014.12.25~2018.11.18 按月付息，本金屆期償還	1.42%	不動產、廠房及設備、投資性不動產	1,010,000
借款小計				12,777,400
減：一年內到期部分				(720,000)
				<u>\$12,057,400</u>

本公司流動性風險請詳附註十二(二)3.(3)。

(十二) 退休金

1. 確定福利計劃

(1) 本公司依據「勞動基準法」之規定，訂有確定福利之退休辦法，適用於民國 94 年 7 月 1 日實施「勞工退休金條例」前所有正式員工之服務年資，以及於實施「勞工退休金條例」後選擇繼續適用勞動基準法員工之後續服務年資。員工符合退休條件者，退休金之支付係根據服務年資及退休前 6 個月之平均薪資計算，15 年以內(含)的服務年資每滿一年給予兩個基數，超過 15 年之服務年資每滿一年給予一個基數，惟累積最高以 45 個基數為限。本公司按月就薪資總額 2% 提撥退休基金，以勞工退休準備金監督委員會之名義專戶儲存於台灣銀行。另本公司於每年年度終了前，估算前項勞工退休準備金專戶餘額，若該餘額不足給付次一年度內預估符合退休條件之勞工依前述計算之退休金數額，本公司將於次年度三月底前一次提撥

其差額。

(2) 資產負債表認列之金額如下：

	<u>105年12月31日</u>	<u>104年12月31日</u>
確定福利義務現值	\$ 384,147	\$ 392,477
計畫資產公允價值	(287,132)	(276,170)
淨確定福利負債	<u>\$ 97,015</u>	<u>\$ 116,307</u>

(3) 淨確定福利負債之變動如下：

	<u>確定福利義務現值</u>	<u>計畫資產公允價值</u>	<u>淨確定福利負債</u>
105年度			
1月1日餘額	\$ 392,477	(\$ 276,170)	\$ 116,307
當期服務成本	954	(4,143)	(3,189)
利息費用(收入)	<u>5,887</u>	<u>-</u>	<u>5,887</u>
	<u>399,318</u>	<u>(280,313)</u>	<u>119,005</u>
再衡量數：			
計畫資產報酬 (不包括包含於 利息收入或費用 之金額)			
人口統計假設 變動影響數	2,418	-	2,418
財務假設變動 影響數	-	-	-
經驗調整	<u>(9,424)</u>	<u>1,608</u>	<u>(7,816)</u>
	<u>(7,006)</u>	<u>1,608</u>	<u>(5,398)</u>
提撥退休基金	-	(16,592)	(16,592)
支付退休金	<u>(8,165)</u>	<u>8,165</u>	<u>-</u>
12月31日餘額	<u>\$ 384,147</u>	<u>(\$ 287,132)</u>	<u>\$ 97,015</u>

(以下空白)

	確定福利義務現值	計畫資產公允價值	淨確定福利負債
104年度			
1月1日餘額	\$ 362,891	(\$ 253,989)	\$ 108,902
當期服務成本	1,077	(5,715)	(4,638)
利息費用(收入)	8,165	-	8,165
	<u>372,133</u>	<u>(259,704)</u>	<u>112,429</u>
再衡量數：			
計畫資產報酬 (不包括包含於 利息收入或費用 之金額)			
人口統計假設 變動影響數	2,679	-	2,679
財務假設變動 影響數	23,704	-	23,704
經驗調整	(3,839)	(971)	(4,810)
	<u>22,544</u>	<u>(971)</u>	<u>21,573</u>
提撥退休基金	-	(17,695)	(17,695)
支付退休金	(2,200)	2,200	-
12月31日餘額	<u>\$ 392,477</u>	<u>(\$ 276,170)</u>	<u>\$ 116,307</u>

(4)本公司之確定福利退休計畫基金資產，係由臺灣銀行按該基金年度投資運用計畫所定委託經營項目之比例及金額範圍內，依勞工退休基金收支保管及運用辦法第六條之項目（即存放國內外之金融機構，投資國內外上市、上櫃或私募之權益證券及投資國內外不動產之證券化商品等）辦理委託經營，相關運用情形係由勞工退休基金監理會進行監督。該基金之運用，其每年決算分配之最低收益，不得低於依當地銀行二年定期存款利率計算之收益，若有不足，則經主管機關核准後由國庫補足。因本公司無權參與該基金之運作及管理，故無法依國際會計準則第19號第142段規定揭露計畫資產公允價值之分類。105年及104年12月31日構成該基金總資產之公允價值，請詳政府公告之各年度之勞工退休基金運用報告。

(5)有關退休金之精算假設彙總如下：

	105年度	104年度
折現率	<u>1.50%</u>	<u>1.50%</u>
未來薪資增加率	<u>2.50%</u>	<u>2.50%</u>
計畫資產報酬率	<u>1.50%</u>	<u>1.50%</u>

對於未來死亡率之假設係按照台灣壽險第五回生命表的統計數字及經驗估計。

因採用之主要精算假設變動而影響之確定福利義務現值分析如下：

	折現率		未來薪資增加率	
	增加0.5%	減少0.5%	增加0.5%	減少0.5%
105年12月31日				
對確定福利義務現值之影響	(\$ 27,590)	\$ 30,677	\$ 30,210	(\$ 27,470)
104年12月31日				
對確定福利義務現值之影響	(\$ 26,434)	\$ 29,230	\$ 28,783	(\$ 26,311)

上述之敏感度分析係基於其他假設不變的情況下分析單一假設變動之影響。實務上許多假設的變動則可能是連動的。敏感度分析係與計算資產負債表之淨退休金負債所採用的方法一致。

(6)本公司於民國 106 年度預計支付予退休計畫之提撥金為\$16,592。

(7)截至 105 年 12 月 31 日，該退休計畫之加權平均存續期間為 15 年。退休金支付之到期分析如下：

短於2年	\$	92,152
2-5年		87,510
5年以上		112,512
	\$	<u>292,174</u>

2. 確定提撥計劃

(1)自民國 94 年 7 月 1 日起，本公司依據「勞工退休金條例」，訂有確定提撥之退休辦法，適用於本國籍之員工。本公司就員工選擇適用「勞工退休金條例」所定之勞工退休金制度部分，每月按薪資之 6% 提繳勞工退休金至勞保局員工個人帳戶，員工退休金之支付依員工個人之退休金專戶及累積收益之金額採月退休金或一次退休金方式領取。

(2)民國 105 年及 104 年度，本公司依上開退休金辦法認列之退休金成本分別為\$33,766 及\$34,015。

(十三) 負債準備

保固負債準備分析如下：

	105年12月31日	104年12月31日
流動	\$ <u>47,557</u>	\$ <u>39,125</u>

本公司之保固負債準備主係與筆記型電腦之銷售相關，保固負債準備係依據該產品之歷史保固資料估計。

(十四) 其他非流動負債-其他

	<u>105年12月31日</u>	<u>104年12月31日</u>
其他金融負債-非流動	\$ 942,466	\$ 2,352,778
應計退休金負債	97,015	116,307
	<u>\$ 1,039,481</u>	<u>\$ 2,469,085</u>

(十五) 股本

1. 截至民國 105 年 12 月 31 日止，本公司登記額定資本額為 \$ 7,500,000，實收資本額為 \$ 6,831,630，每股面額 10 元，另於民國 101 年 6 月 15 日經股東會決議，修訂本公司章程額定資本為 \$ 9,000,000，分為 900,000 仟股，每股面額 10 元。前項資本總額內，保留 \$ 200,000 得供發行員工認股權憑證，共計 20,000 仟股外，每股面額 10 元，授權董事會視實際需要分次發行。

2. 庫藏股

(1) 股份收回原因及其數量：

<u>持有股份之公司名稱</u>	<u>收回原因</u>	<u>105年12月31日</u>	
		<u>股數</u>	<u>帳面金額</u>
本公司	供轉股份予員工	13,400仟股	\$421,858
子公司-凱博電腦	長期投資	16,966仟股	95,305
子公司-藍天投資	長期投資	10,081仟股	108,183

<u>持有股份之公司名稱</u>	<u>收回原因</u>	<u>104年12月31日</u>	
		<u>股數</u>	<u>帳面金額</u>
本公司	供轉股份予員工	7,000仟股	\$222,890
子公司-凱博電腦	長期投資	16,966仟股	95,305
子公司-藍天投資	長期投資	10,081仟股	108,183

(2) 證券交易法規定公司對買回發行在外股份之數量比例，不得超過公司已發行股份總數百分之十，收買股份之總金額，不得逾保留盈餘加計發行股份溢價及已實現之資本公積金額。

(3) 本公司持有之庫藏股票依證券交易法規定不得質押，於未轉讓前亦不得享有股東權利。

(4) 依證券交易法規定，因供轉讓股份予員工所買回之股份，應於買回之日起三年內將其轉讓，逾期未轉讓者，視為公司未發行股份，並應辦理變更登記銷除股份。而為維護公司信用及股東權益所買回股份，應於買回之日起六個月內辦理變更登記銷除股份。

(十六) 資本公積

依公司法規定，超過票面金額發行股票所得之溢額及受領贈與之所得之

資本公積，除得用於彌補虧損外，於公司無累積虧損時，按股東原有股份之比例發給新股或現金。另依證券交易法之相關規定，以上開資本公積撥充資本時，每年以其合計數不超過實收資本額百分之十為限。公司非於盈餘公積填補資本虧損仍有不足時，不得以資本公積補充之。

(十七) 保留盈餘

1. 依本公司章程規定，每期決算之盈餘除依法提列應繳納所得稅，並先彌補以往年度虧損，次就其餘額提列百分之十為法定盈餘公積，但法定盈餘公積已達資本總額時，不在此限。另依法令或主管機關規定提撥或迴轉特別盈餘公積，如尚有盈餘得就餘額部分由董事會擬定分配案提請股東會決議分配之。
2. 本公司屬電子高科技產業，基於產業發展遠景、資本支出需要及健全財務規劃並保障投資人權益，本公司股利政策係綜合考量資本公積、保留盈餘、財務結構及營運狀況等因素來分配，在維持穩定股利目標下，現金股利不得低於股利總額 10%。
3. 法定盈餘公積除彌補公司虧損及按股東原有股份之比例發給新股或現金外，不得使用之，惟發給新股或現金者，以該項公積超過實收資本額百分之二十五之部分為限。
4. (1) 本公司分派盈餘時，依法令規定須就當年度資產負債表日之其他權益項目借方餘額提列特別盈餘公積始得分派，俟後其他權益項目借方餘額迴轉時，迴轉金額得列入可供分派盈餘中。
(2) 首次採用 IFRSs 時，民國 101 年 4 月 6 日金管證發字第 1010012865 號函提列之特別盈餘公積，本公司於嗣後使用、處分或重分類相關資產時，就原提列特別盈餘公積之比例予以迴轉。
(3) 本公司帳列投資性不動產首次就後續衡量選擇採用公允價值模式衡量，依民國 103 年 3 月 18 日金管證發字第 1030006415 號函規定，以截至 102 年 12 月 31 日止之增值變動予以提列特別盈餘公積，本公司於嗣後就其減少部分或依處分情形予以迴轉分派盈餘。
5. 本公司於民國 105 年 6 月 14 日及民國 104 年 6 月 16 日經股東會決議通過民國 104 年及民國 103 年度盈餘分派案如下：

	104年度		103年度	
	金額	每股股利(元)	金額	每股股利(元)
法定盈餘公積	\$ 102,935		\$ 233,239	
特別盈餘公積	-		383,807	
現金股利	<u>751,479</u>	\$ 1.10	<u>1,707,907</u>	\$ 2.50
合計	<u>\$ 854,414</u>		<u>\$ 2,324,953</u>	

上述民國 104 年及民國 103 年度盈餘分配情形與本公司民國 105 年 3 月 25 日及民國 104 年 3 月 27 日之董事會提議並無差異。

6. 本公司於民國 106 年 3 月 27 日經董事會提議對民國 105 年度盈餘分配案如下：

	105年度	
	金額	每股股利(元)
法定盈餘公積	\$ 59,482	
特別盈餘公積	201,696	
現金股利	<u>478,214</u>	\$ 0.70
	<u>\$ 739,392</u>	

上述盈餘分配截至民國 106 年 3 月 27 日止，尚未經股東會決議。

7. 有關員工酬勞及董監酬勞資訊，請詳附註六、(二十三)。

(十八) 其他權益項目

	105年		
	備供出售金融 資產未實現損益	國外營運機構財務 報表換算之兌換差額	總計
1月1日	\$ 201,205	\$ 3,958,962	\$4,160,167
評價調整			
— 本公司	(49,225)	-	(49,225)
— 子公司	5,877	-	5,877
外幣換算差異數：			
— 本公司及子公司	-	(4,875,878)	(4,875,878)
12月31日	<u>\$ 157,857</u>	<u>(\$ 916,916)</u>	<u>(\$ 759,059)</u>

	104年		
	備供出售金融 資產未實現損益	國外營運機構財務 報表換算之兌換差額	總計
1月1日	\$ 525,740	\$ 5,124,798	\$5,650,538
評價調整			
— 本公司	(278,241)	-	(278,241)
— 子公司	(46,294)	-	(46,294)
外幣換算差異數：			
— 本公司及子公司	-	(1,165,836)	(1,165,836)
12月31日	<u>\$ 201,205</u>	<u>\$ 3,958,962</u>	<u>\$4,160,167</u>

(十九) 其他收入

	<u>105年度</u>	<u>104年度</u>
租金收入	\$ 73,713	\$ 80,259
利息收入：		
銀行存款利息	61,429	49,580
其他利息收入	4,890	8,013
股利收入	49,402	54,468
什項收入	60,045	114,928
合計	<u>\$ 249,479</u>	<u>\$ 307,248</u>

(二十) 其他利益及損失

	<u>105年度</u>	<u>104年度</u>
透過損益按公允價值衡量 金融資產及負債之淨 (損失)利益	(\$ 42,202)	\$ 7,472
淨外幣兌換(損失)利益	(409,325)	97,909
處分不動產、廠房及設備 利益	380,997	-
公允價值調整利益—投資 性不動產	13,314	1,186
處分投資利益	9,210	124,711
什項支出	(10,928)	(11,527)
合計	<u>(\$ 58,934)</u>	<u>\$ 219,751</u>

(二十一) 財務成本

	<u>105年度</u>	<u>104年度</u>
利息費用：		
銀行借款	\$ 289,646	\$ 316,227
其他利息費用	162,010	41,861
財務成本	<u>\$ 451,656</u>	<u>\$ 358,088</u>

(二十二) 費用性質之額外資訊

	<u>105年度</u>	<u>104年度</u>
員工福利費用	\$ 845,294	\$ 1,016,588
不動產、廠房及設備折 舊費用	8,190	9,110
無形資產攤銷費用	10,146	9,265
合計	<u>\$ 863,630</u>	<u>\$ 1,034,963</u>

(二十三) 員工福利費用

	105年度	104年度
薪資費用	\$ 712,828	\$ 889,464
勞健保費用	57,434	59,689
退休金費用	36,464	37,542
其他用人費用	38,568	29,893
	<u>\$ 845,294</u>	<u>\$ 1,016,588</u>

1. 依本公司章程規定，本公司於分派盈餘時，應分派員工酬勞 5%~15%，董事監察人酬勞不高於 1%。
2. 本公司民國 105 年及 104 年度員工酬勞估列金額分別為 \$33,600 及 \$164,639；董監酬勞估列金額分別為 \$6,400 及 \$12,664，前述金額帳列薪資費用科目。

民國 105 年係依截至當期止之獲利情況，分別以 5%~15% 及不高於 1% 估列。董事會決議實際配發金額一致，其中員工酬勞將採現金之方式發放。

經董事會決議之民國 104 年度員工酬勞及董監酬勞與民國 104 年度財務報告認列之員工酬勞 \$164,639 及董監酬勞 \$12,664 之差異為 \$1,303，已調整於民國 105 年度之損益。

本公司董事會通過之員工及董監酬勞相關資訊可至公開資訊觀測站查詢。

(二十四) 所得稅

1. 所得稅費用

(1) 所得稅費用組成部分：

	105年度	104年度
當期所得稅：		
當期所得產生之所得稅	\$ 13,418	\$ 10,604
未分配盈餘加徵	28,326	177
以前年度所得稅(高)低估	(3,935)	27,648
當期所得稅總額	<u>37,809</u>	<u>38,429</u>
遞延所得稅：		
暫時性差異之原始產生及 迴轉	(27,855)	21,368
遞延所得稅總額	(27,855)	21,368
所得稅費用	<u>\$ 9,954</u>	<u>\$ 59,797</u>

(2) 與其他綜合損益相關之所得稅(費用)利益金額：

	<u>105年度</u>	<u>104年度</u>
國外營運機構財務報表換算之兌換差額	\$ 36,688	\$ 13,025
確定福利義務之再衡量數	(918)	3,668
	<u>\$ 35,770</u>	<u>\$ 16,693</u>

2. 所得稅費用與會計利潤關係

	<u>105年度</u>	<u>104年度</u>
稅前淨利按法定稅率計算之所得稅	\$ 102,811	\$ 185,155
按稅法規定剔除項目之所得稅影響數	(117,248)	(151,449)
投資抵減之所得稅影響數	-	(1,734)
未分配盈餘加徵10%所得稅	28,326	177
以前年度所得稅低估數	(3,935)	27,648
所得稅費用	<u>\$ 9,954</u>	<u>\$ 59,797</u>

(以下空白)

3. 因暫時性差異及投資抵減而產生之各遞延所得稅資產或負債金額如下：

	105年			
	1月1日	認列於 損益	認列於其 他綜合損益	12月31日
暫時性差異：				
一遞延所得稅資產：				
未實現兌換損失	\$ 6,541	\$ 17,220	\$ -	\$ 23,761
備抵備用品評價損失	2,189	232	-	2,421
備抵存貨評價損失	2,334	(482)	-	1,852
備抵呆帳	22,723	(3,323)	-	19,400
未休假獎金	2,032	510	-	2,542
應計退休金負債	19,772	(2,361)	(918)	16,493
國外營運機構財務報 表換算之兌換差額	-	-	13,297	13,297
課稅損失	-	23,862	-	23,862
小計	<u>55,591</u>	<u>35,658</u>	<u>12,379</u>	<u>103,628</u>
一遞延所得稅負債：				
採用權益法認列之國 外長期投資利益	(330,781)	(6,959)	-	(337,740)
未實現銷貨利益	-	(196)	-	(196)
租金直線法	(390)	-	-	(390)
國外營運機構財務報 表換算之兌換差額	(30,253)	-	23,391	(6,862)
投資性不動產公允價 值調整	(102,872)	(648)	-	(103,520)
小計	<u>(464,296)</u>	<u>(7,803)</u>	<u>23,391</u>	<u>(448,708)</u>
合計	<u>(\$ 408,705)</u>	<u>\$ 27,855</u>	<u>\$ 35,770</u>	<u>(\$ 345,080)</u>

	104年			
	1月1日	認列於 損益	認列於其 他綜合損益	12月31日
暫時性差異：				
一遞延所得稅資產：				
未實現兌換損失	\$ 9,149	(\$ 2,608)	\$ -	\$ 6,541
採用權益法認列之國 外長期投資利益	1,526	(1,526)	-	-
未實現銷貨利益	117	(117)	-	-
備抵備用品評價損失	1,849	340	-	2,189
備抵存貨評價損失	2,398	(64)	-	2,334
備抵呆帳	23,632	(909)	-	22,723
未休假獎金	2,032	-	-	2,032
應計退休金負債	18,513	(2,409)	3,668	19,772
國外營運機構財務報 表換算之兌換差額	5,475	-	(5,475)	-
小計	<u>64,691</u>	<u>(7,293)</u>	<u>(1,807)</u>	<u>55,591</u>
一遞延所得稅負債：				
採用權益法認列之國 外長期投資利益	(319,601)	(11,180)	-	(330,781)
租金直線法	(435)	45	-	(390)
國外營運機構財務報 表換算之兌換差額	(48,753)	-	18,500	(30,253)
投資性不動產公允價 值調整	(99,932)	(2,940)	-	(102,872)
小計	<u>(468,721)</u>	<u>(14,075)</u>	<u>18,500</u>	<u>(464,296)</u>
合計	<u>(\$ 404,030)</u>	<u>(\$ 21,368)</u>	<u>\$ 16,693</u>	<u>(\$ 408,705)</u>

4. 本公司並未就若干子公司投資相關之應課稅暫時性差異認列遞延所得稅負債，民國105年及104年度未認列之遞延所得稅負債之暫時性差異金額分別為\$55,736及\$166,162。

5. 本公司營利事業所得稅業經稅捐稽徵機關核定至民國103年度。

6. 未分配盈餘相關資訊

	105年12月31日	104年12月31日
87年度以後	<u>\$ 1,105,657</u>	<u>\$ 1,234,540</u>

7. 截至民國105年及104年12月31日止，本公司股東可扣抵稅額帳戶餘額分別為\$31,169及\$16,696，民國104年盈餘於105年度實際盈餘分配之稅額扣抵比率為5.74%，民國105年度盈餘分配之預計稅額扣抵比率為4.11%。

(二十五) 普通股每股盈餘

	105年度		
	稅後金額	加權平均流通 在外股數(仟股)	每股盈餘 (元)
<u>基本每股盈餘</u>			
歸屬於母公司普通股股東之本期淨利	\$ 594,819	643,075	\$ 0.92
<u>稀釋每股盈餘</u>			
歸屬於母公司普通股股東之本期淨利	594,819	643,075	
具稀釋作用之潛在普通股之影響			
員工酬勞	-	2,596	
屬於母公司普通股股東之本期淨利加潛在普通股之影響	\$ 594,819	645,671	\$ 0.92
<hr/>			
	104年度		
	稅後金額	加權平均流通 在外股數(仟股)	每股盈餘 (元)
<u>基本每股盈餘</u>			
歸屬於母公司普通股股東之本期淨利	\$1,029,352	654,958	\$ 1.57
<u>稀釋每股盈餘</u>			
歸屬於母公司普通股股東之本期淨利	1,029,352	654,958	
具稀釋作用之潛在普通股之影響			
員工酬勞	-	8,884	
屬於母公司普通股股東之本期淨利加潛在普通股之影響	\$1,029,352	663,842	\$ 1.55

(二十六) 營業租賃

本公司以營業租賃將投資性不動產出租。本公司依一系列之租賃協議出租投資性不動產，該些協議自民國96年至109年屆滿，且該些協議並無續約權。另因不可取消合約之未來最低應收租賃給付總額如下：

	<u>105年12月31日</u>	<u>104年12月31日</u>
不超過1年	\$ 31,542	\$ 39,113
超過1年但不超過5年	73,102	104,644
超過5年	-	-
	<u>\$ 104,644</u>	<u>\$ 143,757</u>

(二十七) 現金流量補充資訊

僅有部分現金支付之投資及籌資活動：

	<u>105年度</u>	<u>104年度</u>
購置不動產、廠房及設備	\$ 6,912	\$ 10,010
加：期末預付款	3,900	210
加：期初應付款	1,162	1,873
減：期初預付款	(210)	(2,457)
減：期末應付款	(5,481)	(1,162)
本期支付現金	<u>\$ 6,283</u>	<u>\$ 8,474</u>
購買庫藏股	\$ 198,968	\$ 222,890
加：期初應付款	15,227	\$ -
減：期末應付款	-	(15,227)
本期支付現金	<u>\$ 214,195</u>	<u>\$ 207,663</u>

(以下空白)

七、關係人交易

(一)關係人名稱及關係

<u>關</u>	<u>係</u>	<u>人</u>	<u>名</u>	<u>稱</u>	<u>與</u>	<u>本</u>	<u>公</u>	<u>司</u>	<u>之</u>	<u>關</u>	<u>係</u>
CLEVO (CAYMAN ISLANDS) HOLDING COMPANY				本	公	司	之	子	公	司	
KAPOK COMPUTER (SAMOA) CORPORATION											〃
CLEVO COMPUTER SINGAPORE PTE LTD.											〃
BUYNOW ON-LINE HOLDING CORPORATION											〃
凱博電腦股份有限公司【簡稱凱博電腦】											〃
藍天投資股份有限公司【簡稱藍天投資】											〃
LUNARIA INVESTMENT GK											〃
BUYNOW GLOBAL CORPORATION				本	公	司	為	該	公	司	之
BUYNOW (HANGZHOU) CORPORATION											最
BUYNOW (ZHENGZHOU) CORPORATION											終
BUYNOW GROUP (CHANGSHA) CORPORATION											母
BUYNOW (NANCHANG) CORPORATION											公
BUYNOW (GUANGZHOU) CORPORATION											司
FLYING WOLF INVESTMENT LIMITED											〃
BUYNOW (XIAMEN) CORPORATION											〃
BUYNOW GROUP (XIAN) CORPORATION											〃
BUYNOW (CHANGCHUN) CORPORATION											〃
BUYNOW (WUHAN) CORPORATION											〃
BUYNOW GROUP (QINGDAO) CORPORATION											〃
BUYNOW (WUXI) CORPORATION											〃
BUYNOW (HARBIN) CORPORATION											〃
BUYNOW (CHENGDU) CORPORATION											〃
BUYNOW (CHONGQING) LIMITED											〃
BUYNOW ON-LINE LIMITED											〃
BUYNOW (DAQING) CORPORATION											〃
BUYNOW (ZIBO) CORPORATION											〃
BUYNOW (BEIJING) CORPORATION											〃
BUYNOW (YANCHENG) CORPORATION											〃
SKILL DEVELOP INTERNATIONAL LIMITED											〃
WELL ASIA INVESTMENT LIMITED											〃
BUYNOW (HUIZHOU) CORPORATION											〃
BUYNOW (YINGKOU) CORPORATION											〃
BUYNOW (ANSHAN) CORPORATION											〃
FLYING INTERNATIONAL INVESTMENT LIMITED											〃
BUYNOW (GUIYANG) CORPORATION											〃
BUYNOW (TAIZHOU) CORPORATION											〃
SMARTER CAPITAL LIMITED											〃

關 係 人 名 稱 與 本 公 司 之 關 係

BUYNOW SZ. CORPORATION	本公司為該公司之最終母公司
BUYNOW (DEZHOU) CORPORATION	〃
BUYNOW (LUOYANG) CORPORATION	〃
BUYNOW (FUJIAN QUANZHOU) CORPORATION	〃
BUYNOW (JINZHOU) CORPORATION	〃
BUYNOW (SHANTOU) CORPORATION	〃
CLEVO (HK) INVESTMENT HOLDING LIMITED	〃
CLEVO JAPAN GK	〃
CLEVO TMK	〃
百腦匯(南京)商業設施租賃管理有限公司	〃
【簡稱百腦匯(南京)】	
凱博電腦(昆山)有限公司	〃
【簡稱凱博(昆山)】	
凱巨百腦匯(合肥)電子信息有限公司	〃
【簡稱凱巨(合肥)】	
百腦匯(南昌)實業有限公司	〃
【簡稱百腦匯(南昌)】	
百腦匯電子信息(瀋陽)有限公司	〃
【簡稱百腦匯(瀋陽)】	
百腦匯(福建)電子科技開發有限公司	〃
【簡稱百腦匯(福建)】	
百腦匯(西安)實業有限公司	〃
【簡稱百腦匯(西安)】	
百腦匯(長春)實業有限公司	〃
【簡稱百腦匯(長春)】	
百腦匯(武漢)實業有限公司	〃
【簡稱百腦匯(武漢)】	
青島百腦匯科技實業有限公司	〃
【簡稱百腦匯(青島)】	
百腦匯(無錫)電子技術開發有限公司	〃
【簡稱百腦匯(無錫)】	
上海百腦匯電子信息有限公司	〃
【簡稱上海美羅店】	
長沙鴻裕商業管理有限公司	〃
【簡稱百腦匯(長沙)】	
百腦匯電子信息(杭州)有限公司	〃
【簡稱百腦匯(杭州)】	
百腦匯電子信息(鄭州)有限公司	〃
【簡稱百腦匯(鄭州)】	

關 係 人 名 稱 與 本 公 司 之 關 係

廣州市百腦匯電子信息有限公司 【簡稱百腦匯(廣州)】	本公司為該公司之最終母公司
凱巨貿易(上海)有限公司 【簡稱凱巨(上海)】	〃
群泰物業管理(杭州)有限公司 【簡稱群泰(杭州)】	〃
無錫群泰物業管理有限公司 【簡稱群泰(無錫)】	〃
百腦匯(哈爾濱)實業有限公司 【簡稱百腦匯(哈爾濱)】	〃
百腦匯電子信息(成都)有限公司 【簡稱百腦匯(成都)】	〃
上海百腦匯電子產品市場經營管理有限公司 【簡稱上海徐匯店】	〃
上海百腦匯電腦市場經營管理有限公司 【簡稱上海浦東店】	〃
昆山市凱明貿易有限公司 【簡稱昆山凱明】	〃
百腦匯(重慶)實業有限公司 【簡稱百腦匯(重慶)】	〃
無錫百腦匯電子市場有限公司 【簡稱無錫百電】	〃
北京凱業電子科技有限公司 【簡稱北京凱業】	〃
天津百腦匯電子信息有限公司 【簡稱天津百腦匯】	〃
上海百腦匯在線信息科技有限公司 【簡稱上海在線】	〃
常州九洲百腦匯電腦城有限公司 【簡稱常州百腦匯】	〃
大慶百腦匯電子信息有限公司 【簡稱大慶百腦匯】	〃
淄博百腦匯電子信息有限公司 【簡稱淄博百腦匯】	〃
北京藍天投資管理顧問有限公司 【簡稱北京藍天投資】	〃
百腦匯(惠州)電子信息有限公司 【簡稱百腦匯(惠州)】	〃

關 係 人 名 稱 與 本 公 司 之 關 係

百腦匯(鹽城)電子科技開發有限公司	本公司為該公司之最終母公司
【簡稱百腦匯(鹽城)】	
百腦匯(中國)投資有限公司	〃
【簡稱百腦匯(中國)】	
汕頭市百腦匯商場有限公司	〃
【簡稱汕頭市百腦匯】	
營口百腦匯電子信息有限公司	〃
【簡稱營口百腦匯】	
鞍山百腦匯電子信息有限公司	〃
【簡稱鞍山百腦匯】	
廣東百腦匯商業設施租賃管理有限公司	〃
【簡稱廣東匯景】	
貴陽百腦匯電子信息有限公司	〃
【簡稱貴陽百腦匯】	
泰州百腦匯電子信息有限公司	〃
【簡稱泰州百腦匯】	
蘇州金座實業有限公司	〃
【簡稱蘇州金座】	
德州百腦匯電子信息有限公司	〃
【簡稱德州百腦匯】	
洛陽百腦匯電子信息有限公司	〃
【簡稱洛陽百腦匯】	
上海百腦匯餐飲管理有限公司	〃
【簡稱上海餐飲】	
泉州市百腦匯實業有限公司	〃
【簡稱百腦匯(泉州)】	
百腦匯(錦州)實業有限公司	〃
【簡稱百腦匯(錦州)】	
昆山凱碩商貿有限公司	〃
上海匯合廣告有限公司	〃
蘇州百腦匯百貨有限公司	〃
【簡稱蘇州百貨】	
上海匯饌餐飲管理公司	〃
【簡稱上海匯饌】	
廈門樂競網吧有限公司	〃
【簡稱廈門網吧】	

(二) 與關係人間之重大交易事項

1. 營業收入

	<u>105年度</u>	<u>104年度</u>
商品銷售：		
—子公司	\$ <u>3,092,764</u>	\$ <u>2,127,980</u>

(1) 本公司售予子公司之貨品並無銷售予其他客戶，並無其他客戶之售價供比較，收款期間為 180 天，一般客戶為 1~2 個月。

(2) 本公司銷售原料(LCD)及半成品予子公司加工生產，其製成筆記型電腦後再由本公司購回，以三角貿易方式銷售予本公司之客戶，上述對子公司原料及半成品銷售購回之交易，民國 105 年及 104 年度金額分別為 \$3,092,989 及 \$2,127,978，其相關之進貨及銷貨皆已於帳上沖銷。

2. 進貨

	<u>105年度</u>	<u>104年度</u>
商品購買：		
—子公司	\$ <u>10,614,421</u>	\$ <u>10,965,486</u>

本公司向子公司進貨係屬單一廠商，其進價無法比較，付款方式為月結 30 天並採債權債務互抵，若備料資金需求，得採預付方式，一般客戶為 1~5 個月。

3. 應收關係人款項

	<u>105年12月31日</u>	<u>104年12月31日</u>
應收關係人款項：		
—子公司	\$ <u>727,561</u>	\$ <u>530,417</u>

應收關係人款項主要來自銷售交易，該應收款項並無抵押及附息。應收關係人款項並未提列負債準備。

4. 其他應收款（帳列其他流動資產）

	<u>105年12月31日</u>	<u>104年12月31日</u>
其他應收關係人款項：		
—子公司	\$ <u>-</u>	\$ <u>74,564</u>

5. 預付款項

	<u>105年12月31日</u>	<u>104年12月31日</u>
預付貨款—關係人款項：		
—子公司	\$ <u>1,037,007</u>	\$ <u>779,717</u>

6. 預付投資款

截止民國 105 年及 104 年 12 月 31 日止，本公司對 CLEVO(CAYMAN ISLANDS)HOLDING COMPANY 之預付投資款分別為 \$5,860,760 及 \$6,252,570。

7. 資金貸與關係人

(1) 利息收入

	<u>105年度</u>	<u>104年度</u>
子公司	\$ -	\$ 3,137

對子公司之放款條件為款項貸與後 1 年屆期償還本金，民國 104 年度之利息分別按年利率 2.4% 收取。

(2) 其他金融負債(帳列其他金融負債-流動)

	<u>105年12月31日</u>	<u>104年12月31日</u>
子公司	\$ 100,000	\$ -

向子公司之借款條件為款項貸與後 1 年內償還，民國 105 年之利息按年利率 1.02% 收取。民國 105 年及 104 年 12 月 31 日之應付利息(帳列其他應付款)分別為 \$182 及 \$0。民國 105 年度及 104 年度認列之利息費用分別為 \$182 及 \$0。

(3) 其他金融負債(帳列其他非流動負債-其他)

	<u>105年12月31日</u>	<u>104年12月31日</u>
子公司	\$ 942,466	\$ 2,352,778

向子公司之借款條件為款項貸與後 2~4 年內屆期償還，民國 105 年及 104 年度之利息分別按年利率 0%~2.2% 及 0%~2.2% 收取。民國 105 年及 104 年 12 月 31 日之應付利息(帳列其他應付款)分別為 \$109,656 及 \$95,565。民國 105 年度及 104 年度認列之利息費用分別為 \$36,272 及 \$41,921。

8. 關係人提供背書保證情形

	<u>105年12月31日</u>	<u>104年12月31日</u>
子公司	\$ 13,125,498	\$ 15,294,191

9. 其他

(1) 本公司民國 105 年及 104 年度向金融機構貸款係由董事長許崑泰擔任連帶保證人及保證本票之共同發票人。

(三) 主要管理階層薪酬資訊

	105年度	104年度
短期員工福利	\$ 34,133	\$ 51,736
退職後福利	2,342	2,249
總計	<u>\$ 36,475</u>	<u>\$ 53,985</u>

八、質押之資產

本公司之資產提供擔保明細如下：

資 產 項 目	帳 面 價 值		擔 保 用 途
	105年12月31日	104年12月31日	
受限制資產(流動)	\$ 3,180,009	\$ 2,846,788	STANDBY L/C、長期借款
不動產、廠房及設備 (未折減餘額)	346,826	202,276	長期借款
投資性不動產	<u>1,531,698</u>	<u>1,665,967</u>	"
合計	<u>\$ 5,058,533</u>	<u>\$ 4,715,031</u>	

九、重大或有負債及未認列之合約承諾

(一) 或有事項

無此事項。

(二) 承諾事項

1. 本公司截至民國 105 年及 104 年 12 月 31 日止為供銀行作為還款及遠匯買賣而開立保證票據分別為\$26,549,893及\$30,563,527。
2. 本公司於民國 103 年 6 月 26 日與台灣土地銀行等九家銀行簽訂聯合貸款合約，金額為\$6,000,000，並提供等額之保證票，由本公司及本公司董事長為連帶保證人及保證本票之共同發票人。
3. 本公司之合併子公司-CLEVO (CAYMAN ISLANDS) HOLDING COMPANY 於民國 104 年 5 月 20 日與土地銀行等 7 家銀行簽訂聯合貸款合約金額為 USD 120,000 仟元，並提供等額之保證票，由本公司、本公司之合併子公司-CLEVO (CAYMAN ISLANDS) HOLDING COMPANY 及本公司董事長為連帶保證人及保證本票之共同發票人。

十、重大之災害損失

無此事項。

十一、重大之期後事項

無此事項。

十二、其他

(一)資本風險管理

本公司之資本管理目標，係為保障本公司能繼續經營，維持最佳資本結構以降低資金成本，並為股東提供報酬。為了維持或調整資本結構，本公司可能會調整支付予股東之股利金額、退還資本予股東、發行新股或出售資產以降低債務。本公司利用負債佔資本比率以監控資本風險管理，該比率係按資產負債表之負債總計除以負債及權益總計來計算。

本公司民國105年度之策略與民國104年度相同，均係致力將負債資本比率維持在50%以下。民國105年及104年12月31日，本公司之負債資本比率如下：

	105年12月31日	104年12月31日
總借款	\$ 22,648,709	\$ 21,827,909
減：現金及約當現金	(3,032,075)	(3,412,749)
債務淨額	19,616,634	18,415,160
權益總計	43,290,491	48,530,518
負債及權益總計	\$ 62,907,125	\$ 66,945,678
負債比率	31%	28%

(二)金融工具

1. 金融工具公允價值資訊

本公司非以公允價值衡量之金融工具(包括現金及約當現金、應收票據、應收帳款、其他應收款、其他金融資產、存出保證金、短期借款、應付票據、應付帳款、其他應付款、應付公司債、長期借款(包含一年或一營業週期內到期)、存入保證金及其他金融負債)的帳面金額係公允價值之合理近似值，另以公允價值衡量之金融工具的公允價值資訊請詳附註十二(三)。

2. 財務風險管理政策

本公司日常營運受多項財務風險之影響，包含市場風險(包括匯率風險、利率風險、及價格風險)、信用風險及流動信風險。本公司整體風險管理政策著重於金融市場的不可預測事項，並尋求可降低對本公司財務狀況及財務績效之潛在不利影響。本公司使用多項衍生金融工具以規避特定暴險，請詳附註六(二)。

3. 重大財務風險之性質及程度

(1) 市場風險

匯率風險

- A. 本公司係跨國營運，因此受多種不同貨幣所產生之匯率風險，主要為美元及人民幣。相關匯率風險來自未來之商業交易、已認列之資產與負債，及對國外營運機構之淨投資。
- B. 本公司管理階層已訂定政策，規定公司內各單位管理相對其功能性貨幣之匯率風險。公司內各單位應透過公司財務部就其整體匯率風險進行避險。為管理來自未來商業交易及已認列資產與負債之匯率風險，公司內各單位透過公司財務部採用遠期外匯合約進行。當未來商業交易、已認列資產或負債係以非該個體之功能性貨幣之外幣計價時，匯率風險便會產生。
- C. 本公司運用遠期外匯合約等衍生性金融商品，規避已認列之外幣資產或負債或高度很有可能發生之預期交易，以降低匯率波動所產生之公允價值風險及現金流量風險。並隨時監測匯率波動，設置停損點，以降低匯率風險。
- D. 本公司從事之業務涉及若干非功能性貨幣（本公司之功能性貨幣為新台幣），故受匯率波動之影響，具重大匯率波動影響之外幣資產及負債資訊如下：

	105年12月31日		
	<u>外幣(仟元)</u>	<u>匯率</u>	<u>帳面金額 (新台幣)</u>
(外幣:功能性貨幣)			
<u>金融資產</u>			
<u>貨幣性項目</u>			
美金:新台幣	\$ 179,653	32.24	\$ 5,792,013
人民幣:新台幣	616,934	4.65	2,868,743
港幣:新台幣	105,564	4.16	439,146
日幣:新台幣	13,217	0.28	3,701
<u>非貨幣性項目</u>			
美金:新台幣	25,331	32.24	816,671
<u>採用權益法之投資</u>			
美金:新台幣	1,446,112	32.24	46,622,638
日幣:新台幣	5,024,900	0.28	1,406,972
<u>金融負債</u>			
<u>貨幣性項目</u>			
美金:新台幣	21,854	32.24	704,573
日幣:新台幣	3,685,100	0.28	1,031,828

104年12月31日

	外幣(仟元)	匯率	帳面金額 (新台幣)
(外幣:功能性貨幣)			
金融資產			
<u>貨幣性項目</u>			
美金:新台幣	\$ 135,089	32.91	\$ 4,445,779
人民幣:新台幣	465,657	5.07	2,360,881
港幣:新台幣	102,126	4.24	433,014
日幣:新台幣	90,212	0.27	24,357
<u>非貨幣性項目</u>			
美金:新台幣	21,211	32.91	698,054
<u>採用權益法之投資</u>			
美金:新台幣	1,539,260	32.91	50,657,061
日幣:新台幣	5,156,519	0.27	1,392,260
金融負債			
<u>貨幣性項目</u>			
美金:新台幣	5,140	32.91	169,157
日幣:新台幣	4,500,000	0.27	1,215,000

E. 本公司貨幣性項目因匯率波動具重大影響於民國105年及104年度認列之全部兌換損益(含已實現及未實現)彙總金額分別為(\$409,325)及\$97,909。

F. 本公司因重大匯率波動影響之外幣市場風險分析如下：

	105年度		
	敏感度分析		
	變動幅度	影響損益	影響其他綜合損益
(外幣:功能性貨幣)			
金融資產			
<u>貨幣性項目</u>			
美金:新台幣	1%	\$ 48,074	\$ -
人民幣:新台幣	1%	23,811	-
港幣:新台幣	1%	3,645	-
日幣:新台幣	1%	31	-
<u>金融負債</u>			
<u>貨幣性項目</u>			
美金:新台幣	1%	5,848	-
日幣:新台幣	1%	8,564	-

104年度

敏感度分析

	變動幅度	影響損益	影響其他綜合損益
(外幣:功能性貨幣)			
金融資產			
貨幣性項目			
美金:新台幣	1%	\$ 36,900	\$ -
人民幣:新台幣	1%	19,595	-
港幣:新台幣	1%	3,594	-
日幣:新台幣	1%	202	-
金融負債			
貨幣性項目			
美金:新台幣	1%	1,404	-
日幣:新台幣	1%	10,085	-

價格風險

- A. 由於本公司持有之投資於個體資產負債表中係分類為備供出售金融資產，或透過損益按公允價值衡量之金融資產，因此本公司暴露於權益工具之價格風險。為管理權益工具投資之價格風險，本公司將其投資組合分散，來進行該項風險之控管。
- B. 本公司主要投資於國內外上市櫃及未上市櫃之權益工具，此等權益工具之價格會因該投資標的未來價值之不確定性而受影響。若該等權益工具價格上升或下跌1%，而其他所有因素維持不變之情況下，對民國105年及104年度之稅後淨利因來自透過損益按公允價值衡量之權益工具之利益或損失將分別增加或減少\$4,103及\$7,051；對於股東權益之影響因分類為備供出售之權益工具之利益或損失分別增加或減少\$8,043及\$6,620。

利率風險

- A. 本公司之利率風險來自長期借款。按浮動利率發行之借款使本公司承受現金流量利率風險，部分風險被按浮動利率持有之現金及約當現金抵銷。按固定利率發行之借款則使本公司承受公允價值利率風險。本公司之借款主係為浮動利率。於民國105年及104年度，本公司按浮動利率計算之借款係以新台幣、美元及日幣計價。
- B. 於民國105年及104年12月31日，若借款利率增加或減少1%，在所有其他因素維持不變之情況下，民國105年及104年度之稅後淨利將分別減少或增加\$146,484及\$139,672，主要係因浮動利率借款導致利息費用增加/減少。

(2) 信用風險

- A. 信用風險係本公司因客戶或金融工具之交易對手無法履行合約義務而產生財務損失之風險。本公司依授信政策，公司內各營運個體於訂定付款及提出交貨之條款與條件前，須就其每一新客戶進行管理及信用風險分析。內部風險控管係透過考慮其財務狀況、過往經驗及其他因素，以評估客戶之信用品質。個別風險之限額係董事會依內部或外部之評等而制訂，並定期監控信用額度之使用。主要信用風險來自現金及約當現金、衍生金融工具，及存放於銀行與金融機構之存款，亦有來自顧客之信用風險，並包括尚未收現之應收帳款及已承諾之交易。
- B. 於民國 105 年及 104 年度，並無超出信用限額之情事，且管理階層不預期會受交易對手之不履約而產生任何重大損失。
- C. 本公司重大未逾期且未減損金融資產之信用品質，請詳附註六(四)說明。

(3) 流動性風險

- A. 現金流量預測是由公司內各營運單位執行，並由公司財務部予以彙總。公司財務部監控公司流動資金需求之預測，確保其有足夠資金得以支應營運需要。
- B. 下表係本公司之非衍生金融負債及以淨額或總額交割之衍生金融負債，按相關到期日予以分組，非衍生金融負債係依據資產負債表日至合約到期日之剩餘期間進行分析；衍生金融負債係依據資產負債表日至預期到期日之剩餘期間進行分析。下表所揭露之合約現金流量金額係未折現之金額。

非衍生金融負債：

105年12月31日	<u>1年內</u>	<u>1至2年內</u>	<u>2至5年內</u>	<u>5年以上</u>
短期借款	\$ 4,561,115	\$ -	\$ -	\$ -
應付票據	14,102	-	-	-
應付帳款	694,270	-	-	-
其他應付款	490,479	-	-	-
應付公司債	75,000	75,000	5,150,000	-
長期借款(包含一年或一營業週期內到期)	934,421	2,063,040	10,344,654	-
存入保證金	-	12,575	-	-
其他金融負債	100,838	-	993,405	-

非衍生金融負債：

104年12月31日	1年內	1至2年內	2至5年內	5年以上
短期借款	\$ 4,109,344	\$ -	\$ -	\$ -
應付票據	10,387	-	-	-
應付帳款	173,126	-	-	-
其他應付款	641,281	-	-	-
應付公司債	75,000	75,000	5,225,000	-
長期借款(包含一年或一營業週期內到期)	732,815	3,086,981	9,185,016	-
存入保證金	-	14,142	-	-
其他金融負債	-	-	2,489,602	-

C. 本公司並不預期到期日分析之現金流量發生時點會顯著提早，或實際金額會有顯著不同。

(三)公允價值資訊

1. 本公司非以公允價值衡量之金融資產及金融負債之公允價值資訊請詳附註十二、(二)1. 說明。
2. 為衡量金融及非金融工具之公允價值所採用評價技術的各等級定義如下：

第一等級：企業於衡量日可取得之相同資產或負債於活絡市場之報價(未經調整)。活絡市場係指有充分頻率及數量之資產或負債交易發生，以在持續基礎上提供定價資訊之市場。本公司投資之上市櫃股票投資及受益憑證的公允價值皆屬之。

第二等級：資產或負債直接或間接之可觀察輸入值，但包括於第一等級之報價者除外。本公司投資之非熱門受益憑證、金融債券及衍生性金融商品均屬之。

第三等級：資產或負債之不可觀察輸入值。本公司投資之投資性不動產屬之。
3. 民國 105 年及 104 年 12 月 31 日以公允價值衡量之金融及非金融工具，本公司依資產及負債之性質、特性及風險及公允價值等級之基礎分類，相關資訊如下：

105年12月31日	第一等級	第二等級	第三等級	合計
資產：				
<u>重複性公允價值</u>				
透過損益按公允價值衡量之金融資產				
權益證券	\$ 438,869	\$ -	\$ -	\$ 438,869
債務證券	152,309	-	-	152,309
備供出售金融資產				
權益證券	838,995	-	-	838,995
投資性不動產(註1)	-	-	1,531,698	-
合計	<u>\$ 1,430,173</u>	<u>\$ -</u>	<u>\$ 1,531,698</u>	<u>\$ 2,961,871</u>

104年12月31日	第一等級	第二等級	第三等級	合計
資產：				
<u>重複性公允價值</u>				
透過損益按公允價值衡量之金融資產				
權益證券	\$ 772,421	\$ -	\$ -	\$ 772,421
債務證券	154,961	-	-	154,961
遠期外匯合約	18,758	-	-	18,758
備供出售金融資產 (含受限制資產)				
權益證券	662,040	-	-	662,040
投資性不動產(註1)	-	-	1,665,967	1,665,967
合計	<u>\$ 1,608,180</u>	<u>\$ -</u>	<u>\$ 1,665,967</u>	<u>\$ 3,274,147</u>

註 1：係採用公允價值模式之投資性不動產。

4. 本公司用以衡量公允價值所使用之方法及假設說明如下：

(1) 本公司採用市場報價作為公允價輸入值(即第一等級)者，依工具之特性分列如下：

	上市(櫃)公司股票	開放型基金
市場報價	收盤價	淨值

(2) 除上述有活絡市場之金融工具外，其餘金融工具之公允價值係以評價技術或參考交易對手報價取得。透過評價技術所取得之公允價值可參照其他實質上條件及特性相似之金融工具之現時公允價值、現金流量折現法或以其他評價技術，包括以資產負債表日可取得之市場資訊運用模型計算而得(例如櫃買中心參考殖利率曲線、Reuters 商業本票利率平均報價)。

(3) 當評估非標準化且複雜性較低之金融工具時，例如無活絡市場之債務工具、利率交換合約、換匯合約及選擇權，本公司採用廣為市場

參與者使用之評價技術。此類金融工具之評價模型所使用之參數通常為市場可觀察資訊。

- (4) 衍生金融工具之評價係根據廣為市場使用者所接受之評價模型，例如折現法及選擇權定價模型。遠期外匯合約通常係根據目前之遠期匯率評價。
- (5) 評價模型之產出係預估之概算值，而評價技術可能無法反映本公司持有金融工具及非金融工具之所有攸關因素。因此評價模型之預估值會適當地根據額外之參數予以調整，例如模型風險或流動性風險等。根據本公司之公允價值評價模型管理政策及相關之控制程序，管理階層相信為允當表達資產負債表中金融工具及非金融工具之公允價值，評價調整係屬適當且必要。在評價過程中所使用之價格資訊及參數係經審慎評估，且適當地根據目前市場狀況調整。
- (6) 本公司將信用風險評價調整納入金融工具及非金融工具公允價值計算考量，以分別反映交易對手信用風險及本公司信用品質。

5. 民國 105 年及 104 年度無第一等級與第二等級間之任何移轉。

6. 本公司民國 105 年及 104 年度第三級之變動情形，請詳附註六(八)之說明。

7. 民國 105 年及 104 年度無自第三等級轉入及轉出之情形。

8. 本公司對於公允價值歸類於第三等級投資性不動產之評價流程係由本公司總管理部門依金管會公告之評價方法及參數假設委由外部估價師鑑價。

本公司另訂定之投資性不動產公允價值評價政策、評價程序及確認符合相關國際財務報導準則之規定。

9. 有關屬第三等級公允價值衡量項目所使用評價模型之重大不可觀察輸入值之量化資訊及重大不可觀察輸入值變動之敏感度分析說明如下：

項目	105年12月31日		重大不可觀察輸入值	區間	輸入值與公允價值關係
	公允價值	評價技術			
投資性不動產	\$ 1,531,698	收益法之現金流量折現法	長期租金收入成長率及折現率	(註)	長期租金收入成長率愈高，公允價值愈高；折現率愈高，公允價值愈低。

註：租金收入成長率區間為1%；折現率區間請詳附註六(八)說明。

項目	104年12月31日		重大不可觀	區間	輸入值與公允價 值關係
	公允價值	評價技術	察輸入值		
投資性 不動產	\$ 1,665,967	收益法之現 金流量折現 法	長期租金收入 成長率及折現 率	(註)	長期租金收入成 長率愈高，公允 價值愈高；折現 率愈高，公允價 值愈低。

註：租金收入成長率區間為1%；折現率區間請詳附註六(八)說明。

10. 本公司於原始認列時指定為透過損益按公允價值衡量之金融負債之短期銀行借款，係由本公司之董事長提供個人資產作為擔保，本公司並無將該財務保證反映於該金融負債公允價值之衡量。

十三、附註揭露事項

(一)重大交易事項相關資訊

1. 資金貸與他人：請詳附表一。
2. 為他人背書保證：請詳附表二。
3. 期末持有有價證券情形（不包含投資子公司、關聯企業及合資控制部分）：請詳附表三。
4. 累積買進或賣出同一有價證券之金額達新台幣三億元或實收資本額百分之二十以上：無此事項。
5. 取得不動產之金額達新台幣三億元或實收資本額百分之二十以上：請詳附表四。
6. 處分不動產之金額達新台幣三億元或實收資本額百分之二十以上：請詳附表五。
7. 與關係人進、銷貨之金額達新台幣一億元或實收資本額百分之二十以上：請詳附表六。
8. 應收關係人款項達新台幣一億元或實收資本額百分之二十以上：請詳附表七。
9. 從事衍生工具交易：無此事項。
10. 母公司與子公司及各子公司間之業務關係及重要交易往來情形及金額：請詳附表八。

(二)轉投資事業相關資訊

- 被投資公司名稱、所在地區等相關資訊（不包含大陸被投資公司）：請詳附表九。

(三) 大陸投資資訊

1. 基本資料：請詳附表十。
2. 轉投資大陸地區限額：請詳附表十。
3. 與大陸被投資公司直接或間接經由第三地區事業所發生之重大交易事項，及其價格、付款條件、未實現損益：本公司及直接或間接經由第三地區事業與大陸被投資公司於民國 105 年 1 月 1 日至 12 月 31 日所發生之重大銷(進)貨、財產交易、應收(付)帳款、票據背書保證或提供擔保品及資金融通等資訊請詳附註十三(一)1、2、4、5、7、8、9及10。

十四、營運部門資訊

不適用。

(以下空白)

藍天電腦股份有限公司
應收帳款明細表
民國 105 年 12 月 31 日

明細表一

單位：新台幣仟元

<u>客 戶 名 稱</u>	<u>摘</u>	<u>要</u>	<u>金</u>	<u>額</u>	<u>備</u>	<u>註</u>
<u>應收帳款</u>						
客戶A			\$	573,083		
客戶B				120,505		
客戶C				115,720		
客戶D				114,550		
其他				<u>900,579</u>		每一零星客戶均未 超過本科目金額5%
				1,824,437		
減：備抵呆帳			(<u>64,546</u>)		
			\$	<u><u>1,759,891</u></u>		
<u>應收帳款-關係人</u>						
凱博電腦(昆山)有限公司			\$	<u><u>727,561</u></u>		

藍天電腦股份有限公司
存貨明細表
民國 105 年 12 月 31 日

明細表二

單位：新台幣仟元

項 目	摘 要	金 額		備 註
		成 本	淨變現價值	
原料		\$ 500,215	\$ 490,011	原料以重置成本為淨變現價值，半成品及製成品以淨變現價值評價。
半成品		232	232	
製成品		695	-	
		501,142	<u>\$ 490,243</u>	
減：備抵存貨呆滯及跌價損失		(10,899)		
		<u>\$ 490,243</u>		

藍天電腦股份有限公司
其他金融資產-流動
民國 105 年 12 月 31 日

明細表三

單位：新台幣仟元

<u>項目</u>	<u>摘</u>	<u>要</u>	<u>金</u>	<u>額</u>	<u>備</u>	<u>註</u>
受限制資產-定期存款			\$	<u>3,180,009</u>		

藍天電腦股份有限公司
採用權益法之投資及預付投資款變動明細表
民國 105 年 1 月 1 日至 105 年 12 月 31 日

明細表四

單位：新台幣仟元

名稱	期初餘額		本期增加		本期減少		期末餘額			市價或股權淨值		提供擔保或質押情形	備註
	股數	金額	股數	金額	股數	金額	股數	持股比例	金額	單價	總價		
權益法													
凱博電腦股份有限公司	8,000,000	\$ 62,917	-	(6,678) (註1、2)	-	\$ -	8,000,000	100.00%	\$ 56,239	-	\$ 528,119	無	
藍天投資股份有限公司	14,000,000	89,761	-	(7,634) (註1、2)	-	-	14,000,000	100.00%	82,127	-	362,372	"	
CLEVO (CAYMAN ISLANDS) HOLDING COMPANY	220,730,000	42,270,467	-	(3,410,812) (註1)	-	-	220,730,000	100.00%	38,859,655	-	44,727,206	"	
KAPOK COMPUTER (SAMOA) CORPORATION	7,000,000	1,474,228	-	(374,070) (註1)	-	-	7,000,000	100.00%	1,100,158	-	1,098,976	"	
CLEVO COMPUTER SINGAPORE PTE LTD.	27,544,070	8,350,535	-	(598,501) (註1)	-	-	27,544,070	100.00%	7,752,034	-	7,752,034	"	
BUYNOW ON-LINE HOLDING CORPORATION	1,100,000	36,059	-	(25,110) (註1)	-	-	1,100,000	100.00%	10,949	-	10,950	"	
LUNARIA INVESTMENT GK	-	<u>1,392,260</u>	-	<u>14,712</u> (註1)	-	<u>-</u>	-	98.99%	<u>1,406,972</u>	-	1,406,972	"	
合計		<u>\$ 53,676,227</u>		<u>(\$ 4,408,093)</u>		<u>\$ -</u>			<u>\$ 49,268,134</u>				
預付長期投資款													
CLEVO (CAYMAN ISLANDS) HOLDING COMPANY	-	<u>\$ 6,252,570</u>	-	<u>(\$ 391,810)</u>	-	<u>\$ -</u>	-	-	<u>\$ 5,860,760</u>	-	\$ -	"	

註1：係認列投資損益、累積換算調整數、金融商品未實現損益、沖銷資本公積-長期投資及本期增加投資。

註2：係本期收到被投資公司發放之現金股利及母公司發放現金股利予子公司之調整數。

明細表四

藍天電腦股份有限公司
應付帳款明細表
民國 105 年 12 月 31 日

明細表五

單位：新台幣仟元

<u>客 戶 名 稱</u>	<u>摘 要</u>	<u>金 額</u>	<u>備 註</u>
<u>應付帳款</u>			
A公司		\$ 432,864	
B公司		158,093	
C公司		52,898	
其他		50,415	每一零星客戶均未 超過本科目金額5%
		<u>\$ 694,270</u>	

藍天電腦股份有限公司
應付公司債明細表
民國 105 年 12 月 31 日

明細表六

單位：新台幣仟元

債券名稱	受託人	發行日期	付息日期	利率	金 額			償還辦法	擔保情形	備註	
					發行總額	已還數額	期末餘額				
藍天電腦股份有限公司104年度第一次有擔保普通公司債	日盛國際商業銀行股份有限公司信託處	2015/8/28	本公司債自發行日起依票面利率，每年單利計，付息乙次	1.50%	\$5,000,000	\$ -	\$5,000,000	\$ -	\$5,000,000	本公司債發行期限為五年期，到期一次還本	本公司債委由合作金庫商業銀行股份有限公司依委任保證契約履行公司債保證

明細表六

藍天電腦股份有限公司

營業收入

民國 105 年 1 月 1 日至 105 年 12 月 31 日

明細表七

單位：新台幣仟元

<u>項</u> <u>目</u>	<u>數</u> <u>量</u>	<u>金</u> <u>額</u>	<u>備</u> <u>註</u>
銷貨收入			
銷貨收入	1,328,724台	\$ 14,135,086	筆記型電腦
減：銷貨退回		(7,151)	
銷貨折讓		(6,538)	
營業收入淨額		<u>\$ 14,121,397</u>	

藍天電腦股份有限公司
營業成本

民國 105 年 1 月 1 日至 105 年 12 月 31 日

明細表八

單位：新台幣仟元

項 目	摘 要	金 額	備 註
期初材料及半成品		\$ 277,937	
加：本期進料(材料及半成品)		5,502,912	
其他		25	
減：期末材料及半成品		(500,447)	
轉部門領用		(73,707)	
材料及半成品出售		(2,812,274)	
其他		(10,768)	
本期耗用材料及半成品		2,383,678	
製造費用		<u>136,181</u>	
製造成本		<u>2,519,859</u>	
製成品成本		2,519,859	
加：期初製成品		695	
減：期末製成品		(<u>695</u>)	
產銷成本		2,519,859	
進銷成本		7,444,511	
出售材料及半成品成本		2,812,274	
存貨回升利益		(2,830)	
備用品評價損失		<u>1,364</u>	
營業成本		<u>\$ 12,775,178</u>	

藍天電腦股份有限公司
製造費用

民國 105 年 1 月 1 日至 105 年 12 月 31 日

明細表九

單位：新台幣仟元

<u>項</u>	<u>目</u>	<u>摘</u>	<u>要</u>	<u>金</u>	<u>額</u>	<u>備</u>	<u>註</u>
薪資支出				\$	43,335		
售後服務費					72,719		
其他					<u>20,127</u>		每一零星餘額均未 超過本科目餘額5%
				\$	<u><u>136,181</u></u>		

藍天電腦股份有限公司
推銷費用

民國 105 年 1 月 1 日至 105 年 12 月 31 日

明細表十

單位：新台幣仟元

<u>項</u>	<u>目</u>	<u>摘</u>	<u>要</u>	<u>金</u>	<u>額</u>	<u>備</u>	<u>註</u>
薪資支出				\$	71,168		
差旅費					12,412		
佣金支出					20,819		
進出口費用					29,373		
權利金					25,529		
其他					<u>39,887</u>		每一零星餘額均未 超過本科目金額5%
				\$	<u><u>199,188</u></u>		

藍天電腦股份有限公司
管理及總務費用
民國 105 年 1 月 1 日至 105 年 12 月 31 日

明細表十一

單位：新台幣仟元

<u>項</u>	<u>目</u>	<u>摘</u>	<u>要</u>	<u>金</u>	<u>額</u>	<u>備</u>	<u>註</u>
薪資支出				\$	305,111		
保險費					24,669		
銀行手續費					24,689		
勞務費					34,203		
其他					<u>85,332</u>		每一零星餘額均未 超過本科目金額5%
				\$	<u><u>474,004</u></u>		

藍天電腦股份有限公司
研究發展費用
民國 105 年 1 月 1 日至 105 年 12 月 31 日

明細表十二

單位：新台幣仟元

<u>項</u>	<u>目</u>	<u>摘</u>	<u>要</u>	<u>金</u>	<u>額</u>	<u>備</u>	<u>註</u>
薪資支出				\$	293,214		
保險費					25,082		
研究開發費					47,676		
其他					<u>66,918</u>		每一零星餘額均未 超過本科目金額5%
				\$	<u>432,890</u>		

藍天電腦股份有限公司
 本期發生之員工福利、折舊、折耗及攤銷費用功能別彙總
 民國 105 年 1 月 1 日至 105 年 12 月 31 日

明細表十三

單位：新台幣仟元

性質別	105年度			104年度		
	屬於營業 成本者	屬於營業 費用者	合計	屬於營業 成本者	屬於營業 費用者	合計
員工福利費用						
薪資費用	\$ 43,335	\$ 669,493	\$ 712,828	\$ 51,176	\$ 838,288	\$ 889,464
勞健保費用	3,932	53,502	57,434	4,071	55,618	59,689
退休金費用	2,330	34,134	36,464	2,398	35,144	37,542
其他員工福利費用	2,607	35,961	38,568	2,158	27,735	29,893
折舊費用	278	7,912	8,190	277	8,833	9,110
攤銷費用	832	9,314	10,146	624	8,641	9,265

藍天電腦股份有限公司及其子公司

資金貸與他人

民國105年1月1日至12月31日

附表一

單位：新台幣仟元

(除特別註明者外)

編號 (註1)	貸出資金 之公司	貸與對象	往來項目 (註2)	是否 為關 係人	本期 最高金額 (註3)	期末餘額 (註9)	實際動支 金額	利率區間	資金貸 與性質 (註4)	業務往 來金額 (註5)	有短期融通 資金必要之 原因(註6)	提列備抵 呆帳金額	擔保品		對個別對象 資金貸與限 額	資金貸與 總限額	備註
													名稱	價值			
1	凱博電腦股份有限 公司	藍天電腦股份有 限公司	其他金融資 產-流動	是	\$ 50,000	\$ 50,000	\$ 50,000	1.02%	2	\$ -	營運週轉	\$ -	-	\$ -	\$ 17,316,196	\$ 43,290,491	註8
2	藍天投資股份有限 公司	藍天電腦股份有 限公司	其他金融資 產-流動	是	50,000	50,000	50,000	1.02%	2	-	營運週轉	-	-	-	17,316,196	43,290,491	註8
3	CLEVO COMPUTER SINGAPORE PTD LTD.	藍天電腦股份有 限公司	其他金融資 產-非流動	是	125,732	125,732	125,732	-	2	-	營運週轉	-	-	-	17,316,196	43,290,491	註8
4	CLEVO (CAYMAN ISLANDS) HOLDING COMPANY	藍天電腦股份有 限公司	其他金融資 產-非流動	是	2,107,759	816,734	816,734	同期銀行借 款利率	2	-	營運週轉	-	-	-	17,316,196	43,290,491	註8
4	CLEVO (CAYMAN ISLANDS) HOLDING COMPANY	KAPOK COMPUTER (SAMOA) CORPORATION	其他金融資 產-非流動	是	934,931	934,931	548,063	3個月 LIBOR+1.5%	2	-	營運週轉	-	-	-	17,316,196	43,290,491	註8
4	CLEVO (CAYMAN ISLANDS) HOLDING COMPANY	百腦匯電子信息 (杭州)有限公司	其他金融資 產-流動	是	145,076	145,076	145,076	6個月 LIBOR+2.5%	2	-	營運週轉	-	-	-	17,316,196	43,290,491	註8
4	CLEVO (CAYMAN ISLANDS) HOLDING COMPANY	BUYNOW(GUANGZHO U) CORPORATION	其他金融資 產-流動	是	145,076	145,076	145,076	6個月 LIBOR+1.5%	2	-	營運週轉	-	-	-	17,316,196	43,290,491	註8
4	CLEVO (CAYMAN ISLANDS) HOLDING COMPANY	百腦匯(西安)實 業有限公司	其他金融資 產-非流動	是	64,478	64,478	64,478	6個月 LIBOR+2.5%	2	-	營運週轉	-	-	-	17,316,196	43,290,491	註8
4	CLEVO (CAYMAN ISLANDS) HOLDING COMPANY	百腦匯(武漢)實 業有限公司	其他金融資 產-流動	是	96,717	-	-	6個月 LIBOR+2.5%	2	-	營運週轉	-	-	-	17,316,196	43,290,491	註8
4	CLEVO (CAYMAN ISLANDS) HOLDING COMPANY	百腦匯(長春)實 業有限公司	其他金融資 產-流動	是	64,478	-	-	6個月 LIBOR+2.5%	2	-	營運週轉	-	-	-	17,316,196	43,290,491	註8
4	CLEVO (CAYMAN ISLANDS) HOLDING COMPANY	BUYNOW (HARBIN) CORPORATION	其他金融資 產-流動	是	96,717	95,105	95,105	6個月 LIBOR+1.5%	2	-	營運週轉	-	-	-	17,316,196	43,290,491	註8

編號 (註1)	貸出資金 之公司	貸與對象	往來項目 (註2)	是否 為關 係人	本期 最高金額 (註3)	期末餘額 (註9)	實際動支 金額	利率區間	資金貸 與性質 (註4)	業務往 來金額 (註5)	有短期融通 資金必要之 原因(註6)	提列備抵 呆帳金額	擔保品		對個別對象 資金貸與限 額	資金貸與 總限額	備註
													名稱	價值			
4	CLEVO (CAYMAN ISLANDS) HOLDING COMPANY	大慶百腦匯電子信息有限公司	其他金融資產-流動	是	\$ 96,717	\$ 96,717	\$ 96,717	6個月 LIBOR+2.5%	2	\$ -	營運週轉	\$ -	-	\$ -	\$ 17,316,196	\$ 43,290,491	註8
4	CLEVO (CAYMAN ISLANDS) HOLDING COMPANY	淄博百腦匯電子信息有限公司	其他金融資產-流動	是	96,717	96,717	96,717	6個月 LIBOR+2.5%	2	-	營運週轉	-	-	-	17,316,196	43,290,491	註8
4	CLEVO (CAYMAN ISLANDS) HOLDING COMPANY	BUYNOW (TAIZHOU) CORPORATION	其他金融資產-流動	是	209,554	209,554	209,554	6個月 LIBOR+2%	2	-	營運週轉	-	-	-	17,316,196	43,290,491	註8
4	CLEVO (CAYMAN ISLANDS) HOLDING COMPANY	昆山凱碩商貿有限公司	其他金融資產-非流動	是	464,741	464,741	348,556	3.00%	2	-	營運週轉	-	-	-	17,316,196	43,290,491	註8
4	CLEVO (CAYMAN ISLANDS) HOLDING COMPANY	CHICONY SQUARE(CAYMAN) INC.	其他金融資產-非流動	是	241,793	-	-	-	2	-	營運週轉	-	-	-	17,851,685	17,851,685	註8
5	百腦匯電子信息(杭州)有限公司	長沙鴻裕商業管理有限公司	其他金融資產-流動	是	87,371	83,653	83,653	5.00%	2	-	營運週轉	-	-	-	17,316,196	43,290,491	註8
5	百腦匯電子信息(杭州)有限公司	上海百腦匯電子信息有限公司	其他金融資產-流動	是	94,064	94,064	94,064	5.00%	2	-	營運週轉	-	-	-	17,316,196	43,290,491	註8
5	百腦匯電子信息(杭州)有限公司	廣州市百腦匯電子信息有限公司	其他金融資產-流動	是	4,647	-	-	5.00%	2	-	營運週轉	-	-	-	17,316,196	43,290,491	註8
5	百腦匯電子信息(杭州)有限公司	百腦匯(福建)電子科技開發有限公司	其他金融資產-流動	是	18,590	18,590	18,590	5.00%	2	-	營運週轉	-	-	-	17,316,196	43,290,491	註8
5	百腦匯電子信息(杭州)有限公司	百腦匯(武漢)實業有限公司	其他金融資產-流動	是	37,179	37,179	37,179	5.00%	2	-	營運週轉	-	-	-	17,316,196	43,290,491	註8
5	百腦匯電子信息(杭州)有限公司	百腦匯(無錫)電子技術開發有限公司	其他金融資產-流動	是	13,942	-	-	5.00%	2	-	營運週轉	-	-	-	17,316,196	43,290,491	註8
5	百腦匯電子信息(杭州)有限公司	百腦匯(哈爾濱)實業有限公司	其他金融資產-流動	是	227,398	102,847	102,847	5.00%	2	-	營運週轉	-	-	-	17,316,196	43,290,491	註8
5	百腦匯電子信息(杭州)有限公司	北京凱業電子科技有限公司	其他金融資產-流動	是	4,647	4,647	4,647	5.00%	2	-	營運週轉	-	-	-	17,316,196	43,290,491	註8

編號 (註1)	貸出資金 之公司	貸與對象	往來項目 (註2)	是否 為關 係人	本期 最高金額 (註3)	期末餘額 (註9)	實際動支 金額	利率區間	資金貸 與性質 (註4)	業務往 來金額 (註5)	有短期融通 資金必要之 原因(註6)	提列備抵 呆帳金額	擔保品		對個別對象 資金貸與限 額	資金貸與 總限額	備註
													名稱	價值			
5	百腦匯電子信息 (杭州)有限公司	百腦匯(重慶)實 業有限公司	其他金融資 產-流動	是	\$ 13,477	\$ -	\$ -	5.00%	2	\$ -	營運週轉	\$ -	-	\$ -	\$ 17,316,196	\$ 43,290,491	註8
5	百腦匯電子信息 (杭州)有限公司	大慶百腦匯電子 信息有限公司	其他金融資 產-流動	是	16,266	16,266	16,266	5.00%	2	-	營運週轉	-	-	-	17,316,196	43,290,491	註8
5	百腦匯電子信息 (杭州)有限公司	淄博百腦匯電子 信息有限公司	其他金融資 產-流動	是	37,179	23,237	23,237	5.00%	2	-	營運週轉	-	-	-	17,316,196	43,290,491	註8
5	百腦匯電子信息 (杭州)有限公司	百腦匯(惠州)電 子信息有限公司	其他金融資 產-流動	是	51,122	18,590	18,590	5.00%	2	-	營運週轉	-	-	-	17,316,196	43,290,491	註8
5	百腦匯電子信息 (杭州)有限公司	廣東百腦匯商業 設施租賃管理有 限公司	其他金融資 產-流動	是	13,942	-	-	5.00%	2	-	營運週轉	-	-	-	17,316,196	43,290,491	註8
5	百腦匯電子信息 (杭州)有限公司	汕頭市百腦匯商 場有限公司	其他金融資 產-流動	是	17,660	17,660	17,660	5.00%	2	-	營運週轉	-	-	-	17,316,196	43,290,491	註8
5	百腦匯電子信息 (杭州)有限公司	營口百腦匯電子 信息有限公司	其他金融資 產-流動	是	17,335	17,335	17,335	5.00%	2	-	營運週轉	-	-	-	17,316,196	43,290,491	註8
5	百腦匯電子信息 (杭州)有限公司	鞍山百腦匯電子 信息有限公司	其他金融資 產-流動	是	3,718	-	-	5.00%	2	-	營運週轉	-	-	-	17,316,196	43,290,491	註8
5	百腦匯電子信息 (杭州)有限公司	貴陽百腦匯電子 信息有限公司	其他金融資 產-流動	是	56,698	56,698	56,698	5.00%	2	-	營運週轉	-	-	-	17,316,196	43,290,491	註8
5	百腦匯電子信息 (杭州)有限公司	蘇州金座實業有 限公司	其他金融資 產-流動	是	13,013	13,013	13,013	5.00%	2	-	營運週轉	-	-	-	17,316,196	43,290,491	註8
5	百腦匯電子信息 (杭州)有限公司	泰州百腦匯電子 信息有限公司	其他金融資 產-流動	是	18,450	9,155	9,155	5.00%	2	-	營運週轉	-	-	-	17,316,196	43,290,491	註8
5	百腦匯電子信息 (杭州)有限公司	洛陽百腦匯電子 信息有限公司	其他金融資 產-流動	是	108,517	44,383	44,383	5.00%	2	-	營運週轉	-	-	-	17,316,196	43,290,491	註8
5	百腦匯電子信息 (杭州)有限公司	泉州市百腦匯實 業有限公司	其他金融資 產-流動	是	34,856	34,856	34,856	5.00%	2	-	營運週轉	-	-	-	17,316,196	43,290,491	註8

編號 (註1)	貸出資金 之公司	貸與對象	往來項目 (註2)	是否 為關 係人	本期 最高金額 (註3)	期末餘額 (註9)	實際動支 金額	利率區間	資金貸 與性質 (註4)	業務往 來金額 (註5)	有短期融通 資金必要之 原因(註6)	提列備抵 呆帳金額	擔保品		對個別對象 資金貸與限 額	資金貸與 總限額	備註
													名稱	價值			
5	百腦匯電子信息 (杭州)有限公司	百腦匯(錦州)實 業有限公司	其他金融資 產-流動	是	\$ 34,251	\$ 34,251	\$ 34,251	5.00%	2	\$ -	營運週轉	\$ -	-	\$ -	\$ 17,316,196	\$ 43,290,491	註8
5	百腦匯電子信息 (杭州)有限公司	上海匯合廣告有 限公司	其他金融資 產-流動	是	4,647	4,647	4,647	5.00%	2	-	營運週轉	-	-	-	17,316,196	43,290,491	註8
6	百腦匯電子信息 (成都)有限公司	長沙鴻裕商業管 理有限公司	其他金融資 產-流動	是	41,827	37,179	37,179	5.00%	2	-	營運週轉	-	-	-	17,316,196	43,290,491	註8
6	百腦匯電子信息 (成都)有限公司	上海百腦匯電子 信息有限公司	其他金融資 產-流動	是	141,746	141,746	141,746	5.00%	2	-	營運週轉	-	-	-	17,316,196	43,290,491	註8
6	百腦匯電子信息 (成都)有限公司	百腦匯(南昌)實 業有限公司	其他金融資 產-流動	是	142,815	89,602	89,602	5.00%	2	-	營運週轉	-	-	-	17,316,196	43,290,491	註8
6	百腦匯電子信息 (成都)有限公司	廣州市百腦匯電 子信息有限公司	其他金融資 產-流動	是	58,790	-	-	5.00%	2	-	營運週轉	-	-	-	17,316,196	43,290,491	註8
6	百腦匯電子信息 (成都)有限公司	百腦匯(福建)電 子科技開發有限 公司	其他金融資 產-流動	是	23,237	23,237	23,237	5.00%	2	-	營運週轉	-	-	-	17,316,196	43,290,491	註8
6	百腦匯電子信息 (成都)有限公司	百腦匯(西安)實 業有限公司	其他金融資 產-流動	是	92,298	92,298	92,298	5.00%	2	-	營運週轉	-	-	-	17,316,196	43,290,491	註8
6	百腦匯電子信息 (成都)有限公司	百腦匯(武漢)實 業有限公司	其他金融資 產-流動	是	9,295	9,295	9,295	5.00%	2	-	營運週轉	-	-	-	17,316,196	43,290,491	註8
6	百腦匯電子信息 (成都)有限公司	百腦匯(無錫)電 子技術開發有限 公司	其他金融資 產-流動	是	98,153	-	-	5.00%	2	-	營運週轉	-	-	-	17,316,196	43,290,491	註8
6	百腦匯電子信息 (成都)有限公司	青島百腦匯科技 實業有限公司	其他金融資 產-流動	是	169,724	162,752	162,752	5.00%	2	-	營運週轉	-	-	-	17,316,196	43,290,491	註8
6	百腦匯電子信息 (成都)有限公司	百腦匯(哈爾濱) 實業有限公司	其他金融資 產-流動	是	12,548	12,548	12,548	5.00%	2	-	營運週轉	-	-	-	17,316,196	43,290,491	註8
6	百腦匯電子信息 (成都)有限公司	北京凱業電子科 技有限公司	其他金融資 產-流動	是	21,843	2,788	2,788	5.00%	2	-	營運週轉	-	-	-	17,316,196	43,290,491	註8

編號 (註1)	貸出資金 之公司	貸與對象	往來項目 (註2)	是否 為關 係人	本期 最高金額 (註3)	期末餘額 (註9)	實際動支 金額	利率區間	資金貸 與性質 (註4)	業務往 來金額 (註5)	有短期融通 資金必要之 原因(註6)	提列備抵 呆帳金額	擔保品		對個別對象 資金貸與限 額	資金貸與 總限額	備註
													名稱	價值			
6	百腦匯電子信息 (成都)有限公司	百腦匯(重慶)實 業有限公司	其他金融資 產-流動	是	\$ 2,556	\$ 2,324	\$ 2,324	5.00%	2	\$ -	營運週轉	\$ -	-	\$ -	\$ 17,316,196	\$ 43,290,491	註8
6	百腦匯電子信息 (成都)有限公司	大慶百腦匯電子 信息有限公司	其他金融資 產-流動	是	929	929	929	5.00%	2	-	營運週轉	-	-	-	17,316,196	43,290,491	註8
6	百腦匯電子信息 (成都)有限公司	淄博百腦匯電子 信息有限公司	其他金融資 產-流動	是	93,613	93,613	93,613	5.00%	2	-	營運週轉	-	-	-	17,316,196	43,290,491	註8
6	百腦匯電子信息 (成都)有限公司	北京藍天投資管 理顧問有限公司	其他金融資 產-流動	是	30,441	2,556	2,556	5.00%	2	-	營運週轉	-	-	-	17,316,196	43,290,491	註8
6	百腦匯電子信息 (成都)有限公司	百腦匯(惠州)電 子信息有限公司	其他金融資 產-流動	是	28,349	28,349	28,349	5.00%	2	-	營運週轉	-	-	-	17,316,196	43,290,491	註8
6	百腦匯電子信息 (成都)有限公司	廣東百腦匯商業 設施租賃管理有 限公司	其他金融資 產-流動	是	9,295	-	-	5.00%	2	-	營運週轉	-	-	-	17,316,196	43,290,491	註8
6	百腦匯電子信息 (成都)有限公司	汕頭市百腦匯商 場有限公司	其他金融資 產-流動	是	272,046	272,046	272,046	5.00%	2	-	營運週轉	-	-	-	17,316,196	43,290,491	註8
6	百腦匯電子信息 (成都)有限公司	百腦匯(中國)投 資有限公司	其他金融資 產-流動	是	14,407	14,407	14,407	5.00%	2	-	營運週轉	-	-	-	17,316,196	43,290,491	註8
6	百腦匯電子信息 (成都)有限公司	營口百腦匯電子 信息有限公司	其他金融資 產-流動	是	929	929	929	5.00%	2	-	營運週轉	-	-	-	17,316,196	43,290,491	註8
6	百腦匯電子信息 (成都)有限公司	鞍山百腦匯電子 信息有限公司	其他金融資 產-流動	是	27,884	4,647	4,647	5.00%	2	-	營運週轉	-	-	-	17,316,196	43,290,491	註8
6	百腦匯電子信息 (成都)有限公司	貴陽百腦匯電子 信息有限公司	其他金融資 產-流動	是	23,934	23,934	23,934	5.00%	2	-	營運週轉	-	-	-	17,316,196	43,290,491	註8
6	百腦匯電子信息 (成都)有限公司	泰州百腦匯電子 信息有限公司	其他金融資 產-流動	是	5,577	5,577	5,577	5.00%	2	-	營運週轉	-	-	-	17,316,196	43,290,491	註8
6	百腦匯電子信息 (成都)有限公司	洛陽百腦匯電子 信息有限公司	其他金融資 產-流動	是	203,138	203,138	203,138	5.00%	2	-	營運週轉	-	-	-	17,316,196	43,290,491	註8

編號 (註1)	貸出資金 之公司	貸與對象	往來項目 (註2)	是否 為關 係人	本期 最高金額 (註3)	期末餘額 (註9)	實際動支 金額	利率區間	資金貸 與性質 (註4)	業務往 來金額 (註5)	有短期融通 資金必要之 原因(註6)	提列備抵 呆帳金額	擔保品		對個別對象 資金貸與限 額	資金貸與 總限額	備註
													名稱	價值			
6	百腦匯電子信息 (成都)有限公司	泉州市百腦匯實 業有限公司	其他金融資 產-流動	是	\$ 11,851	\$ 11,851	\$ 11,851	5.00%	2	\$ -	營運週轉	\$ -	-	\$ -	\$ 17,316,196	\$ 43,290,491	註8
6	百腦匯電子信息 (成都)有限公司	百腦匯(錦州)實 業有限公司	其他金融資 產-流動	是	4,183	4,183	4,183	5.00%	2	-	營運週轉	-	-	-	17,316,196	43,290,491	註8
7	百腦匯(南京)商業 設施租賃管理有 限公司	長沙鴻裕商業管 理有限公司	其他金融資 產-流動	是	19,519	19,519	19,519	5.00%	2	-	營運週轉	-	-	-	17,316,196	43,290,491	註8
7	百腦匯(南京)商業 設施租賃管理有 限公司	上海百腦匯電子 信息有限公司	其他金融資 產-流動	是	233,765	17,660	17,660	5.00%	2	-	營運週轉	-	-	-	17,316,196	43,290,491	註8
7	百腦匯(南京)商業 設施租賃管理有 限公司	廣州市百腦匯電 子信息有限公司	其他金融資 產-流動	是	929	929	929	5.00%	2	-	營運週轉	-	-	-	17,316,196	43,290,491	註8
7	百腦匯(南京)商業 設施租賃管理有 限公司	百腦匯(武漢)實 業有限公司	其他金融資 產-流動	是	263,508	263,508	263,508	5.00%	2	-	營運週轉	-	-	-	17,316,196	43,290,491	註8
7	百腦匯(南京)商業 設施租賃管理有 限公司	百腦匯(無錫)電 子技術開發有限 公司	其他金融資 產-流動	是	36,250	-	-	5.00%	2	-	營運週轉	-	-	-	17,316,196	43,290,491	註8
7	百腦匯(南京)商業 設施租賃管理有 限公司	青島百腦匯科技 實業有限公司	其他金融資 產-流動	是	23,237	23,237	23,237	5.00%	2	-	營運週轉	-	-	-	17,316,196	43,290,491	註8
7	百腦匯(南京)商業 設施租賃管理有 限公司	百腦匯(哈爾濱) 實業有限公司	其他金融資 產-流動	是	50,889	35,553	35,553	5.00%	2	-	營運週轉	-	-	-	17,316,196	43,290,491	註8
7	百腦匯(南京)商業 設施租賃管理有 限公司	百腦匯(重慶)實 業有限公司	其他金融資 產-流動	是	46,474	46,474	46,474	5.00%	2	-	營運週轉	-	-	-	17,316,196	43,290,491	註8
7	百腦匯(南京)商業 設施租賃管理有 限公司	北京藍天投資管 理顧問有限公司	其他金融資 產-流動	是	21,889	17,242	17,242	5.00%	2	-	營運週轉	-	-	-	17,316,196	43,290,491	註8
7	百腦匯(南京)商業 設施租賃管理有 限公司	廣東百腦匯商業 設施租賃管理有 限公司	其他金融資 產-流動	是	200,299	-	-	5.00%	2	-	營運週轉	-	-	-	17,316,196	43,290,491	註8
7	百腦匯(南京)商業 設施租賃管理有 限公司	汕頭市百腦匯商 場有限公司	其他金融資 產-流動	是	125,113	125,113	125,113	5.00%	2	-	營運週轉	-	-	-	17,316,196	43,290,491	註8

編號 (註1)	貸出資金 之公司	貸與對象	往來項目 (註2)	是否 為關 係人	本期 最高金額 (註3)	期末餘額 (註9)	實際動支 金額	利率區間	資金貸 與性質 (註4)	業務往 來金額 (註5)	有短期融通 資金必要之 原因(註6)	提列備抵 呆帳金額	擔保品		對個別對象 資金貸與限 額	資金貸與 總限額	備註
													名稱	價值			
7	百腦匯(南京)商業 設施租賃管理有限 公司	營口百腦匯電子 信息有限公司	其他金融資 產-流動	是	\$ 465	\$ 465	\$ 465	5.00%	2	\$ -	營運週轉	\$ -	-	\$ -	\$ 17,316,196	\$ 43,290,491	註8
7	百腦匯(南京)商業 設施租賃管理有限 公司	鞍山百腦匯電子 信息有限公司	其他金融資 產-流動	是	3,253	3,253	3,253	5.00%	2	-	營運週轉	-	-	-	17,316,196	43,290,491	註8
7	百腦匯(南京)商業 設施租賃管理有限 公司	泰州百腦匯電子 信息有限公司	其他金融資 產-流動	是	21,146	19,287	19,287	5.00%	2	-	營運週轉	-	-	-	17,316,196	43,290,491	註8
7	百腦匯(南京)商業 設施租賃管理有限 公司	德州百腦匯電子 信息有限公司	其他金融資 產-流動	是	75,939	75,939	75,939	5.00%	2	-	營運週轉	-	-	-	17,316,196	43,290,491	註8
7	百腦匯(南京)商業 設施租賃管理有限 公司	泉州市百腦匯實 業有限公司	其他金融資 產-流動	是	23,237	-	-	5.00%	2	-	營運週轉	-	-	-	17,316,196	43,290,491	註8
7	百腦匯(南京)商業 設施租賃管理有限 公司	百腦匯(錦州)實 業有限公司	其他金融資 產-流動	是	5,112	5,112	5,112	5.00%	2	-	營運週轉	-	-	-	17,316,196	43,290,491	註8
7	百腦匯(南京)商業 設施租賃管理有限 公司	上海匯合廣告有 限公司	其他金融資 產-流動	是	2,184	2,184	2,184	5.00%	2	-	營運週轉	-	-	-	17,316,196	43,290,491	註8
8	凱博電腦(昆山)有 限公司	上海百腦匯電子 信息有限公司	其他金融資 產-流動	是	94,900	94,900	94,900	4.50%	2	-	營運週轉	-	-	-	17,316,196	43,290,491	註8
8	凱博電腦(昆山)有 限公司	百腦匯(南昌)實 業有限公司	其他金融資 產-流動	是	381,088	381,088	381,088	4.50%	2	-	營運週轉	-	-	-	17,316,196	43,290,491	註8
8	凱博電腦(昆山)有 限公司	百腦匯電子信息 (鄭州)有限公司	其他金融資 產-流動	是	148,717	-	-	4.50%	2	-	營運週轉	-	-	-	17,316,196	43,290,491	註8
8	凱博電腦(昆山)有 限公司	廣州市百腦匯電 子信息有限公司	其他金融資 產-流動	是	134,803	-	-	4.50%	2	-	營運週轉	-	-	-	17,316,196	43,290,491	註8
8	凱博電腦(昆山)有 限公司	百腦匯(西安)實 業有限公司	其他金融資 產-流動	是	108,610	108,610	108,610	4.50%	2	-	營運週轉	-	-	-	17,316,196	43,290,491	註8
8	凱博電腦(昆山)有 限公司	百腦匯(武漢)實 業有限公司	其他金融資 產-流動	是	427,330	427,330	427,330	4.50%	2	-	營運週轉	-	-	-	17,316,196	43,290,491	註8

編號 (註1)	貸出資金 之公司	貸與對象	往來項目 (註2)	是否 為關 係人	本期 最高金額 (註3)	期末餘額 (註9)	實際動支 金額	利率區間	資金貸 與性質 (註4)	業務往 來金額 (註5)	有短期融通 資金必要之 原因(註6)	提列備抵 呆帳金額	擔保品		對個別對象 資金貸與限 額	資金貸與 總限額	備註
													名稱	價值			
8	凱博電腦(昆山)有限公司	百腦匯(無錫)電子技術開發有限公司	其他金融資產-流動	是	\$ 46,474	\$ -	\$ -	4.50%	2	\$ -	營運週轉	\$ -	-	\$ -	\$ 17,316,196	\$ 43,290,491	註8
8	凱博電腦(昆山)有限公司	青島百腦匯科技實業有限公司	其他金融資產-流動	是	139,841	139,841	139,841	4.50%	2	-	營運週轉	-	-	-	17,316,196	43,290,491	註8
8	凱博電腦(昆山)有限公司	百腦匯(哈爾濱)實業有限公司	其他金融資產-流動	是	579,858	579,858	579,858	4.50%	2	-	營運週轉	-	-	-	17,316,196	43,290,491	註8
8	凱博電腦(昆山)有限公司	北京凱業電子科技有限公司	其他金融資產-流動	是	177,531	177,531	177,531	4.50%	2	-	營運週轉	-	-	-	17,316,196	43,290,491	註8
8	凱博電腦(昆山)有限公司	大慶百腦匯電子信息有限公司	其他金融資產-流動	是	77,379	77,379	77,379	4.50%	2	-	營運週轉	-	-	-	17,316,196	43,290,491	註8
8	凱博電腦(昆山)有限公司	淄博百腦匯電子訊息有限公司	其他金融資產-流動	是	54,839	-	-	4.50%	2	-	營運週轉	-	-	-	17,316,196	43,290,491	註8
8	凱博電腦(昆山)有限公司	汕頭市百腦匯商場有限公司	其他金融資產-流動	是	691,070	-	-	4.50%	2	-	營運週轉	-	-	-	17,316,196	43,290,491	註8
8	凱博電腦(昆山)有限公司	營口百腦匯電子信息有限公司	其他金融資產-流動	是	88,301	88,301	88,301	4.50%	2	-	營運週轉	-	-	-	17,316,196	43,290,491	註8
8	凱博電腦(昆山)有限公司	貴陽百腦匯電子信息有限公司	其他金融資產-流動	是	462,418	462,418	462,418	4.50%	2	-	營運週轉	-	-	-	17,316,196	43,290,491	註8
8	凱博電腦(昆山)有限公司	德州百腦匯電子信息有限公司	其他金融資產-流動	是	670,157	356,457	356,457	4.50%	2	-	營運週轉	-	-	-	17,316,196	43,290,491	註8
8	凱博電腦(昆山)有限公司	泉州市百腦匯實業有限公司	其他金融資產-流動	是	119,903	-	-	4.50%	2	-	營運週轉	-	-	-	17,316,196	43,290,491	註8
9	百腦匯電子信息(鄭州)有限公司	長沙鴻裕商業管理有限公司	其他金融資產-流動	是	82,585	82,585	82,585	5.00%	2	-	營運週轉	-	-	-	17,316,196	43,290,491	註8
9	百腦匯電子信息(鄭州)有限公司	上海百腦匯電子信息有限公司	其他金融資產-流動	是	304,173	231,766	231,766	5.00%	2	-	營運週轉	-	-	-	17,316,196	43,290,491	註8

編號 (註1)	貸出資金 之公司	貸與對象	往來項目 (註2)	是否 為關 係人	本期 最高金額 (註3)	期末餘額 (註9)	實際動支 金額	利率區間	資金貸 與性質 (註4)	業務往 來金額 (註5)	有短期融通 資金必要之 原因(註6)	提列備抵 呆帳金額	擔保品		對個別對象 資金貸與限 額	資金貸與 總限額	備註
													名稱	價值			
9	百腦匯電子信息 (鄭州)有限公司	百腦匯電子信息 (成都)有限公司	其他金融資產-流動	是	\$ 36,900	\$ -	\$ -	5.00%	2	\$ -	營運週轉	\$ -	-	\$ -	\$ 17,316,196	\$ 43,290,491	註8
9	百腦匯電子信息 (鄭州)有限公司	廣州市百腦匯電 子信息有限公司	其他金融資產-流動	是	5,577	-	-	5.00%	2	-	營運週轉	-	-	-	17,316,196	43,290,491	註8
9	百腦匯電子信息 (鄭州)有限公司	百腦匯(福建)電 子科技開發有限 公司	其他金融資產-流動	是	9,295	9,295	9,295	5.00%	2	-	營運週轉	-	-	-	17,316,196	43,290,491	註8
9	百腦匯電子信息 (鄭州)有限公司	百腦匯(武漢)實 業有限公司	其他金融資產-流動	是	13,710	4,647	4,647	5.00%	2	-	營運週轉	-	-	-	17,316,196	43,290,491	註8
9	百腦匯電子信息 (鄭州)有限公司	百腦匯(無錫)電 子技術開發有限 公司	其他金融資產-流動	是	191,473	-	-	5.00%	2	-	營運週轉	-	-	-	17,316,196	43,290,491	註8
9	百腦匯電子信息 (鄭州)有限公司	青島百腦匯科技 實業有限公司	其他金融資產-流動	是	8,365	8,365	8,365	5.00%	2	-	營運週轉	-	-	-	17,316,196	43,290,491	註8
9	百腦匯電子信息 (鄭州)有限公司	百腦匯(哈爾濱) 實業有限公司	其他金融資產-流動	是	79,192	79,192	79,192	5.00%	2	-	營運週轉	-	-	-	17,316,196	43,290,491	註8
9	百腦匯電子信息 (鄭州)有限公司	上海百腦匯電腦 市場經營管理有 限公司	其他金融資產-流動	是	46,474	34,856	34,856	5.00%	2	-	營運週轉	-	-	-	17,316,196	43,290,491	註8
9	百腦匯電子信息 (鄭州)有限公司	百腦匯(重慶)實 業有限公司	其他金融資產-流動	是	26,026	-	-	5.00%	2	-	營運週轉	-	-	-	17,316,196	43,290,491	註8
9	百腦匯電子信息 (鄭州)有限公司	大慶百腦匯電子 信息有限公司	其他金融資產-流動	是	25,096	25,096	25,096	5.00%	2	-	營運週轉	-	-	-	17,316,196	43,290,491	註8
9	百腦匯電子信息 (鄭州)有限公司	北京藍天投資管 理顧問有限公司	其他金融資產-流動	是	66,923	43,221	43,221	5.00%	2	-	營運週轉	-	-	-	17,316,196	43,290,491	註8
9	百腦匯電子信息 (鄭州)有限公司	百腦匯(惠州)電 子信息有限公司	其他金融資產-流動	是	41,827	41,827	41,827	5.00%	2	-	營運週轉	-	-	-	17,316,196	43,290,491	註8
9	百腦匯電子信息 (鄭州)有限公司	廣東百腦匯商業 設施租賃管理有 限公司	其他金融資產-流動	是	267,691	-	-	5.00%	2	-	營運週轉	-	-	-	17,316,196	43,290,491	註8

編號 (註1)	貸出資金 之公司	貸與對象	往來項目 (註2)	是否 為關 係人	本期 最高金額 (註3)	期末餘額 (註9)	實際動支 金額	利率區間	資金貸 與性質 (註4)	業務往 來金額 (註5)	有短期融通 資金必要之 原因(註6)	提列備抵 呆帳金額	擔保品		對個別對象 資金貸與限 額	資金貸與 總限額	備註
													名稱	價值			
9	百腦匯電子信息 (鄭州)有限公司	汕頭市百腦匯商 場有限公司	其他金融資 產-流動	是	\$ 169,491	\$ 125,996	\$ 125,996	5.00%	2	\$ -	營運週轉	\$ -	-	\$ -	\$ 17,316,196	\$ 43,290,491	註8
9	百腦匯電子信息 (鄭州)有限公司	百腦匯(中國)投 資有限公司	其他金融資 產-流動	是	13,942	13,942	13,942	5.00%	2	-	營運週轉	-	-	-	17,316,196	43,290,491	註8
9	百腦匯電子信息 (鄭州)有限公司	營口百腦匯電子 信息有限公司	其他金融資 產-流動	是	465	465	465	5.00%	2	-	營運週轉	-	-	-	17,316,196	43,290,491	註8
9	百腦匯電子信息 (鄭州)有限公司	貴陽百腦匯電子 信息有限公司	其他金融資 產-流動	是	90,020	90,020	90,020	5.00%	2	-	營運週轉	-	-	-	17,316,196	43,290,491	註8
9	百腦匯電子信息 (鄭州)有限公司	泰州百腦匯電子 信息有限公司	其他金融資 產-流動	是	17,195	17,195	17,195	5.00%	2	-	營運週轉	-	-	-	17,316,196	43,290,491	註8
9	百腦匯電子信息 (鄭州)有限公司	德州百腦匯電子 信息有限公司	其他金融資 產-流動	是	1,859	1,859	1,859	5.00%	2	-	營運週轉	-	-	-	17,316,196	43,290,491	註8
9	百腦匯電子信息 (鄭州)有限公司	洛陽百腦匯電子 信息有限公司	其他金融資 產-流動	是	86,302	11,804	11,804	5.00%	2	-	營運週轉	-	-	-	17,316,196	43,290,491	註8
9	百腦匯電子信息 (鄭州)有限公司	泉州市百腦匯實 業有限公司	其他金融資 產-流動	是	170,374	15,801	15,801	5.00%	2	-	營運週轉	-	-	-	17,316,196	43,290,491	註8
9	百腦匯電子信息 (鄭州)有限公司	百腦匯(錦州)實 業有限公司	其他金融資 產-流動	是	23,237	10,782	10,782	5.00%	2	-	營運週轉	-	-	-	17,316,196	43,290,491	註8
9	百腦匯電子信息 (鄭州)有限公司	上海匯合廣告有 限公司	其他金融資 產-流動	是	3,625	3,625	3,625	5.00%	2	-	營運週轉	-	-	-	17,316,196	43,290,491	註8
10	BUYNOW (GUANGZHOU) CORPORATION	廣州市百腦匯電 子信息有限公司	其他金融資 產-流動	是	161,195	161,195	161,195	6個月 LIBOR+2.5%	2	-	營運週轉	-	-	-	17,316,196	43,290,491	註8
11	百腦匯電子信息 (瀋陽)有限公司	長沙鴻裕商業管 理有限公司	其他金融資 產-流動	是	169,166	164,751	164,751	5.00%	2	-	營運週轉	-	-	-	17,316,196	43,290,491	註8
11	百腦匯電子信息 (瀋陽)有限公司	上海百腦匯電子 信息有限公司	其他金融資 產-流動	是	10,224	10,224	10,224	5.00%	2	-	營運週轉	-	-	-	17,316,196	43,290,491	註8

編號 (註1)	貸出資金 之公司	貸與對象	往來項目 (註2)	是否 為關 係人	本期 最高金額 (註3)	期末餘額 (註9)	實際動支 金額	利率區間	資金貸 與性質 (註4)	業務往 來金額 (註5)	有短期融通 資金必要之 原因(註6)	提列備抵 呆帳金額	擔保品		對個別對象 資金貸與限 額	資金貸與 總限額	備註
													名稱	價值			
11	百腦匯電子信息 (瀋陽)有限公司	百腦匯電子信息 (成都)有限公司	其他金融資產-流動	是	\$ 4,647	\$ -	\$ -	5.00%	2	\$ -	營運週轉	\$ -	-	\$ -	\$ 17,316,196	\$ 43,290,491	註8
11	百腦匯電子信息 (瀋陽)有限公司	廣州市百腦匯電 子信息有限公司	其他金融資產-流動	是	25,561	-	-	5.00%	2	-	營運週轉	-	-	-	17,316,196	43,290,491	註8
11	百腦匯電子信息 (瀋陽)有限公司	百腦匯(無錫)電 子技術開發有限 公司	其他金融資產-流動	是	13,942	-	-	5.00%	2	-	營運週轉	-	-	-	17,316,196	43,290,491	註8
11	百腦匯電子信息 (瀋陽)有限公司	青島百腦匯科技 實業有限公司	其他金融資產-流動	是	193,244	87,283	87,283	5.00%	2	-	營運週轉	-	-	-	17,316,196	43,290,491	註8
11	百腦匯電子信息 (瀋陽)有限公司	百腦匯(哈爾濱) 實業有限公司	其他金融資產-流動	是	10,406	10,406	10,406	5.00%	2	-	營運週轉	-	-	-	17,316,196	43,290,491	註8
11	百腦匯電子信息 (瀋陽)有限公司	百腦匯(重慶)實 業有限公司	其他金融資產-流動	是	14,872	-	-	5.00%	2	-	營運週轉	-	-	-	17,316,196	43,290,491	註8
11	百腦匯電子信息 (瀋陽)有限公司	廣東百腦匯商業 設施租賃管理有 限公司	其他金融資產-流動	是	4,647	-	-	5.00%	2	-	營運週轉	-	-	-	17,316,196	43,290,491	註8
11	百腦匯電子信息 (瀋陽)有限公司	汕頭市百腦匯商 場有限公司	其他金融資產-流動	是	131,987	99,455	99,455	5.00%	2	-	營運週轉	-	-	-	17,316,196	43,290,491	註8
11	百腦匯電子信息 (瀋陽)有限公司	營口百腦匯電子 信息有限公司	其他金融資產-流動	是	71,570	71,570	71,570	5.00%	2	-	營運週轉	-	-	-	17,316,196	43,290,491	註8
11	百腦匯電子信息 (瀋陽)有限公司	貴陽百腦匯電子 信息有限公司	其他金融資產-流動	是	10,689	10,689	10,689	5.00%	2	-	營運週轉	-	-	-	17,316,196	43,290,491	註8
11	百腦匯電子信息 (瀋陽)有限公司	德州百腦匯電子 信息有限公司	其他金融資產-流動	是	25,840	20,263	20,263	5.00%	2	-	營運週轉	-	-	-	17,316,196	43,290,491	註8
11	百腦匯電子信息 (瀋陽)有限公司	洛陽百腦匯電子 信息有限公司	其他金融資產-流動	是	18,590	-	-	5.00%	2	-	營運週轉	-	-	-	17,316,196	43,290,491	註8
11	百腦匯電子信息 (瀋陽)有限公司	泉州市百腦匯實 業有限公司	其他金融資產-流動	是	2,324	-	-	5.00%	2	-	營運週轉	-	-	-	17,316,196	43,290,491	註8

編號 (註1)	貸出資金 之公司	貸與對象	往來項目 (註2)	是否 為關 係人	本期 最高金額 (註3)	期末餘額 (註9)	實際動支 金額	利率區間	資金貸 與性質 (註4)	業務往 來金額 (註5)	有短期融通 資金必要之 原因(註6)	提列備抵 呆帳金額	擔保品		對個別對象 資金貸與限 額	資金貸與 總限額	備註
													名稱	價值			
11	百腦匯電子信息 (瀋陽)有限公司	百腦匯(錦州)實 業有限公司	其他金融資 產-流動	是	\$ 4,647	\$ 4,647	\$ 4,647	5.00%	2	\$ -	營運週轉	\$ -	-	\$ -	\$ 17,316,196	\$ 43,290,491	註8
12	百腦匯(福建)電子 科技開發有限公司	長沙鴻裕商業管 理有限公司	其他金融資 產-流動	是	8,179	8,179	8,179	5.00%	2	-	營運週轉	-	-	-	17,316,196	43,290,491	註8
12	百腦匯(福建)電子 科技開發有限公司	上海百腦匯電子 信息有限公司	其他金融資 產-流動	是	107,820	107,820	107,820	5.00%	2	-	營運週轉	-	-	-	17,316,196	43,290,491	註8
12	百腦匯(福建)電子 科技開發有限公司	百腦匯(南京)商 業設施租賃管理 有限公司	其他金融資 產-流動	是	92,948	-	-	5.00%	2	-	營運週轉	-	-	-	17,316,196	43,290,491	註8
12	百腦匯(福建)電子 科技開發有限公司	廣州市百腦匯電 子信息有限公司	其他金融資 產-流動	是	33,229	33,229	33,229	5.00%	2	-	營運週轉	-	-	-	17,316,196	43,290,491	註8
12	百腦匯(福建)電子 科技開發有限公司	百腦匯(西安)實 業有限公司	其他金融資 產-流動	是	5,252	-	-	5.00%	2	-	營運週轉	-	-	-	17,316,196	43,290,491	註8
12	百腦匯(福建)電子 科技開發有限公司	青島百腦匯科技 實業有限公司	其他金融資 產-流動	是	2,091	2,091	2,091	5.00%	2	-	營運週轉	-	-	-	17,316,196	43,290,491	註8
12	百腦匯(福建)電子 科技開發有限公司	百腦匯(哈爾濱) 實業有限公司	其他金融資 產-流動	是	104,014	13,756	13,756	5.00%	2	-	營運週轉	-	-	-	17,316,196	43,290,491	註8
12	百腦匯(福建)電子 科技開發有限公司	北京凱業電子科 技有限公司	其他金融資 產-流動	是	9,295	9,295	9,295	5.00%	2	-	營運週轉	-	-	-	17,316,196	43,290,491	註8
12	百腦匯(福建)電子 科技開發有限公司	百腦匯(重慶)實 業有限公司	其他金融資 產-流動	是	171,954	171,954	171,954	5.00%	2	-	營運週轉	-	-	-	17,316,196	43,290,491	註8
12	百腦匯(福建)電子 科技開發有限公司	上海百腦匯電子 產品市場經營管 理有限公司	其他金融資 產-流動	是	2,324	-	-	5.00%	2	-	營運週轉	-	-	-	17,316,196	43,290,491	註8
12	百腦匯(福建)電子 科技開發有限公司	大慶百腦匯電子 信息有限公司	其他金融資 產-流動	是	17,614	14,128	14,128	5.00%	2	-	營運週轉	-	-	-	17,316,196	43,290,491	註8
12	百腦匯(福建)電子 科技開發有限公司	淄博百腦匯電子 信息有限公司	其他金融資 產-流動	是	3,718	3,718	3,718	5.00%	2	-	營運週轉	-	-	-	17,316,196	43,290,491	註8

編號 (註1)	貸出資金 之公司	貸與對象	往來項目 (註2)	是否 為關 係人	本期 最高金額 (註3)	期末餘額 (註9)	實際動支 金額	利率區間	資金貸 與性質 (註4)	業務往 來金額 (註5)	有短期融通 資金必要之 原因(註6)	提列備抵 呆帳金額	擔保品		對個別對象 資金貸與限 額	資金貸與 總限額	備註
													名稱	價值			
12	百腦匯(福建)電子 科技開發有限公司	百腦匯(惠州)電 子信息有限公司	其他金融資 產-流動	是	\$ 61,811	\$ 52,051	\$ 52,051	5.00%	2	\$ -	營運週轉	\$ -	-	\$ -	\$ 17,316,196	\$ 43,290,491	註8
12	百腦匯(福建)電子 科技開發有限公司	汕頭市百腦匯商 場有限公司	其他金融資 產-流動	是	166,652	150,386	150,386	5.00%	2	-	營運週轉	-	-	-	17,316,196	43,290,491	註8
12	百腦匯(福建)電子 科技開發有限公司	百腦匯(中國)投 資有限公司	其他金融資 產-流動	是	1,859	1,859	1,859	5.00%	2	-	營運週轉	-	-	-	17,316,196	43,290,491	註8
12	百腦匯(福建)電子 科技開發有限公司	貴陽百腦匯電子 信息有限公司	其他金融資 產-流動	是	21,843	21,843	21,843	5.00%	2	-	營運週轉	-	-	-	17,316,196	43,290,491	註8
12	百腦匯(福建)電子 科技開發有限公司	蘇州金座實業有 限公司	其他金融資 產-流動	是	32,532	32,532	32,532	5.00%	2	-	營運週轉	-	-	-	17,316,196	43,290,491	註8
12	百腦匯(福建)電子 科技開發有限公司	泰州百腦匯電子 信息有限公司	其他金融資 產-流動	是	9,295	-	-	5.00%	2	-	營運週轉	-	-	-	17,316,196	43,290,491	註8
12	百腦匯(福建)電子 科技開發有限公司	洛陽百腦匯電子 信息有限公司	其他金融資 產-流動	是	11,851	5,809	5,809	5.00%	2	-	營運週轉	-	-	-	17,316,196	43,290,491	註8
12	百腦匯(福建)電子 科技開發有限公司	百腦匯(錦州)實 業有限公司	其他金融資 產-流動	是	10,224	10,224	10,224	5.00%	2	-	營運週轉	-	-	-	17,316,196	43,290,491	註8
13	百腦匯(武漢)實業 有限公司	百腦匯(福建)電 子科技開發有限 公司	其他金融資 產-流動	是	27,884	27,884	27,884	5.00%	2	-	營運週轉	-	-	-	17,316,196	43,290,491	註8
13	百腦匯(武漢)實業 有限公司	百腦匯(無錫)電 子技術開發有限 公司	其他金融資 產-流動	是	112,932	112,932	112,932	5.00%	2	-	營運週轉	-	-	-	17,316,196	43,290,491	註8
13	百腦匯(武漢)實業 有限公司	汕頭市百腦匯商 場有限公司	其他金融資 產-流動	是	14,872	14,872	14,872	5.00%	2	-	營運週轉	-	-	-	17,316,196	43,290,491	註8
13	百腦匯(武漢)實業 有限公司	貴陽百腦匯電子 信息有限公司	其他金融資 產-流動	是	17,660	17,660	17,660	5.00%	2	-	營運週轉	-	-	-	17,316,196	43,290,491	註8
13	百腦匯(武漢)實業 有限公司	泉州市百腦匯實 業有限公司	其他金融資 產-流動	是	16,266	-	-	5.00%	2	-	營運週轉	-	-	-	17,316,196	43,290,491	註8

編號 (註1)	貸出資金 之公司	貸與對象	往來項目 (註2)	是否 為關 係人	本期 最高金額 (註3)	期末餘額 (註9)	實際動支 金額	利率區間	資金貸 與性質 (註4)	業務往 來金額 (註5)	有短期融通 資金必要之 原因(註6)	提列備抵 呆帳金額	擔保品		對個別對象 資金貸與限 額	資金貸與 總限額	備註
													名稱	價值			
14	百腦匯(長春)實業 有限公司	上海百腦匯電子 信息有限公司	其他金融資 產-流動	是	\$ 182,969	\$ 182,969	\$ 182,969	5.00%	2	\$ -	營運週轉	\$ -	-	\$ -	\$ 17,316,196	\$ 43,290,491	註8
14	百腦匯(長春)實業 有限公司	廣州市百腦匯電 子信息有限公司	其他金融資 產-流動	是	7,436	-	-	5.00%	2	-	營運週轉	-	-	-	17,316,196	43,290,491	註8
14	百腦匯(長春)實業 有限公司	百腦匯(武漢)實 業有限公司	其他金融資 產-流動	是	2,324	2,324	2,324	5.00%	2	-	營運週轉	-	-	-	17,316,196	43,290,491	註8
14	百腦匯(長春)實業 有限公司	百腦匯(無錫)電 子技術開發有限 公司	其他金融資 產-流動	是	46,474	-	-	5.00%	2	-	營運週轉	-	-	-	17,316,196	43,290,491	註8
14	百腦匯(長春)實業 有限公司	百腦匯(哈爾濱) 實業有限公司	其他金融資 產-流動	是	8,365	8,365	8,365	5.00%	2	-	營運週轉	-	-	-	17,316,196	43,290,491	註8
14	百腦匯(長春)實業 有限公司	北京凱業電子科 技有限公司	其他金融資 產-流動	是	20,913	20,913	20,913	5.00%	2	-	營運週轉	-	-	-	17,316,196	43,290,491	註8
14	百腦匯(長春)實業 有限公司	淄博百腦匯電子 信息有限公司	其他金融資 產-流動	是	10,317	10,317	10,317	5.00%	2	-	營運週轉	-	-	-	17,316,196	43,290,491	註8
14	百腦匯(長春)實業 有限公司	北京藍天投資管 理顧問有限公司	其他金融資 產-流動	是	32,300	2,556	2,556	5.00%	2	-	營運週轉	-	-	-	17,316,196	43,290,491	註8
14	百腦匯(長春)實業 有限公司	百腦匯(惠州)電 子信息有限公司	其他金融資 產-流動	是	4,647	4,647	4,647	5.00%	2	-	營運週轉	-	-	-	17,316,196	43,290,491	註8
14	百腦匯(長春)實業 有限公司	廣東百腦匯商業 設施租賃管理有 限公司	其他金融資 產-流動	是	22,726	-	-	5.00%	2	-	營運週轉	-	-	-	17,316,196	43,290,491	註8
14	百腦匯(長春)實業 有限公司	汕頭市百腦匯商 場有限公司	其他金融資 產-流動	是	136,169	74,126	74,126	5.00%	2	-	營運週轉	-	-	-	17,316,196	43,290,491	註8
14	百腦匯(長春)實業 有限公司	營口百腦匯電子 信息有限公司	其他金融資 產-流動	是	372	372	372	5.00%	2	-	營運週轉	-	-	-	17,316,196	43,290,491	註8
14	百腦匯(長春)實業 有限公司	鞍山百腦匯電子 信息有限公司	其他金融資 產-流動	是	9,295	9,295	9,295	5.00%	2	-	營運週轉	-	-	-	17,316,196	43,290,491	註8

編號 (註1)	貸出資金 之公司	貸與對象	往來項目 (註2)	是否 為關 係人	本期 最高金額 (註3)	期末餘額 (註9)	實際動支 金額	利率區間	資金貸 與性質 (註4)	業務往 來金額 (註5)	有短期融通 資金必要之 原因(註6)	提列備抵 呆帳金額	擔保品		對個別對象 資金貸與限 額	資金貸與 總限額	備註
													名稱	價值			
14	百腦匯(長春)實業 有限公司	德州百腦匯電子 信息有限公司	其他金融資 產-流動	是	\$ 26,211	\$ 26,211	\$ 26,211	5.00%	2	\$ -	營運週轉	\$ -	-	\$ -	\$ 17,316,196	\$ 43,290,491	註8
14	百腦匯(長春)實業 有限公司	洛陽百腦匯電子 信息有限公司	其他金融資 產-流動	是	87,371	87,371	87,371	5.00%	2	-	營運週轉	-	-	-	17,316,196	43,290,491	註8
14	百腦匯(長春)實業 有限公司	泉州市百腦匯實 業有限公司	其他金融資 產-流動	是	33,880	33,880	33,880	5.00%	2	-	營運週轉	-	-	-	17,316,196	43,290,491	註8
14	百腦匯(長春)實業 有限公司	百腦匯(錦州)實 業有限公司	其他金融資 產-流動	是	465	465	465	5.00%	2	-	營運週轉	-	-	-	17,316,196	43,290,491	註8
14	百腦匯(長春)實業 有限公司	上海匯合廣告有 限公司	其他金融資 產-流動	是	9,295	9,295	9,295	5.00%	2	-	營運週轉	-	-	-	17,316,196	43,290,491	註8
15	百腦匯(無錫)電子 技術開發有限公司	上海百腦匯電子 信息有限公司	其他金融資 產-流動	是	77,705	77,705	77,705	5.00%	2	-	營運週轉	-	-	-	17,316,196	43,290,491	註8
15	百腦匯(無錫)電子 技術開發有限公司	百腦匯電子信息 (成都)有限公司	其他金融資 產-流動	是	4,647	-	-	5.00%	2	-	營運週轉	-	-	-	17,316,196	43,290,491	註8
15	百腦匯(無錫)電子 技術開發有限公司	百腦匯(南昌)實 業有限公司	其他金融資 產-流動	是	4,647	4,647	4,647	5.00%	2	-	營運週轉	-	-	-	17,316,196	43,290,491	註8
15	百腦匯(無錫)電子 技術開發有限公司	廣州市百腦匯電 子信息有限公司	其他金融資 產-流動	是	42,291	-	-	5.00%	2	-	營運週轉	-	-	-	17,316,196	43,290,491	註8
15	百腦匯(無錫)電子 技術開發有限公司	百腦匯(福建)電 子科技開發有限 公司	其他金融資 產-流動	是	2,324	2,324	2,324	5.00%	2	-	營運週轉	-	-	-	17,316,196	43,290,491	註8
15	百腦匯(無錫)電子 技術開發有限公司	百腦匯(西安)實 業有限公司	其他金融資 產-流動	是	43,593	43,593	43,593	5.00%	2	-	營運週轉	-	-	-	17,316,196	43,290,491	註8
15	百腦匯(無錫)電子 技術開發有限公司	百腦匯(武漢)實 業有限公司	其他金融資 產-流動	是	9,295	9,295	9,295	5.00%	2	-	營運週轉	-	-	-	17,316,196	43,290,491	註8
15	百腦匯(無錫)電子 技術開發有限公司	百腦匯(哈爾濱) 實業有限公司	其他金融資 產-流動	是	26,211	26,211	26,211	5.00%	2	-	營運週轉	-	-	-	17,316,196	43,290,491	註8

編號 (註1)	貸出資金 之公司	貸與對象	往來項目 (註2)	是否 為關 係人	本期 最高金額 (註3)	期末餘額 (註9)	實際動支 金額	利率區間	資金貸 與性質 (註4)	業務往 來金額 (註5)	有短期融通 資金必要之 原因(註6)	提列備抵 呆帳金額	擔保品		對個別對象 資金貸與限 額	資金貸與 總限額	備註
													名稱	價值			
15	百腦匯(無錫)電子 技術開發有限公司	北京凱業電子科 技有限公司	其他金融資 產-流動	是	\$ 18,590	\$ 12,083	\$ 12,083	5.00%	2	\$ -	營運週轉	\$ -	-	\$ -	\$ 17,316,196	\$ 43,290,491	註8
15	百腦匯(無錫)電子 技術開發有限公司	大慶百腦匯電子 信息有限公司	其他金融資 產-流動	是	16,847	13,129	13,129	5.00%	2	-	營運週轉	-	-	-	17,316,196	43,290,491	註8
15	百腦匯(無錫)電子 技術開發有限公司	淄博百腦匯電子 信息有限公司	其他金融資 產-流動	是	6,506	1,060	1,060	5.00%	2	-	營運週轉	-	-	-	17,316,196	43,290,491	註8
15	百腦匯(無錫)電子 技術開發有限公司	百腦匯(惠州)電 子信息有限公司	其他金融資 產-流動	是	6,971	6,971	6,971	5.00%	2	-	營運週轉	-	-	-	17,316,196	43,290,491	註8
15	百腦匯(無錫)電子 技術開發有限公司	汕頭市百腦匯商 場有限公司	其他金融資 產-流動	是	290,231	-	-	5.00%	2	-	營運週轉	-	-	-	17,316,196	43,290,491	註8
15	百腦匯(無錫)電子 技術開發有限公司	百腦匯(中國)投 資有限公司	其他金融資 產-流動	是	13,013	13,013	13,013	5.00%	2	-	營運週轉	-	-	-	17,316,196	43,290,491	註8
15	百腦匯(無錫)電子 技術開發有限公司	鞍山百腦匯電子 信息有限公司	其他金融資 產-流動	是	50,285	8,365	8,365	5.00%	2	-	營運週轉	-	-	-	17,316,196	43,290,491	註8
15	百腦匯(無錫)電子 技術開發有限公司	貴陽百腦匯電子 信息有限公司	其他金融資 產-流動	是	3,904	3,904	3,904	5.00%	2	-	營運週轉	-	-	-	17,316,196	43,290,491	註8
15	百腦匯(無錫)電子 技術開發有限公司	蘇州金座實業有 限公司	其他金融資 產-流動	是	2,324	2,324	2,324	5.00%	2	-	營運週轉	-	-	-	17,316,196	43,290,491	註8
15	百腦匯(無錫)電子 技術開發有限公司	德州百腦匯電子 信息有限公司	其他金融資 產-流動	是	33,461	31,138	31,138	5.00%	2	-	營運週轉	-	-	-	17,316,196	43,290,491	註8
15	百腦匯(無錫)電子 技術開發有限公司	洛陽百腦匯電子 信息有限公司	其他金融資 產-流動	是	2,649	2,649	2,649	5.00%	2	-	營運週轉	-	-	-	17,316,196	43,290,491	註8
15	百腦匯(無錫)電子 技術開發有限公司	泉州市百腦匯實 業有限公司	其他金融資 產-流動	是	12,083	12,083	12,083	5.00%	2	-	營運週轉	-	-	-	17,316,196	43,290,491	註8
15	百腦匯(無錫)電子 技術開發有限公司	百腦匯(錦州)實 業有限公司	其他金融資 產-流動	是	13,942	465	465	5.00%	2	-	營運週轉	-	-	-	17,316,196	43,290,491	註8

編號 (註1)	貸出資金 之公司	貸與對象	往來項目 (註2)	是否 為關 係人	本期 最高金額 (註3)	期末餘額 (註9)	實際動支 金額	利率區間	資金貸 與性質 (註4)	業務往 來金額 (註5)	有短期融通 資金必要之 原因(註6)	提列備抵 呆帳金額	擔保品		對個別對象 資金貸與限 額	資金貸與 總限額	備註
													名稱	價值			
16	群泰物業管理(杭州)有限公司	上海百腦匯電子信息有限公司	其他金融資產-流動	是	\$ 39,967	\$ 4,647	\$ 4,647	5.00%	2	\$ -	營運週轉	\$ -	-	\$ -	\$ 17,316,196	\$ 43,290,491	註8
16	群泰物業管理(杭州)有限公司	廣州市百腦匯電子信息有限公司	其他金融資產-流動	是	37,644	37,644	37,644	5.00%	2	-	營運週轉	-	-	-	17,316,196	43,290,491	註8
16	群泰物業管理(杭州)有限公司	百腦匯(西安)實業有限公司	其他金融資產-流動	是	6,971	6,971	6,971	5.00%	2	-	營運週轉	-	-	-	17,316,196	43,290,491	註8
16	群泰物業管理(杭州)有限公司	百腦匯(哈爾濱)實業有限公司	其他金融資產-流動	是	2,742	2,742	2,742	5.00%	2	-	營運週轉	-	-	-	17,316,196	43,290,491	註8
16	群泰物業管理(杭州)有限公司	淄博百腦匯電子信息有限公司	其他金融資產-流動	是	11,618	11,618	11,618	5.00%	2	-	營運週轉	-	-	-	17,316,196	43,290,491	註8
16	群泰物業管理(杭州)有限公司	百腦匯(中國)投資有限公司	其他金融資產-流動	是	32,532	-	-	5.00%	2	-	營運週轉	-	-	-	17,316,196	43,290,491	註8
16	群泰物業管理(杭州)有限公司	鞍山百腦匯電子信息有限公司	其他金融資產-流動	是	1,534	1,534	1,534	5.00%	2	-	營運週轉	-	-	-	17,316,196	43,290,491	註8
16	群泰物業管理(杭州)有限公司	貴陽百腦匯電子信息有限公司	其他金融資產-流動	是	9,295	9,295	9,295	5.00%	2	-	營運週轉	-	-	-	17,316,196	43,290,491	註8
16	群泰物業管理(杭州)有限公司	洛陽百腦匯電子信息有限公司	其他金融資產-流動	是	11,386	11,386	11,386	5.00%	2	-	營運週轉	-	-	-	17,316,196	43,290,491	註8
16	群泰物業管理(杭州)有限公司	泉州市百腦匯實業有限公司	其他金融資產-流動	是	1,859	1,859	1,859	5.00%	2	-	營運週轉	-	-	-	17,316,196	43,290,491	註8
17	BUYNOW (HARBIN) CORPORATION	百腦匯(哈爾濱)實業有限公司	其他金融資產-流動	是	96,717	96,717	96,717	6個月LIBOR+2%	2	-	營運週轉	-	-	-	17,316,196	43,290,491	註8
18	凱巨百腦匯(合肥)電子信息有限公司	上海百腦匯電子信息有限公司	其他金融資產-流動	是	97,410	97,410	97,410	5.00%	2	-	營運週轉	-	-	-	17,316,196	43,290,491	註8
18	凱巨百腦匯(合肥)電子信息有限公司	百腦匯電子信息(成都)有限公司	其他金融資產-流動	是	10,689	-	-	5.00%	2	-	營運週轉	-	-	-	17,316,196	43,290,491	註8

編號 (註1)	貸出資金 之公司	貸與對象	往來項目 (註2)	是否 為關 係人	本期 最高金額 (註3)	期末餘額 (註9)	實際動支 金額	利率區間	資金貸 與性質 (註4)	業務往 來金額 (註5)	有短期融通 資金必要之 原因(註6)	提列備抵 呆帳金額	擔保品		對個別對象 資金貸與限 額	資金貸與 總限額	備註
													名稱	價值			
18	凱巨百腦匯(合肥) 電子信息有限公司	廣州市百腦匯電 子信息有限公司	其他金融資 產-流動	是	\$ 2,324	\$ -	\$ -	5.00%	2	\$ -	營運週轉	\$ -	-	\$ -	\$ 17,316,196	\$ 43,290,491	註8
18	凱巨百腦匯(合肥) 電子信息有限公司	百腦匯(福建)電 子科技開發有限 公司	其他金融資 產-流動	是	2,324	2,324	2,324	5.00%	2	-	營運週轉	-	-	-	17,316,196	43,290,491	註8
18	凱巨百腦匯(合肥) 電子信息有限公司	百腦匯(西安)實 業有限公司	其他金融資 產-流動	是	246,313	125,759	125,759	5.00%	2	-	營運週轉	-	-	-	17,316,196	43,290,491	註8
18	凱巨百腦匯(合肥) 電子信息有限公司	百腦匯(武漢)實 業有限公司	其他金融資 產-流動	是	4,647	4,647	4,647	5.00%	2	-	營運週轉	-	-	-	17,316,196	43,290,491	註8
18	凱巨百腦匯(合肥) 電子信息有限公司	青島百腦匯科技 實業有限公司	其他金融資 產-流動	是	1,673	1,673	1,673	5.00%	2	-	營運週轉	-	-	-	17,316,196	43,290,491	註8
18	凱巨百腦匯(合肥) 電子信息有限公司	百腦匯(哈爾濱) 實業有限公司	其他金融資 產-流動	是	26,026	26,026	26,026	5.00%	2	-	營運週轉	-	-	-	17,316,196	43,290,491	註8
18	凱巨百腦匯(合肥) 電子信息有限公司	上海百腦匯電腦 市場經營管理有 限公司	其他金融資 產-流動	是	18,590	18,590	18,590	5.00%	2	-	營運週轉	-	-	-	17,316,196	43,290,491	註8
18	凱巨百腦匯(合肥) 電子信息有限公司	北京凱業電子科 技有限公司	其他金融資 產-流動	是	78,634	78,634	78,634	5.00%	2	-	營運週轉	-	-	-	17,316,196	43,290,491	註8
18	凱巨百腦匯(合肥) 電子信息有限公司	百腦匯(重慶)實 業有限公司	其他金融資 產-流動	是	1,394	-	-	5.00%	2	-	營運週轉	-	-	-	17,316,196	43,290,491	註8
18	凱巨百腦匯(合肥) 電子信息有限公司	北京藍天投資管 理顧問有限公司	其他金融資 產-流動	是	1,673	-	-	5.00%	2	-	營運週轉	-	-	-	17,316,196	43,290,491	註8
18	凱巨百腦匯(合肥) 電子信息有限公司	百腦匯(惠州)電 子信息有限公司	其他金融資 產-流動	是	29,743	29,743	29,743	5.00%	2	-	營運週轉	-	-	-	17,316,196	43,290,491	註8
18	凱巨百腦匯(合肥) 電子信息有限公司	廣東百腦匯商業 設施租賃管理有 限公司	其他金融資 產-流動	是	125,480	-	-	5.00%	2	-	營運週轉	-	-	-	17,316,196	43,290,491	註8
18	凱巨百腦匯(合肥) 電子信息有限公司	汕頭市百腦匯商 場有限公司	其他金融資 產-流動	是	65,124	65,124	65,124	5.00%	2	-	營運週轉	-	-	-	17,316,196	43,290,491	註8

編號 (註1)	貸出資金 之公司	貸與對象	往來項目 (註2)	是否 為關 係人	本期 最高金額 (註3)	期末餘額 (註9)	實際動支 金額	利率區間	資金貸 與性質 (註4)	業務往 來金額 (註5)	有短期融通 資金必要之 原因(註6)	提列備抵 呆帳金額	擔保品		對個別對象 資金貸與限 額	資金貸與 總限額	備註
													名稱	價值			
18	凱巨百腦匯(合肥)電子信息有限公司	百腦匯(中國)投資有限公司	其他金融資產-流動	是	\$ 27,884	\$ 13,942	\$ 13,942	5.00%	2	\$ -	營運週轉	\$ -	-	\$ -	\$ 17,316,196	\$ 43,290,491	註8
18	凱巨百腦匯(合肥)電子信息有限公司	營口百腦匯電子信息有限公司	其他金融資產-流動	是	465	465	465	5.00%	2	-	營運週轉	-	-	-	17,316,196	43,290,491	註8
18	凱巨百腦匯(合肥)電子信息有限公司	蘇州金座實業有限公司	其他金融資產-流動	是	4,647	-	-	5.00%	2	-	營運週轉	-	-	-	17,316,196	43,290,491	註8
18	凱巨百腦匯(合肥)電子信息有限公司	德州百腦匯電子信息有限公司	其他金融資產-流動	是	3,253	3,253	3,253	5.00%	2	-	營運週轉	-	-	-	17,316,196	43,290,491	註8
18	凱巨百腦匯(合肥)電子信息有限公司	洛陽百腦匯電子信息有限公司	其他金融資產-流動	是	92,669	92,669	92,669	5.00%	2	-	營運週轉	-	-	-	17,316,196	43,290,491	註8
18	凱巨百腦匯(合肥)電子信息有限公司	泉州市百腦匯實業有限公司	其他金融資產-流動	是	9,295	4,647	4,647	5.00%	2	-	營運週轉	-	-	-	17,316,196	43,290,491	註8
18	凱巨百腦匯(合肥)電子信息有限公司	百腦匯(錦州)實業有限公司	其他金融資產-流動	是	10,364	10,364	10,364	5.00%	2	-	營運週轉	-	-	-	17,316,196	43,290,491	註8
18	凱巨百腦匯(合肥)電子信息有限公司	上海匯合廣告有限公司	其他金融資產-流動	是	3,021	3,021	3,021	5.00%	2	-	營運週轉	-	-	-	17,316,196	43,290,491	註8
19	無錫群泰物業管理有限公司	廣州市百腦匯電子信息有限公司	其他金融資產-流動	是	697	697	697	5.00%	2	-	營運週轉	-	-	-	17,316,196	43,290,491	註8
19	無錫群泰物業管理有限公司	群泰物業管理(杭州)有限公司	其他金融資產-流動	是	5,577	3,718	3,718	5.00%	2	-	營運週轉	-	-	-	17,316,196	43,290,491	註8
19	無錫群泰物業管理有限公司	百腦匯(哈爾濱)實業有限公司	其他金融資產-流動	是	697	697	697	5.00%	2	-	營運週轉	-	-	-	17,316,196	43,290,491	註8
19	無錫群泰物業管理有限公司	淄博百腦匯電子信息有限公司	其他金融資產-流動	是	4,647	4,647	4,647	5.00%	2	-	營運週轉	-	-	-	17,316,196	43,290,491	註8
20	百腦匯(重慶)實業有限公司	上海百腦匯電子信息有限公司	其他金融資產-流動	是	11,619	11,619	11,619	5.00%	2	-	營運週轉	-	-	-	17,316,196	43,290,491	註8

編號 (註1)	貸出資金 之公司	貸與對象	往來項目 (註2)	是否 為關 係人	本期 最高金額 (註3)	期末餘額 (註9)	實際動支 金額	利率區間	資金貸 與性質 (註4)	業務往 來金額 (註5)	有短期融通 資金必要之 原因(註6)	提列備抵 呆帳金額	擔保品		對個別對象 資金貸與限 額	資金貸與 總限額	備註
													名稱	價值			
20	百腦匯(重慶)實業 有限公司	百腦匯(哈爾濱) 實業有限公司	其他金融資 產-流動	是	\$ 7,436	\$ -	\$ -	5.00%	2	\$ -	營運週轉	\$ -	-	\$ -	\$ 17,316,196	\$ 43,290,491	註8
20	百腦匯(重慶)實業 有限公司	大慶百腦匯電子 信息有限公司	其他金融資 產-流動	是	6,971	6,971	6,971	5.00%	2	-	營運週轉	-	-	-	17,316,196	43,290,491	註8
20	百腦匯(重慶)實業 有限公司	淄博百腦匯電子 信息有限公司	其他金融資 產-流動	是	5,577	5,577	5,577	5.00%	2	-	營運週轉	-	-	-	17,316,196	43,290,491	註8
20	百腦匯(重慶)實業 有限公司	北京藍天投資管 理顧問有限公司	其他金融資 產-流動	是	34,856	34,856	34,856	5.00%	2	-	營運週轉	-	-	-	17,316,196	43,290,491	註8
20	百腦匯(重慶)實業 有限公司	百腦匯(惠州)電 子信息有限公司	其他金融資 產-流動	是	5,577	5,577	5,577	5.00%	2	-	營運週轉	-	-	-	17,316,196	43,290,491	註8
20	百腦匯(重慶)實業 有限公司	汕頭市百腦匯商 場有限公司	其他金融資 產-流動	是	124,551	124,551	124,551	5.00%	2	-	營運週轉	-	-	-	17,316,196	43,290,491	註8
20	百腦匯(重慶)實業 有限公司	泰州百腦匯電子 信息有限公司	其他金融資 產-流動	是	55,304	55,304	55,304	5.00%	2	-	營運週轉	-	-	-	17,316,196	43,290,491	註8
20	百腦匯(重慶)實業 有限公司	百腦匯(錦州)實 業有限公司	其他金融資 產-流動	是	12,455	12,455	12,455	5.00%	2	-	營運週轉	-	-	-	17,316,196	43,290,491	註8
21	上海百腦匯電子產 品市場經營管理有 限公司	上海百腦匯電子 信息有限公司	其他金融資 產-流動	是	384,713	-	-	5.00%	2	-	營運週轉	-	-	-	17,316,196	43,290,491	註8
21	上海百腦匯電子產 品市場經營管理有 限公司	百腦匯電子信息 (成都)有限公司	其他金融資 產-流動	是	148,252	-	-	5.00%	2	-	營運週轉	-	-	-	17,316,196	43,290,491	註8
21	上海百腦匯電子產 品市場經營管理有 限公司	百腦匯(南昌)實 業有限公司	其他金融資 產-流動	是	110,283	110,283	110,283	5.00%	2	-	營運週轉	-	-	-	17,316,196	43,290,491	註8
21	上海百腦匯電子產 品市場經營管理有 限公司	廣州市百腦匯電 子信息有限公司	其他金融資 產-流動	是	13,477	13,477	13,477	5.00%	2	-	營運週轉	-	-	-	17,316,196	43,290,491	註8
21	上海百腦匯電子產 品市場經營管理有 限公司	百腦匯電子信息 (瀋陽)有限公司	其他金融資 產-流動	是	4,647	2,324	2,324	5.00%	2	-	營運週轉	-	-	-	17,316,196	43,290,491	註8

編號 (註1)	貸出資金 之公司	貸與對象	往來項目 (註2)	是否 為關 係人	本期 最高金額 (註3)	期末餘額 (註9)	實際動支 金額	利率區間	資金貸 與性質 (註4)	業務往 來金額 (註5)	有短期融通 資金必要之 原因(註6)	提列備抵 呆帳金額	擔保品		對個別對象 資金貸與限 額	資金貸與 總限額	備註
													名稱	價值			
21	上海百腦匯電子產品市場經營管理有限公司	百腦匯(福建)電子科技開發有限公司	其他金融資產-流動	是	\$ 69,711	\$ 69,711	\$ 69,711	5.00%	2	\$ -	營運週轉	\$ -	-	\$ -	\$ 17,316,196	\$ 43,290,491	註8
21	上海百腦匯電子產品市場經營管理有限公司	百腦匯(西安)實業有限公司	其他金融資產-流動	是	266,297	182,643	182,643	5.00%	2	-	營運週轉	-	-	-	17,316,196	43,290,491	註8
21	上海百腦匯電子產品市場經營管理有限公司	百腦匯(武漢)實業有限公司	其他金融資產-流動	是	78,541	15,801	15,801	5.00%	2	-	營運週轉	-	-	-	17,316,196	43,290,491	註8
21	上海百腦匯電子產品市場經營管理有限公司	百腦匯(無錫)電子技術開發有限公司	其他金融資產-流動	是	18,590	-	-	5.00%	2	-	營運週轉	-	-	-	17,316,196	43,290,491	註8
21	上海百腦匯電子產品市場經營管理有限公司	青島百腦匯科技實業有限公司	其他金融資產-流動	是	227,491	206,113	206,113	5.00%	2	-	營運週轉	-	-	-	17,316,196	43,290,491	註8
21	上海百腦匯電子產品市場經營管理有限公司	百腦匯(哈爾濱)實業有限公司	其他金融資產-流動	是	34,856	-	-	5.00%	2	-	營運週轉	-	-	-	17,316,196	43,290,491	註8
21	上海百腦匯電子產品市場經營管理有限公司	北京凱業電子科技有限公司	其他金融資產-流動	是	17,195	17,195	17,195	5.00%	2	-	營運週轉	-	-	-	17,316,196	43,290,491	註8
21	上海百腦匯電子產品市場經營管理有限公司	百腦匯(重慶)實業有限公司	其他金融資產-流動	是	94,342	59,952	59,952	5.00%	2	-	營運週轉	-	-	-	17,316,196	43,290,491	註8
21	上海百腦匯電子產品市場經營管理有限公司	淄博百腦匯電子信息有限公司	其他金融資產-流動	是	2,324	2,324	2,324	5.00%	2	-	營運週轉	-	-	-	17,316,196	43,290,491	註8
21	上海百腦匯電子產品市場經營管理有限公司	百腦匯(鹽城)電子科技開發有限公司	其他金融資產-流動	是	19,519	-	-	5.00%	2	-	營運週轉	-	-	-	17,316,196	43,290,491	註8
21	上海百腦匯電子產品市場經營管理有限公司	北京藍天投資管理顧問有限公司	其他金融資產-流動	是	28,349	28,349	28,349	5.00%	2	-	營運週轉	-	-	-	17,316,196	43,290,491	註8
21	上海百腦匯電子產品市場經營管理有限公司	百腦匯(惠州)電子信息有限公司	其他金融資產-流動	是	68,317	64,599	64,599	5.00%	2	-	營運週轉	-	-	-	17,316,196	43,290,491	註8
21	上海百腦匯電子產品市場經營管理有限公司	廣東百腦匯商業設施租賃管理有限公司	其他金融資產-流動	是	131,522	24,817	24,817	5.00%	2	-	營運週轉	-	-	-	17,316,196	43,290,491	註8

編號 (註1)	貸出資金 之公司	貸與對象	往來項目 (註2)	是否 為關 係人	本期 最高金額 (註3)	期末餘額 (註9)	實際動支 金額	利率區間	資金貸 與性質 (註4)	業務往 來金額 (註5)	有短期融通 資金必要之 原因(註6)	提列備抵 呆帳金額	擔保品		對個別對象 資金貸與限 額	資金貸與 總限額	備註
													名稱	價值			
21	上海百腦匯電子產品市場經營管理有限公司	汕頭市百腦匯商場有限公司	其他金融資產-流動	是	\$ 53,166	\$ -	\$ -	5.00%	2	\$ -	營運週轉	\$ -	-	\$ -	\$ 17,316,196	\$ 43,290,491	註8
21	上海百腦匯電子產品市場經營管理有限公司	百腦匯(中國)投資有限公司	其他金融資產-流動	是	61,811	61,811	61,811	5.00%	2	-	營運週轉	-	-	-	17,316,196	43,290,491	註8
21	上海百腦匯電子產品市場經營管理有限公司	營口百腦匯電子信息有限公司	其他金融資產-流動	是	465	465	465	5.00%	2	-	營運週轉	-	-	-	17,316,196	43,290,491	註8
21	上海百腦匯電子產品市場經營管理有限公司	鞍山百腦匯電子信息有限公司	其他金融資產-流動	是	84,211	61,904	61,904	5.00%	2	-	營運週轉	-	-	-	17,316,196	43,290,491	註8
21	上海百腦匯電子產品市場經營管理有限公司	貴陽百腦匯電子信息有限公司	其他金融資產-流動	是	102,801	102,801	102,801	5.00%	2	-	營運週轉	-	-	-	17,316,196	43,290,491	註8
21	上海百腦匯電子產品市場經營管理有限公司	泰州百腦匯電子信息有限公司	其他金融資產-流動	是	73,894	27,420	27,420	5.00%	2	-	營運週轉	-	-	-	17,316,196	43,290,491	註8
21	上海百腦匯電子產品市場經營管理有限公司	德州百腦匯電子信息有限公司	其他金融資產-流動	是	423,612	237,250	237,250	5.00%	2	-	營運週轉	-	-	-	17,316,196	43,290,491	註8
21	上海百腦匯電子產品市場經營管理有限公司	洛陽百腦匯電子信息有限公司	其他金融資產-流動	是	132,358	-	-	5.00%	2	-	營運週轉	-	-	-	17,316,196	43,290,491	註8
21	上海百腦匯電子產品市場經營管理有限公司	泉州市百腦匯實業有限公司	其他金融資產-流動	是	32,532	32,532	32,532	5.00%	2	-	營運週轉	-	-	-	17,316,196	43,290,491	註8
21	上海百腦匯電子產品市場經營管理有限公司	百腦匯(錦州)實業有限公司	其他金融資產-流動	是	19,054	19,054	19,054	5.00%	2	-	營運週轉	-	-	-	17,316,196	43,290,491	註8
21	上海百腦匯電子產品市場經營管理有限公司	上海匯合廣告有限公司	其他金融資產-流動	是	1,394	-	-	5.00%	2	-	營運週轉	-	-	-	17,316,196	43,290,491	註8
22	天津百腦匯電子信息有限公司	上海百腦匯電子信息有限公司	其他金融資產-流動	是	9,295	6,971	6,971	5.00%	2	-	營運週轉	-	-	-	17,316,196	43,290,491	註8
22	天津百腦匯電子信息有限公司	百腦匯(福建)電子科技開發有限公司	其他金融資產-流動	是	139,422	139,422	139,422	5.00%	2	-	營運週轉	-	-	-	17,316,196	43,290,491	註8

編號 (註1)	貸出資金 之公司	貸與對象	往來項目 (註2)	是否 為關 係人	本期 最高金額 (註3)	期末餘額 (註9)	實際動支 金額	利率區間	資金貸 與性質 (註4)	業務往 來金額 (註5)	有短期融通 資金必要之 原因(註6)	提列備抵 呆帳金額	擔保品		對個別對象 資金貸與限 額	資金貸與 總限額	備註
													名稱	價值			
22	天津百腦匯電子信 息有限公司	百腦匯(武漢)實 業有限公司	其他金融資 產-流動	是	\$ 329,037	\$ 329,037	\$ 329,037	5.00%	2	\$ -	營運週轉	\$ -	-	\$ -	\$ 17,316,196	\$ 43,290,491	註8
22	天津百腦匯電子信 息有限公司	百腦匯(無錫)電 子技術開發有限 公司	其他金融資 產-流動	是	16,266	-	-	5.00%	2	-	營運週轉	-	-	-	17,316,196	43,290,491	註8
22	天津百腦匯電子信 息有限公司	青島百腦匯科技 實業有限公司	其他金融資 產-流動	是	73,429	64,134	64,134	5.00%	2	-	營運週轉	-	-	-	17,316,196	43,290,491	註8
22	天津百腦匯電子信 息有限公司	百腦匯(哈爾濱) 實業有限公司	其他金融資 產-流動	是	23,702	23,702	23,702	5.00%	2	-	營運週轉	-	-	-	17,316,196	43,290,491	註8
22	天津百腦匯電子信 息有限公司	北京凱業電子科 技有限公司	其他金融資 產-流動	是	41,362	41,362	41,362	5.00%	2	-	營運週轉	-	-	-	17,316,196	43,290,491	註8
22	天津百腦匯電子信 息有限公司	百腦匯(重慶)實 業有限公司	其他金融資 產-流動	是	68,317	-	-	5.00%	2	-	營運週轉	-	-	-	17,316,196	43,290,491	註8
22	天津百腦匯電子信 息有限公司	淄博百腦匯電子 信息有限公司	其他金融資 產-流動	是	24,631	24,631	24,631	5.00%	2	-	營運週轉	-	-	-	17,316,196	43,290,491	註8
22	天津百腦匯電子信 息有限公司	廣東百腦匯商業 設施租賃管理有 限公司	其他金融資 產-流動	是	281,447	54,049	54,049	5.00%	2	-	營運週轉	-	-	-	17,316,196	43,290,491	註8
22	天津百腦匯電子信 息有限公司	汕頭市百腦匯商 場有限公司	其他金融資 產-流動	是	109,818	109,818	109,818	5.00%	2	-	營運週轉	-	-	-	17,316,196	43,290,491	註8
22	天津百腦匯電子信 息有限公司	鞍山百腦匯電子 信息有限公司	其他金融資 產-流動	是	3,160	3,160	3,160	5.00%	2	-	營運週轉	-	-	-	17,316,196	43,290,491	註8
22	天津百腦匯電子信 息有限公司	貴陽百腦匯電子 信息有限公司	其他金融資 產-流動	是	88,301	88,301	88,301	5.00%	2	-	營運週轉	-	-	-	17,316,196	43,290,491	註8
22	天津百腦匯電子信 息有限公司	泰州百腦匯電子 信息有限公司	其他金融資 產-流動	是	39,968	39,968	39,968	5.00%	2	-	營運週轉	-	-	-	17,316,196	43,290,491	註8
22	天津百腦匯電子信 息有限公司	德州百腦匯電子 信息有限公司	其他金融資 產-流動	是	5,577	5,577	5,577	5.00%	2	-	營運週轉	-	-	-	17,316,196	43,290,491	註8

編號 (註1)	貸出資金 之公司	貸與對象	往來項目 (註2)	是否 為關 係人	本期 最高金額 (註3)	期末餘額 (註9)	實際動支 金額	利率區間	資金貸 與性質 (註4)	業務往 來金額 (註5)	有短期融通 資金必要之 原因(註6)	提列備抵 呆帳金額	擔保品		對個別對象 資金貸與限 額	資金貸與 總限額	備註
													名稱	價值			
22	天津百腦匯電子信 息有限公司	洛陽百腦匯電子 信息有限公司	其他金融資 產-流動	是	\$ 110,237	\$ 110,237	\$ 110,237	5.00%	2	\$ -	營運週轉	\$ -	-	\$ -	\$ 17,316,196	\$ 43,290,491	註8
22	天津百腦匯電子信 息有限公司	泉州市百腦匯實 業有限公司	其他金融資 產-流動	是	27,884	18,590	18,590	5.00%	2	-	營運週轉	-	-	-	17,316,196	43,290,491	註8
22	天津百腦匯電子信 息有限公司	百腦匯(錦州)實 業有限公司	其他金融資 產-流動	是	2,324	2,324	2,324	5.00%	2	-	營運週轉	-	-	-	17,316,196	43,290,491	註8
22	天津百腦匯電子信 息有限公司	上海匯合廣告有 限公司	其他金融資 產-流動	是	1,859	-	-	5.00%	2	-	營運週轉	-	-	-	17,316,196	43,290,491	註8
23	百腦匯(鹽城)電子 科技開發有限公司	百腦匯(武漢)實 業有限公司	其他金融資 產-流動	是	164,425	162,102	162,102	5.00%	2	-	營運週轉	-	-	-	17,316,196	43,290,491	註8
23	百腦匯(鹽城)電子 科技開發有限公司	北京凱業電子科 技有限公司	其他金融資 產-流動	是	23,237	23,237	23,237	5.00%	2	-	營運週轉	-	-	-	17,316,196	43,290,491	註8
23	百腦匯(鹽城)電子 科技開發有限公司	汕頭市百腦匯商 場有限公司	其他金融資 產-流動	是	526,784	526,784	526,784	5.00%	2	-	營運週轉	-	-	-	17,316,196	43,290,491	註8
23	百腦匯(鹽城)電子 科技開發有限公司	洛陽百腦匯電子 信息有限公司	其他金融資 產-流動	是	104,799	45,312	45,312	5.00%	2	-	營運週轉	-	-	-	17,316,196	43,290,491	註8
24	百腦匯(惠州)電子 信息有限公司	百腦匯(哈爾濱) 實業有限公司	其他金融資 產-流動	是	55,769	-	-	5.00%	2	-	營運週轉	-	-	-	17,316,196	43,290,491	註8
25	廣東百腦匯商業設 施租賃管理有限公 司	上海百腦匯電子 信息有限公司	其他金融資 產-流動	是	362,777	51,307	51,307	5.00%	2	-	營運週轉	-	-	-	17,316,196	43,290,491	註8
25	廣東百腦匯商業設 施租賃管理有限公 司	百腦匯電子信息 (成都)有限公司	其他金融資 產-流動	是	116,464	-	-	5.00%	2	-	營運週轉	-	-	-	17,316,196	43,290,491	註8
25	廣東百腦匯商業設 施租賃管理有限公 司	百腦匯(南昌)實 業有限公司	其他金融資 產-流動	是	77,147	73,894	73,894	5.00%	2	-	營運週轉	-	-	-	17,316,196	43,290,491	註8
25	廣東百腦匯商業設 施租賃管理有限公 司	百腦匯電子信息 (鄭州)有限公司	其他金融資 產-流動	是	201,233	-	-	5.00%	2	-	營運週轉	-	-	-	17,316,196	43,290,491	註8

編號 (註1)	貸出資金 之公司	貸與對象	往來項目 (註2)	是否 為關 係人	本期 最高金額 (註3)	期末餘額 (註9)	實際動支 金額	利率區間	資金貸 與性質 (註4)	業務往 來金額 (註5)	有短期融通 資金必要之 原因(註6)	提列備抵 呆帳金額	擔保品		對個別對象 資金貸與限 額	資金貸與 總限額	備註
													名稱	價值			
25	廣東百腦匯商業設施租賃管理有限公司	廣州市百腦匯電子信息有限公司	其他金融資產-流動	是	\$ 51,368	\$ -	\$ -	5.00%	2	\$ -	營運週轉	\$ -	-	\$ -	\$ 17,316,196	\$ 43,290,491	註8
25	廣東百腦匯商業設施租賃管理有限公司	百腦匯(福建)電子科技開發有限公司	其他金融資產-流動	是	218,428	218,428	218,428	5.00%	2	-	營運週轉	-	-	-	17,316,196	43,290,491	註8
25	廣東百腦匯商業設施租賃管理有限公司	百腦匯(西安)實業有限公司	其他金融資產-流動	是	66,272	-	-	5.00%	2	-	營運週轉	-	-	-	17,316,196	43,290,491	註8
25	廣東百腦匯商業設施租賃管理有限公司	百腦匯(武漢)實業有限公司	其他金融資產-流動	是	212,433	125,294	125,294	5.00%	2	-	營運週轉	-	-	-	17,316,196	43,290,491	註8
25	廣東百腦匯商業設施租賃管理有限公司	青島百腦匯科技實業有限公司	其他金融資產-流動	是	44,150	44,150	44,150	5.00%	2	-	營運週轉	-	-	-	17,316,196	43,290,491	註8
25	廣東百腦匯商業設施租賃管理有限公司	北京凱業電子科技有限公司	其他金融資產-流動	是	15,336	15,336	15,336	5.00%	2	-	營運週轉	-	-	-	17,316,196	43,290,491	註8
25	廣東百腦匯商業設施租賃管理有限公司	百腦匯(重慶)實業有限公司	其他金融資產-流動	是	21,843	21,843	21,843	5.00%	2	-	營運週轉	-	-	-	17,316,196	43,290,491	註8
25	廣東百腦匯商業設施租賃管理有限公司	大慶百腦匯電子信息有限公司	其他金融資產-流動	是	52,051	52,051	52,051	5.00%	2	-	營運週轉	-	-	-	17,316,196	43,290,491	註8
25	廣東百腦匯商業設施租賃管理有限公司	淄博百腦匯電子信息有限公司	其他金融資產-流動	是	19,101	5,623	5,623	5.00%	2	-	營運週轉	-	-	-	17,316,196	43,290,491	註8
25	廣東百腦匯商業設施租賃管理有限公司	北京藍天投資管理顧問有限公司	其他金融資產-流動	是	13,199	13,199	13,199	5.00%	2	-	營運週轉	-	-	-	17,316,196	43,290,491	註8
25	廣東百腦匯商業設施租賃管理有限公司	百腦匯(惠州)電子信息有限公司	其他金融資產-流動	是	186,826	186,826	186,826	5.00%	2	-	營運週轉	-	-	-	17,316,196	43,290,491	註8
25	廣東百腦匯商業設施租賃管理有限公司	汕頭市百腦匯商場有限公司	其他金融資產-流動	是	210,063	-	-	5.00%	2	-	營運週轉	-	-	-	17,316,196	43,290,491	註8
25	廣東百腦匯商業設施租賃管理有限公司	百腦匯(中國)投資有限公司	其他金融資產-流動	是	23,237	23,237	23,237	5.00%	2	-	營運週轉	-	-	-	17,316,196	43,290,491	註8

編號 (註1)	貸出資金 之公司	貸與對象	往來項目 (註2)	是否 為關 係人	本期 最高金額 (註3)	期末餘額 (註9)	實際動支 金額	利率區間	資金貸 與性質 (註4)	業務往 來金額 (註5)	有短期融通 資金必要之 原因(註6)	提列備抵 呆帳金額	擔保品		對個別對象 資金貸與限 額	資金貸與 總限額	備註
													名稱	價值			
25	廣東百腦匯商業設施租賃管理有限公司	營口百腦匯電子信息有限公司	其他金融資產-流動	是	\$ 65,436	\$ 65,436	\$ 65,436	5.00%	2	\$ -	營運週轉	\$ -	-	\$ -	\$ 17,316,196	\$ 43,290,491	註8
25	廣東百腦匯商業設施租賃管理有限公司	鞍山百腦匯電子信息有限公司	其他金融資產-流動	是	28,814	28,814	28,814	5.00%	2	-	營運週轉	-	-	-	17,316,196	43,290,491	註8
25	廣東百腦匯商業設施租賃管理有限公司	貴陽百腦匯電子信息有限公司	其他金融資產-流動	是	184,270	184,270	184,270	5.00%	2	-	營運週轉	-	-	-	17,316,196	43,290,491	註8
25	廣東百腦匯商業設施租賃管理有限公司	泰州百腦匯電子信息有限公司	其他金融資產-流動	是	33,926	30,534	30,534	5.00%	2	-	營運週轉	-	-	-	17,316,196	43,290,491	註8
25	廣東百腦匯商業設施租賃管理有限公司	德州百腦匯電子信息有限公司	其他金融資產-流動	是	414,549	414,549	414,549	5.00%	2	-	營運週轉	-	-	-	17,316,196	43,290,491	註8
25	廣東百腦匯商業設施租賃管理有限公司	洛陽百腦匯電子信息有限公司	其他金融資產-流動	是	267,505	169,909	169,909	5.00%	2	-	營運週轉	-	-	-	17,316,196	43,290,491	註8
25	廣東百腦匯商業設施租賃管理有限公司	泉州市百腦匯實業有限公司	其他金融資產-流動	是	221,496	195,191	195,191	5.00%	2	-	營運週轉	-	-	-	17,316,196	43,290,491	註8
25	廣東百腦匯商業設施租賃管理有限公司	百腦匯(錦州)實業有限公司	其他金融資產-流動	是	55,304	55,304	55,304	5.00%	2	-	營運週轉	-	-	-	17,316,196	43,290,491	註8
25	廣東百腦匯商業設施租賃管理有限公司	上海匯合廣告有限公司	其他金融資產-流動	是	12,083	-	-	5.00%	2	-	營運週轉	-	-	-	17,316,196	43,290,491	註8
26	汕頭市百腦匯商場有限公司	泉州市百腦匯實業有限公司	其他金融資產-流動	是	9,295	-	-	5.00%	2	-	營運週轉	-	-	-	17,316,196	43,290,491	註8
27	百腦匯(中國)投資有限公司	百腦匯(重慶)實業有限公司	其他金融資產-流動	是	13,942	-	-	5.00%	2	-	營運週轉	-	-	-	17,316,196	43,290,491	註8
27	百腦匯(中國)投資有限公司	汕頭市百腦匯商場有限公司	其他金融資產-流動	是	12,297	12,297	12,297	5.00%	2	-	營運週轉	-	-	-	17,316,196	43,290,491	註8
27	百腦匯(中國)投資有限公司	上海匯饌餐飲管理有限公司	其他金融資產-流動	是	20,913	20,913	20,913	5.00%	2	-	營運週轉	-	-	-	17,316,196	43,290,491	註8
27	百腦匯(中國)投資有限公司	上海匯合廣告有限公司	其他金融資產-流動	是	29,046	-	-	5.00%	2	-	營運週轉	-	-	-	17,316,196	43,290,491	註8
28	蘇州金座實業有限公司	鞍山百腦匯電子信息有限公司	其他金融資產-流動	是	2,324	2,324	2,324	5.00%	2	-	營運週轉	-	-	-	17,316,196	43,290,491	註8
28	蘇州金座實業有限公司	德州百腦匯電子信息有限公司	其他金融資產-流動	是	18,311	18,311	18,311	5.00%	2	-	營運週轉	-	-	-	17,316,196	43,290,491	註8

編號 (註1)	貸出資金 之公司	貸與對象	往來項目 (註2)	是否 為關 係人	本期 最高金額 (註3)	期末餘額 (註9)	實際動支 金額	利率區間	資金貸 與性質 (註4)	業務往 來金額 (註5)	有短期融通 資金必要之 原因(註6)	提列備抵 呆帳金額	擔保品		對個別對象 資金貸與限 額	資金貸與 總限額	備註
													名稱	價值			
28	蘇州金座實業有限公司	洛陽百腦匯電子信息有限公司	其他金融資產-流動	是	\$ 18,590	\$ -	\$ -	5.00%	2	\$ -	營運週轉	\$ -	-	\$ -	\$ 17,316,196	\$ 43,290,491	註8
28	蘇州金座實業有限公司	蘇州百腦匯百貨有限公司	其他金融資產-流動	是	465	465	465	5.00%	2	-	營運週轉	-	-	-	17,316,196	43,290,491	註8
29	BUYNOW (TAIZHOU) CORPORATION	泰州百腦匯電子信息有限公司	其他金融資產-流動	是	209,554	209,554	209,554	6個月LIBOR+2.5%	2	-	營運週轉	-	-	-	17,316,196	43,290,491	註8
30	昆山凱碩商貿有限公司	上海百腦匯電子信息有限公司	其他金融資產-流動	是	240,271	240,271	240,271	3.50%	2	-	營運週轉	-	-	-	17,316,196	43,290,491	註8
30	昆山凱碩商貿有限公司	廣州市百腦匯電子信息有限公司	其他金融資產-流動	是	44,150	44,150	44,150	3.50%	2	-	營運週轉	-	-	-	17,316,196	43,290,491	註8
30	昆山凱碩商貿有限公司	百腦匯(武漢)實業有限公司	其他金融資產-流動	是	8,179	8,179	8,179	3.50%	2	-	營運週轉	-	-	-	17,316,196	43,290,491	註8
30	昆山凱碩商貿有限公司	青島百腦匯科技實業有限公司	其他金融資產-流動	是	25,561	25,561	25,561	3.50%	2	-	營運週轉	-	-	-	17,316,196	43,290,491	註8
30	昆山凱碩商貿有限公司	百腦匯(哈爾濱)實業有限公司	其他金融資產-流動	是	53,910	53,910	53,910	3.50%	2	-	營運週轉	-	-	-	17,316,196	43,290,491	註8

註1：編號欄之說明如下：

(1)發行人填0。

(2)被投資公司按公司別由阿拉伯數字1開始依序編號。

註2：帳列之應收關係企業款項、應收關係人款項、股東往來、預付款、暫付款…等項目，如屬資金貸與性質者均須填入此欄位。

註3：當年度資金貸與他人之最高餘額。

註4：資金貸與性質之方法填寫如下：

(1)有業務往來者請填1。

(2)有短期融通資金之必要者請填2。

註5：資金貸與性質屬業務往來者，依本公司資金貸與他人作業程序第四條，以不超過雙方間業務往來金額為限。業務往來金額係指貸出資金之公司與貸與對象最近一年度之業務往來金額。

註6：資金貸與性質屬2者，應具體說明必要貸與資金之原因及貸與對象之資金用途，例如：償還借款、購置設備、營業週轉...等。

註7：依本公司資金貸與他人作業程序第四條：

(1)本公司貸與總額度，以不超過本公司淨值40%為限。

(2)對單一企業貸放額度，以不超過本公司淨值30%為限。

註8：依子公司資金貸與他人作業程序第四條：

(1)資金貸與對象為最終母公司直接或間接持有表決權股份百分之百者，對單一企業貸放金額不得超過最終母公司最近期財務報表淨值40%。

(2)資金貸與對象為最終母公司直接或間接持有表決權股份百分之百者，總額不得超過最終母公司最近期財務報表淨值100%。

(3)資金貸與對象非為最終母公司直接或間接持有表決權股份百分之百者，以子公司最近期財務報表淨值40%核算其對單一企業資金貸與限額。

註9：若公開發行公司依據公開發行公司資金貸與及背書保證處理準則第14條第1項將資金貸與逐筆提董事會決議，雖尚未撥款，仍應將董事會決議金額列入公告餘額，以揭露其承擔風險；惟嗣後資金償還，則應揭露其償還後餘額，以反應風險之調整。若公開發行公司依據處理準則第14條第2項經董事會決議授權董事長於一定額度及一年期間內分次撥貸或循環動用，仍應以董事會通過之資金貸與額度作為公告申報之餘額，雖嗣後資金償還，惟考量仍可能再次撥貸，故仍應以董事會通過之資金貸與額度作為公告申報之餘額。

藍天電腦股份有限公司及其子公司

為他人背書保證

民國105年1月1日至12月31日

附表二

單位：新台幣仟元

(除特別註明者外)

編號 (註1)	背書保證者 公司名稱	被背書保證對象		對單一企業 背書保證限額 (註3)	本期最高 背書保證餘額 (註4)	期末背書 保證餘額 (註5)	實際動支 金額 (註6)	以財產擔保之 背書保證金額	累計背書保證 金額佔最近期 財務報表淨值 之比率	背書保證 最高限額 (註3)	屬母公司對 子公司背書 保證(註7)	屬子公司對 母公司背書 保證(註7)	屬對大陸地 區背書保證 (註7)	備註
		公司名稱	關係 (註2)											
0	藍天電腦股份有限 公司	CLEVO (CAYMAN ISLANDS) HOLDING CO.	2	\$ 43,290,491	\$ 4,835,850	\$ 4,835,850	\$ 3,578,529	\$ -	11.17%	\$ 86,580,982	是	否	否	
0	藍天電腦股份有限 公司	KAPOK COMPUTER (SAMOA) CORPORATION	2	43,290,491	2,127,774	1,321,799	-	-	3.05%	86,570,622	是	否	否	
0	藍天電腦股份有限 公司	上海百腦匯電 子信息有限公 司	3	43,290,491	216,001	-	-	-	0.00%	86,570,622	是	否	是	
0	藍天電腦股份有限 公司	百腦匯電子信 息(杭州)有限 公司	3	43,290,491	341,411	-	-	-	0.00%	86,570,622	是	否	是	
0	藍天電腦股份有限 公司	凱博電腦(昆 山)有限公司	3	43,290,491	161,195	161,195	-	-	0.37%	86,570,622	是	否	是	
0	藍天電腦股份有限 公司	百腦匯電子信 息(鄭州)有限 公司	3	43,290,491	161,195	-	-	-	0.00%	86,570,622	是	否	是	
0	藍天電腦股份有限 公司	百腦匯(福建) 電子科技開發 有限公司	3	43,290,491	108,162	-	-	-	0.00%	86,570,622	是	否	是	
0	藍天電腦股份有限 公司	百腦匯(西安) 實業有限公司	3	43,290,491	243,404	243,404	243,404	-	0.56%	86,570,622	是	否	是	
0	藍天電腦股份有限 公司	凱巨百腦匯(合 肥)電子信息有 限公司	3	43,290,491	122,508	116,060	116,060	-	0.27%	86,570,622	是	否	是	
0	藍天電腦股份有限 公司	天津百腦匯電 子信息有限公 司	3	43,290,491	467,466	451,346	451,346	-	1.04%	86,570,622	是	否	是	

編號 (註1)	背書保證者 公司名稱	被背書保證對象		對單一企業 背書保證限額 (註3)	本期最高 背書保證餘額 (註4)	期末背書 保證餘額 (註5)	實際動支 金額 (註6)	以財產擔保之 背書保證金額	累計背書保證 金額佔最近期 財務報表淨值 之比率	背書保證 最高限額 (註3)	屬母公司對 子公司背書 保證(註7)	屬子公司對 母公司背書 保證(註7)	屬對大陸地 區背書保證 (註7)	備註
		公司名稱	關係 (註2)											
0	藍天電腦股份有限公司	淄博百腦匯電子信息有限公司	3	\$ 43,290,491	\$ 270,808	\$ -	\$ -	\$ -	0.00%	\$ 86,570,622	是	否	是	
0	藍天電腦股份有限公司	百腦匯(惠州)電子信息有限公司	3	43,290,491	145,076	-	-	-	0.00%	86,570,622	是	否	是	
0	藍天電腦股份有限公司	泰州百腦匯電子信息有限公司	3	43,290,491	351,405	270,808	270,808	-	0.63%	86,570,622	是	否	是	
0	藍天電腦股份有限公司	百腦匯(南京)商業設施租賃管理有限公司	3	43,290,491	107,678	103,165	103,165	-	0.24%	86,570,622	是	否	是	
0	藍天電腦股份有限公司	大慶百腦匯電子信息有限公司	3	43,290,491	538,391	369,943	369,943	-	0.85%	86,570,622	是	否	是	
0	藍天電腦股份有限公司	鞍山百腦匯電子信息有限公司	3	43,290,491	2,323,723	2,323,723	1,186,865	-	5.37%	86,570,622	是	否	是	
0	藍天電腦股份有限公司	汕頭市百腦匯商場有限公司	3	43,290,491	2,323,723	2,323,723	1,979,714	-	5.37%	86,570,622	是	否	是	
0	藍天電腦股份有限公司	百腦匯(重慶)實業有限公司	3	43,290,491	137,016	137,016	137,016	-	0.32%	86,570,622	是	否	是	
0	藍天電腦股份有限公司	百腦匯電子信息(成都)有限公司	3	43,290,491	467,466	467,466	467,466	-	1.08%	86,570,622	是	否	是	
1	CLEVO (CAYMAN ISLANDS) HOLDING CO.	百腦匯(西安)實業有限公司	3	43,290,491	92,949	-	-	-	0.00%	43,290,491	否	否	是	
1	CLEVO (CAYMAN ISLANDS) HOLDING CO.	大慶百腦匯電子信息有限公司	3	43,290,491	209,554	209,554	209,554	-	0.48%	43,290,491	否	否	是	
1	CLEVO (CAYMAN ISLANDS) HOLDING CO.	汕頭市百腦匯商場有限公司	3	43,290,491	232,372	-	-	-	0.00%	43,290,491	否	否	是	

編號 (註1)	背書保證者 公司名稱	被背書保證對象		對單一企業 背書保證限額 (註3)	本期最高 背書保證餘額 (註4)	期末背書 保證餘額 (註5)	實際動支 金額 (註6)	以財產擔保之 背書保證金額	累計背書保證 金額佔最近期 財務報表淨值 之比率	背書保證 最高限額 (註3)	屬母公司對 子公司背書 保證(註7)	屬子公司對 母公司背書 保證(註7)	屬對大陸地 區背書保證 (註7)	備註
		公司名稱	關係 (註2)											
1	CLEVO (CAYMAN ISLANDS) HOLDING CO.	百腦匯電子信息(成都)有限公司	3	\$ 43,290,491	\$ 102,244	\$ -	\$ -	\$ -	0.00%	\$ 43,290,491	否	否	是	
1	CLEVO (CAYMAN ISLANDS) HOLDING CO.	鞍山百腦匯電子信息有限公司	3	43,290,491	232,372	-	-	-	0.00%	43,290,491	否	否	是	
1	CLEVO (CAYMAN ISLANDS) HOLDING CO.	淄博百腦匯電子信息有限公司	3	\$ 43,290,491	232,372	232,372	232,372	232,372	0.54%	43,290,491	否	否	是	
1	CLEVO (CAYMAN ISLANDS) HOLDING CO.	百腦匯(重慶)實業有限公司	3	43,290,491	92,949	92,949	92,949	92,949	0.21%	43,290,491	否	否	是	
2	長沙鴻裕商業管理有限公司	上海百腦匯電子資訊有限公司	3	43,290,491	325,321	325,321	292,789	325,321	0.75%	43,290,491	否	否	是	
3	百腦匯電子資訊(杭州)有限公司	淄博百腦匯電子資訊有限公司	3	43,290,491	218,430	218,430	217,129	218,430	0.50%	43,290,491	否	否	是	
3	百腦匯電子資訊(杭州)有限公司	洛陽百腦匯電子資訊有限公司	3	43,290,491	418,270	418,270	25,380	418,270	0.97%	43,290,491	否	否	是	
4	上海百腦匯電子資訊有限公司	廣州市百腦匯電子資訊有限公司	3	43,290,491	731,973	731,973	92,019	-	1.69%	43,290,491	否	否	是	
4	上海百腦匯電子資訊有限公司	上海百腦匯電腦市場經營管理有限公司	3	43,290,491	55,769	-	-	-	0.00%	43,290,491	否	否	是	
5	百腦匯電子資訊(成都)有限公司	廣東百腦匯商業設施租賃管理有限公司	3	43,290,491	309,845	-	-	-	0.00%	43,290,491	否	否	是	
5	百腦匯電子資訊(成都)有限公司	汕頭市百腦匯商場有限公司	3	43,290,491	2,323,723	2,323,723	1,979,714	2,323,723	5.37%	43,290,491	否	否	是	
6	百腦匯(南昌)實業有限公司	上海百腦匯電子資訊有限公司	3	43,290,491	371,796	371,796	36,761	371,796	0.86%	43,290,491	否	否	是	

編號 (註1)	背書保證者 公司名稱	被背書保證對象		對單一企業 背書保證限額 (註3)	本期最高 背書保證餘額 (註4)	期末背書 保證餘額 (註5)	實際動支 金額 (註6)	以財產擔保之 背書保證金額	累計背書保證 金額佔最近期 財務報表淨值 之比率	背書保證 最高限額 (註3)	屬母公司對 子公司背書 保證(註7)	屬子公司對 母公司背書 保證(註7)	屬對大陸地 區背書保證 (註7)	備註
		公司名稱	關係 (註2)											
6	百腦匯(南昌)實業 有限公司	廣州市百腦匯 電子資訊有限 公司	3	\$ 43,290,491	\$ 731,973	\$ 731,973	\$ 92,019	731,973	1.69%	\$ 43,290,491	否	否	是	
7	百腦匯電子資訊 (鄭州)有限公司	藍天電腦股份 有限公司	3	43,290,491	1,869,862	1,869,862	1,354,038	1,869,862	4.32%	43,290,491	否	是	否	
8	廣州市百腦匯電子 資訊有限公司	百腦匯(惠州) 電子資訊有限 公司	3	43,290,491	325,321	325,321	97,596	-	0.75%	43,290,491	否	否	是	
9	百腦匯電子資訊 (瀋陽)有限公司	百腦匯(哈爾 濱)實業有限公 司	3	43,290,491	929,489	929,489	271,174	-	2.15%	43,290,491	否	否	是	
10	百腦匯(福建)電子 科技開發有限公司	泉州市百腦匯 實業有限公司	3	43,290,491	743,591	743,591	334,504	-	1.72%	43,290,491	否	否	是	
11	百腦匯(西安)實業 有限公司	青島百腦匯科 技實業有限公 司	3	43,290,491	743,591	743,591	-	-	1.72%	43,290,491	否	否	是	
12	無錫百腦匯電子市 場有限公司	上海百腦匯電 腦市場經營管 理有限公司	3	43,290,491	302,084	302,084	99,841	302,084	0.70%	43,290,491	否	否	是	
13	凱巨百腦匯(合肥) 電子資訊有限公司	凱博電腦(昆 山)有限公司	3	43,290,491	898,221	898,221	869,072	898,221	2.07%	43,290,491	否	否	是	
13	凱巨百腦匯(合肥) 電子資訊有限公司	百腦匯(惠州) 電子資訊有限 公司	3	43,290,491	120,834	-	-	-	0.00%	43,290,491	否	否	是	
14	大慶百腦匯電子資 訊有限公司	百腦匯(錦州) 實業有限公司	3	43,290,491	557,693	557,693	394,354	557,693	1.29%	43,290,491	否	否	是	
15	天津百腦匯電子資 訊有限公司	鞍山百腦匯電 子資訊有限公 司	3	43,290,491	2,323,723	2,323,723	1,186,865	2,323,723	5.37%	43,290,491	否	否	是	
16	淄博百腦匯電子資 訊有限公司	凱博電腦(昆 山)有限公司	3	43,290,491	322,390	-	-	-	0.00%	43,290,491	否	否	是	

編號 (註1)	背書保證者 公司名稱	被背書保證對象		對單一企業 背書保證限額 (註3)	本期最高 背書保證餘額 (註4)	期末背書 保證餘額 (註5)	實際動支 金額 (註6)	以財產擔保之 背書保證金額	累計背書保證 金額佔最近期 財務報表淨值 之比率	背書保證 最高限額 (註3)	屬母公司對 子公司背書 保證(註7)	屬子公司對 母公司背書 保證(註7)	屬對大陸地 區背書保證 (註7)	備註
		公司名稱	關係 (註2)											
17	廣東百腦匯商業設 施租賃管理有限公 司	藍天電腦股份 有限公司	3	\$ 43,290,491	\$ 3,000,000	\$ 3,000,000	\$ 2,200,000	\$ 3,000,000	6.93%	\$ 43,290,491	否	是	否	
18	汕頭市百腦匯商場 有限公司	廣東百腦匯商 業設施租賃管 理有限公司	3	43,290,491	232,372	-	-	-	0.00%	43,290,491	否	否	是	

註1：編號欄之說明如下：

(1)發行人填0。

(2)被投資公司按公司別由阿拉伯數字1開始依序編號。

註2：背書保證者與被背書保證對象之關係有下列六種，標示種類即可：

(1)有業務關係之公司。

(2)直接持有普通股股權超過百分之五十之子公司。

(3)母公司與子公司持有普通股股權合併計算超過百分之五十之被投資公司。

(4)對於直接或經由子公司間接持有普通股股權超過百分之五十之母公司。

(5)基於承攬工程需要之同業間依合約規定互保之公司。

(6)因共同投資關係由各出資股東依其持股比例對其背書保證之公司。

註3：依本公司背書保證作業程序第五條，以本公司會計師簽核最近期財務報表淨值100%核算其對單一企業背書保證之限額。另以本公司會計師簽核最近期財務報表淨額200%核算其背書保證之最高限額。本公司直接或間接持有表決權股份百分之百之子公司對單一企業背書保證之限額及最高限額均不得超過本公司經會計師簽核後最近期財務報表之淨值100%。

註4：當年度為他人背書保證之最高餘額。

註5：截至年底舉凡公司向銀行簽具背書保證契約或票據之額度獲准時，即承擔背書或保證責任；另其他相關有背書保證情事者，皆應入計背書保證餘額中。

註6：應輸入被背書保證公司於使用背書保證餘額範圍內之實際動支金額。

註7：屬上市櫃母公司對子公司背書保證者、屬子公司對上市櫃母公司背書保證者、屬大陸地區背書保證者始須填列"是"。

註8：本公司及其子公司背書保證總額度不得超過經本公司會計師簽核後最近期財務報表之淨值300%。

註9：本公司及其子公司對單一企業背書保證之限額以不超過本公司經會計師簽核後最近期財務報表之淨值100%。

註10：本公司及其子公司整體得為背書保證之總額達本公司淨值百分之五十以上者，並應於股東會說明其必要性及合理性。

註11：依本公司背書保證作業程序第五條，因業務往來關係所從事背書保證，除前註3之限額外，對單一企業背書保證限額亦不得逾該單一企業與保證公司最近一年內實際進銷貨金額。

藍天電腦股份有限公司及其子公司

期末持有有價證券情形（不包含投資子公司、關聯企業及合資控制部分）

民國105年12月31日

附表三

單位：新台幣仟元

（除特別註明者外）

持有之公司	有價證券種類及名稱 (註1)	與有價證券發行人之關係 (註2)	帳列科目	期 末				備註 (註5)
				股 數	帳面金額 (註3)	持股比例	公允價值	
	股票							
藍天電腦股份有限公司	友達光電股份有限公司	-	備供出售金融資產-流動	1,092,989	\$ 12,897	0.01%	\$ 12,897	-
藍天電腦股份有限公司	群光電子股份有限公司	其董事長與本公司相同	備供出售金融資產-流動	7,268,358	545,127	1.02%	545,127	-
藍天電腦股份有限公司	群創光電股份有限公司	-	備供出售金融資產-流動	51,219	594	0.00%	594	-
藍天電腦股份有限公司	隆中網絡股份有限公司	-	備供出售金融資產-流動	320,000	30,368	1.24%	30,368	-
藍天電腦股份有限公司	星美控股集團有限公司	-	備供出售金融資產-流動	26,924,000	79,446	0.20%	79,446	-
藍天電腦股份有限公司	耐世特汽車系統集團有限公司	-	備供出售金融資產-流動	1,214,000	46,418	0.05%	46,418	-
	受益憑證							
藍天電腦股份有限公司	富邦深証100證券投資信託基金	-	備供出售金融資產-流動	4,910,000	45,909	1.51%	45,909	-
藍天電腦股份有限公司	華夏滬深300指數ETF	-	備供出售金融資產-流動	500,000	78,237	0.18%	78,237	-
	股票							
藍天電腦股份有限公司	台灣中小企業銀行股份有限公司	-	透過損益按公允價值衡量之金融資產-流動	15,865,530	129,304	0.27%	129,304	-
藍天電腦股份有限公司	大略國際控股有限公司	-	透過損益按公允價值衡量之金融資產-流動	1,783,283	141,771	4.95%	141,771	-
	受益憑證							
藍天電腦股份有限公司	南方富時中國A50ETF	-	透過損益按公允價值衡量之金融資產-流動	2,400,000	108,920	0.14%	108,920	-
藍天電腦股份有限公司	安碩富時A50中國指數ETF	-	透過損益按公允價值衡量之金融資產-流動	1,344,000	58,873	0.05%	58,873	-
	債券							
藍天電腦股份有限公司	安泰99年度第一期次順位債券	-	透過損益按公允價值衡量之金融資產-流動	註4	152,309	-	152,309	-
	股票							
凱博電腦股份有限公司	群光電子股份有限公司	其董事長與本公司相同	備供出售金融資產-流動	40,457	3,034	0.01%	3,034	-
凱博電腦股份有限公司	藍天電腦股份有限公司	本公司	備供出售金融資產-非流動	16,966,596	471,671	2.48%	471,671	-
	股票							
藍天投資股份有限公司	群光電子股份有限公司	其董事長與本公司相同	備供出售金融資產-流動	180,266	13,520	0.03%	13,520	-
藍天投資股份有限公司	藍天電腦股份有限公司	本公司	備供出售金融資產-非流動	10,080,669	280,243	1.48%	280,243	-
	受益憑證							
藍天投資股份有限公司	貝萊德全球多元因子ETF組合基金	-	透過損益按公允價值衡量之金融資產-流動	1,000,000	10,230	-	10,230	-
	受益憑證							
CLEVO (CAYMAN ISLANDS) HOLDING COMPANY	優環多元中華策略	-	透過損益按公允價值衡量之金融資產-流動	499,690	220,537	-	220,537	-

持有之公司	有價證券種類及名稱 (註1)	與有價證券發行人之關係 (註2)	帳列科目	期 末				備註 (註5)
				股 數	帳面金額 (註3)	持股比例	公允價值	
	股票							
凱博電腦(昆山)有限公司	光大證券股份有限公司	-	透過損益按公允價值衡量之金融資產-流動	225,000	\$ 16,720	0.00%	\$ 16,720	-
凱博電腦(昆山)有限公司	杭州海康威視數字技術股份有限公司	-	透過損益按公允價值衡量之金融資產-流動	571,377	63,226	0.01%	63,226	-
凱博電腦(昆山)有限公司	網宿科技股份有限公司	-	透過損益按公允價值衡量之金融資產-流動	206,200	51,374	0.04%	51,374	-
凱博電腦(昆山)有限公司	東方財富信息股份有限公司	-	透過損益按公允價值衡量之金融資產-流動	1,338,192	105,290	0.05%	105,290	-
凱博電腦(昆山)有限公司	康得新複合材料集團股份有限公司	-	透過損益按公允價值衡量之金融資產-流動	550,000	48,847	0.02%	48,847	-
	受益憑證							
北京凱業電子科技有限公司	華潤元大現金收益貨幣市場基金A	-	透過損益按公允價值衡量之金融資產-流動	105,477	465	-	465	-

註1：本表所稱有價證券，係指屬國際會計準則第39號「金融工具：認列與衡量」範圍內之股票、債券、受益憑證及上述項目所衍生之有價證券。

註2：有價證券發行人非屬關係人者，該欄免填。

註3：按公允價值衡量者，帳面金額乙欄請填公允價值評價調整後及扣除累計減損之帳面餘額；非屬按公允價值衡量者，帳面金額乙欄請填原始取得成本或攤銷後成本扣除累計減損之帳面餘額。

註4：本債券面額10,000仟元。

註5：所有有價證券有因提供擔保、質押借款或其他依約定而受限制使用者，應於備註欄註明提供擔保或質借股數、擔保或質借金額及限制使用情形。

藍天電腦股份有限公司及其子公司

取得不動產之金額達新台幣三億元或實收資本額百分之二十以上

民國105年1月1日至12月31日

附表四

單位：新台幣仟元

(除特別註明者外)

取得不動產之公司	財產名稱	事實發生日	交易金額	價款支付情形	交易對象	關係	交易對象為關係人者，其前次移轉資料				價格決定之參考依據	取得目的及使用情形	其他約定事項
							所有人	與發行人之關係	移轉日期	金額			
百腦匯(西安)實業有限公司	在建工程、預付款項及土地使用權	2005年-2016年第四季	\$ 552,950	\$ 434,260	西安新小寨舊村改造建設發展有限責任公司等	-	-	-	-	\$ -	雙方約定	商場；興建中	-
汕頭市百腦匯商場有限公司	在建工程及土地使用權	2011年-2016年第四季	4,239,787	4,090,090	汕頭市國土資源和房屋管理局等	-	-	-	-	-	雙方約定	商場；興建中	-
營口百腦匯電子信息有限公司	在建工程及土地使用權	2011年-2016年第四季	789,704	770,805	營口市國土資源局等	-	-	-	-	-	雙方約定	商場；興建中	-
鞍山百腦匯電子信息有限公司	在建工程及土地使用權	2011年-2016年第四季	2,516,842	2,295,362	鞍山市國土資源局等	-	-	-	-	-	雙方約定	商場；興建中	-
貴陽百腦匯電子信息有限公司	在建工程及土地使用權	2011年-2016年第四季	1,244,400	1,196,867	貴陽市國土資源局等	-	-	-	-	-	雙方約定	商場；興建中	-
德州百腦匯電子信息有限公司	在建工程及土地使用權	2012年-2016年第四季	4,291,707	3,602,909	德州市國土資源局等	-	-	-	-	-	雙方約定	商場；興建中	-
百腦匯(錦州)實業有限公司	在建工程及土地使用權	2013年-2016年第四季	1,573,636	1,413,488	錦州市國土資源局等	-	-	-	-	-	雙方約定	商場；興建中	-

註1：所取得之資產依規定應鑑價者，應於「價格決定之參考依據」欄中註明鑑價結果。

註2：實收資本額係指母公司之實收資本額。發行人股票無面額或每股面額非屬新臺幣十元者，有關實收資本額百分之二十之交易金額規定，以資產負債表歸屬於母公司業主之權益百分之十計算之。

註3：事實發生日，係指交易簽約日、付款日、委託成交日、過戶日、董事會決議日或其他足資確定交易對象及交易金額之日等日期孰前者。

藍天電腦股份有限公司及其子公司
處分不動產之金額達新台幣三億元或實收資本額百分之二十以上
民國105年1月1日至12月31日

附表五

單位：新台幣仟元
(除特別註明者外)

處分不動產之公司	財產名稱	事實發生日	原取得日期	帳面金額	交易金額	價款收取情形	處分損益	交易對象	關係	處分目的	價格決定之參考依據	其他約定事項
藍天電腦股份有限公司	土地	民國105年5月25日	民國103年3月3日	\$ 838,116	\$ 1,218,547	已全數收回。	\$ 380,431	明宗投資有限公司	-	活化資產及創造收益。	雙方約定	-

註1：處分資產依規定應鑑價者，應於「價格決定之參考依據」欄中註明鑑價結果。

註2：實收資本額係指母公司之實收資本額。發行人股票無面額或每股面額非屬新臺幣十元者，有關實收資本額百分之二十之交易金額規定，以資產負債表歸屬於母公司業主之權益百分之十計算之。

註3：事實發生日，係指交易簽約日、付款日、委託成交日、過戶日、董事會決議日或其他足資確定交易對象及交易金額之日等日期孰前者。

藍天電腦股份有限公司及其子公司

與關係人進、銷貨之金額達新台幣一億元或實收資本額百分之二十以上

民國105年1月1日至12月31日

附表六

單位：新台幣仟元

(除特別註明者外)

進(銷)貨之公司	交易對象名稱	關係	交易情形				交易條件與一般交易不同之情形及原因 (註1)		應收(付)票據、帳款		備註 (註2)
			進(銷)貨	金額	佔總進 (銷)貨之 比率	授信期間	單價	授信期間	餘額	佔總應收(付) 票據、帳款之 比率	
藍天電腦股份有限公司	凱博電腦(昆山)有限公司	本公司為最終母 公司	進貨	\$ 10,614,421	65.71%	月結30天並採債權 債務互抵,若備料 資金需求,得採預 付方式。	依本公司售予客戶 之售價減5%~15%, 惟得依市場狀況調 整之。	一般客戶為1~5個月 ,因備料資金需求 所致。	\$ -	-	-
藍天電腦股份有限公司	凱博電腦(昆山)有限公司	本公司為最終母 公司	銷貨	(3,092,764)	17.97%	180天	貨品並無售予其他 客戶,其售價無法 比較。	一般客戶為1~2個月 ,因備料資金需求 所致。	727,561	29.25%	-
凱博電腦(昆山) 有限公司	藍天電腦股份有限公司	本公司為該公司 最終母公司	銷貨	(10,614,421)	99.98%	月結30天	係屬單一客戶,其 售價無法比較	-	-	-	-
凱博電腦(昆山) 有限公司	藍天電腦股份有限公司	本公司為該公司 最終母公司	進貨	3,092,764	30.51%	180天	係屬單一廠商,其 單價無法比較	-	(727,561)	29.11%	-
KAPOK COMPUTER (SAMOA) CORPORATION	凱博電腦(昆山)有限公司	本公司為該公司 之子公司	銷貨	(1,188,270)	100.00%	月結180天	係屬單一客戶,其 售價無法比較	-	338,214	100.00%	-
凱博電腦(昆山) 有限公司	KAPOK COMPUTER (SAMOA) CORPORATION	本公司為該公司 之母公司	進貨	1,188,270	12.08%	180天	係屬單一廠商,其 單價無法比較	-	(338,214)	13.53%	-

註1：關係人交易條件如與一般交易條件不同，應於單價及授信期間欄位敘明差異情形及原因。

註2：若有預收(付)款項情形者，應於備註欄敘明原因、契約約定條款、金額及與一般交易型態之差異情形。

註3：實收資本額係指母公司之實收資本額。發行人股票無面額或每股面額非屬新臺幣十元者，有關實收資本額百分之二十之交易金額規定，以資產負債表歸屬於母公司業主之權益百分之十計算之。

藍天電腦股份有限公司及其子公司
 應收關係人款項達新台幣一億元或實收資本額百分之二十以上
 民國105年12月31日

附表七

單位：新台幣仟元
 (除特別註明者外)

帳列應收款項之公司	交易對象名稱	關係	應收關係人款項餘額 (註1)	週轉率	逾期應收關係人款項		應收關係人款項期後 收回金額	提列備抵呆帳金額
					金額	處理方式		
藍天電腦股份有限公司	凱博電腦(昆山)有限公司	交易對象為該公司之子公司	\$ 727,561	4.92	\$ -	轉列為其他金融資產-流動	\$ -	\$ -
KAPOK COMPUTER (SAMOA) CORPORATION	凱博電腦(昆山)有限公司	交易對象為該公司之子公司	338,214	2.60	-	轉列為其他金融資產-流動	-	-

註1：關係人交易條件如與一般交易條件不同，應於單價及授信期間欄位敘明差異情形及原因。

註2：若有預收（付）款項情形者，應於備註欄敘明原因、契約約定條款、金額及與一般交易型態之差異情形。

註3：實收資本額係指母公司之實收資本額。發行人股票無面額或每股面額非屬新臺幣十元者，有關實收資本額百分之二十之交易金額規定，以資產負債表歸屬於母公司業主之權益百分之十計算之。

藍天電腦股份有限公司及其子公司

母公司與子公司及各子公司間之業務關係及重要交易往來情形及金額

民國105年1月1日至12月31日

附表八

單位：新台幣仟元

(除特別註明者外)

編號 (註1)	交易人名稱	交易往來對象	與交易人 之關係 (註2)	交易往來情形			佔合併總營收或 總資產之比率 (註3)
				科目	金額	交易條件	
0	藍天電腦股份有限公司	凱博電腦(昆山)有限公司	1	進貨	\$ 10,614,421	依藍天母公司售予客戶之售價減5%-15%，惟得依市場狀況調整之，付款期間為月結30天。	53.83%
0	藍天電腦股份有限公司	凱博電腦(昆山)有限公司	1	預付貨款	1,037,007	-	0.92%
0	藍天電腦股份有限公司	凱博電腦(昆山)有限公司	1	銷貨	3,092,764	係為單一貨品，並無其他客戶之售價以供比較，收款期間為180天。	15.68%
0	藍天電腦股份有限公司	凱博電腦(昆山)有限公司	1	應收帳款-關係人	727,561	-	0.64%
1	凱博電腦股份有限公司	藍天電腦股份有限公司	2	其他金融資產-流動	50,000	1.02%	0.04%
2	藍天投資股份有限公司	藍天電腦股份有限公司	2	其他金融資產-流動	50,000	1.02%	0.04%
3	CLEVO COMPUTER SINGAPORE PTD LTD.	藍天電腦股份有限公司	2	其他金融資產-非流動	125,732	-	0.11%
4	CLEVO (CAYMAN ISLANDS) HOLDING COMPANY	藍天電腦股份有限公司	2	其他金融資產-非流動	816,734	同期銀行借款利率	0.72%
4	CLEVO (CAYMAN ISLANDS) HOLDING COMPANY	KAPOK COMPUTER (SAMOA) CORPORATION	3	其他金融資產-非流動	934,931	3個月LIBOR+1.5%	0.83%
4	CLEVO (CAYMAN ISLANDS) HOLDING COMPANY	百腦匯電子信息(杭州)有限公司	3	其他金融資產-流動	145,076	6個月LIBOR+2.5%	0.13%
4	CLEVO (CAYMAN ISLANDS) HOLDING COMPANY	BUYNOW(GUANGZHOU) CORPORATION	3	其他金融資產-流動	145,076	6個月LIBOR+1.5%	0.13%
4	CLEVO (CAYMAN ISLANDS) HOLDING COMPANY	百腦匯(西安)實業有限公司	3	其他金融資產-非流動	64,478	6個月LIBOR+2.5%	0.06%
4	CLEVO (CAYMAN ISLANDS) HOLDING COMPANY	BUYNOW (HARBIN) CORPORATION	3	其他金融資產-流動	95,105	6個月LIBOR+1.5%	0.08%
4	CLEVO (CAYMAN ISLANDS) HOLDING COMPANY	大慶百腦匯電子信息有限公司	3	其他金融資產-流動	96,717	6個月LIBOR+2.5%	0.09%
4	CLEVO (CAYMAN ISLANDS) HOLDING COMPANY	淄博百腦匯電子信息有限公司	3	其他金融資產-流動	96,717	6個月LIBOR+2.5%	0.09%
4	CLEVO (CAYMAN ISLANDS) HOLDING COMPANY	BUYNOW (TAIZHOU) CORPORATION	3	其他金融資產-流動	209,554	6個月LIBOR+2%	0.19%
4	CLEVO (CAYMAN ISLANDS) HOLDING COMPANY	昆山凱碩商貿有限公司	3	其他金融資產-非流動	464,741	3.00%	0.41%
5	百腦匯電子信息(杭州)有限公司	長沙鴻裕商業管理有限公司	3	其他金融資產-流動	83,653	5.00%	0.07%
5	百腦匯電子信息(杭州)有限公司	上海百腦匯電子信息有限公司	3	其他金融資產-流動	94,064	5.00%	0.08%
5	百腦匯電子信息(杭州)有限公司	百腦匯(哈爾濱)實業有限公司	3	其他金融資產-流動	102,847	5.00%	0.09%
5	百腦匯電子信息(杭州)有限公司	貴陽百腦匯電子信息有限公司	3	其他金融資產-流動	56,698	5.00%	0.05%
6	百腦匯電子信息(成都)有限公司	上海百腦匯電子信息有限公司	3	其他金融資產-流動	141,746	5.00%	0.13%
6	百腦匯電子信息(成都)有限公司	百腦匯(南昌)實業有限公司	3	其他金融資產-流動	89,602	5.00%	0.08%
6	百腦匯電子信息(成都)有限公司	百腦匯(西安)實業有限公司	3	其他金融資產-流動	92,298	5.00%	0.08%
6	百腦匯電子信息(成都)有限公司	青島百腦匯科技實業有限公司	3	其他金融資產-流動	162,752	5.00%	0.14%
6	百腦匯電子信息(成都)有限公司	淄博百腦匯電子信息有限公司	3	其他金融資產-流動	93,613	5.00%	0.08%
6	百腦匯電子信息(成都)有限公司	汕頭市百腦匯商場有限公司	3	其他金融資產-流動	272,046	5.00%	0.24%
6	百腦匯電子信息(成都)有限公司	洛陽百腦匯電子信息有限公司	3	其他金融資產-流動	203,138	5.00%	0.18%
6	百腦匯電子信息(成都)有限公司	汕頭市百腦匯商場有限公司	3	應收收益-關係人	74,966	-	0.07%

編號 (註1)	交易人名稱	交易往來對象	與交易人之關係 (註2)	交易往來情形			佔合併總營收或 總資產之比率 (註3)
				科目	金額	交易條件	
7	百腦匯(南京)商業設施租賃管理有限公司	百腦匯(武漢)實業有限公司	3	其他金融資產-流動	\$ 263,508	5.00%	0.23%
7	百腦匯(南京)商業設施租賃管理有限公司	汕頭市百腦匯商場有限公司	3	其他金融資產-流動	125,113	5.00%	0.11%
7	百腦匯(南京)商業設施租賃管理有限公司	德州百腦匯電子信息有限公司	3	其他金融資產-流動	75,939	5.00%	0.07%
7	百腦匯(南京)商業設施租賃管理有限公司	百腦匯(哈爾濱)實業有限公司	3	應收收益-關係人	53,508	-	0.05%
7	百腦匯(南京)商業設施租賃管理有限公司	百腦匯(武漢)實業有限公司	3	應收收益-關係人	61,943	-	0.05%
8	凱博電腦(昆山)有限公司	上海百腦匯電子信息有限公司	3	其他金融資產-流動	94,900	4.50%	0.08%
8	凱博電腦(昆山)有限公司	百腦匯(南昌)實業有限公司	3	其他金融資產-流動	381,088	4.50%	0.34%
8	凱博電腦(昆山)有限公司	百腦匯(西安)實業有限公司	3	其他金融資產-流動	108,610	4.50%	0.10%
8	凱博電腦(昆山)有限公司	百腦匯(武漢)實業有限公司	3	其他金融資產-流動	427,330	4.50%	0.38%
8	凱博電腦(昆山)有限公司	青島百腦匯科技實業有限公司	3	其他金融資產-流動	139,841	4.50%	0.12%
8	凱博電腦(昆山)有限公司	百腦匯(哈爾濱)實業有限公司	3	其他金融資產-流動	579,858	4.50%	0.51%
8	凱博電腦(昆山)有限公司	北京凱業電子科技有限公司	3	其他金融資產-流動	177,531	4.50%	0.16%
8	凱博電腦(昆山)有限公司	大慶百腦匯電子信息有限公司	3	其他金融資產-流動	77,379	4.50%	0.07%
8	凱博電腦(昆山)有限公司	營口百腦匯電子信息有限公司	3	其他金融資產-流動	88,301	4.50%	0.08%
8	凱博電腦(昆山)有限公司	貴陽百腦匯電子信息有限公司	3	其他金融資產-流動	462,418	4.50%	0.41%
8	凱博電腦(昆山)有限公司	德州百腦匯電子信息有限公司	3	其他金融資產-流動	356,457	4.50%	0.32%
8	凱博電腦(昆山)有限公司	百腦匯(西安)實業有限公司	3	應收收益-關係人	58,931	-	0.05%
8	凱博電腦(昆山)有限公司	百腦匯(武漢)實業有限公司	3	應收收益-關係人	126,880	-	0.11%
8	凱博電腦(昆山)有限公司	青島百腦匯科技實業有限公司	3	應收收益-關係人	142,688	-	0.13%
8	凱博電腦(昆山)有限公司	百腦匯(哈爾濱)實業有限公司	3	應收收益-關係人	110,086	-	0.10%
8	凱博電腦(昆山)有限公司	貴陽百腦匯電子信息有限公司	3	應收收益-關係人	73,885	-	0.07%
8	凱博電腦(昆山)有限公司	汕頭市百腦匯商場有限公司	3	應收收益-關係人	202,104	-	0.18%
9	百腦匯電子信息(鄭州)有限公司	長沙鴻裕商業管理有限公司	3	其他金融資產-流動	82,585	5.00%	0.07%
9	百腦匯電子信息(鄭州)有限公司	上海百腦匯電子信息有限公司	3	其他金融資產-流動	231,766	5.00%	0.21%
9	百腦匯電子信息(鄭州)有限公司	百腦匯(哈爾濱)實業有限公司	3	其他金融資產-流動	79,192	5.00%	0.07%
9	百腦匯電子信息(鄭州)有限公司	汕頭市百腦匯商場有限公司	3	其他金融資產-流動	125,996	5.00%	0.11%
9	百腦匯電子信息(鄭州)有限公司	貴陽百腦匯電子信息有限公司	3	其他金融資產-流動	90,020	5.00%	0.08%
10	BUYNOW (GUANGZHOU) CORPORATION	廣州市百腦匯電子信息有限公司	3	其他金融資產-流動	161,195	6個月LIBOR+2.5%	0.14%
11	百腦匯電子信息(瀋陽)有限公司	長沙鴻裕商業管理有限公司	3	其他金融資產-流動	164,751	5.00%	0.15%
11	百腦匯電子信息(瀋陽)有限公司	青島百腦匯科技實業有限公司	3	其他金融資產-流動	87,283	5.00%	0.08%
11	百腦匯電子信息(瀋陽)有限公司	汕頭市百腦匯商場有限公司	3	其他金融資產-流動	99,455	5.00%	0.09%
11	百腦匯電子信息(瀋陽)有限公司	營口百腦匯電子信息有限公司	3	其他金融資產-流動	71,570	5.00%	0.06%
11	百腦匯電子信息(瀋陽)有限公司	汕頭市百腦匯商場有限公司	3	應收收益-關係人	70,630	-	0.06%
11	百腦匯電子信息(瀋陽)有限公司	營口百腦匯電子信息有限公司	3	應收收益-關係人	57,049	-	0.05%
12	百腦匯(福建)電子科技開發有限公司	上海百腦匯電子信息有限公司	3	其他金融資產-流動	107,820	5.00%	0.10%
12	百腦匯(福建)電子科技開發有限公司	百腦匯(重慶)實業有限公司	3	其他金融資產-流動	171,954	5.00%	0.15%
12	百腦匯(福建)電子科技開發有限公司	百腦匯(惠州)電子信息有限公司	3	其他金融資產-流動	52,051	5.00%	0.05%
12	百腦匯(福建)電子科技開發有限公司	汕頭市百腦匯商場有限公司	3	其他金融資產-流動	150,386	5.00%	0.13%
12	百腦匯(福建)電子科技開發有限公司	百腦匯(武漢)實業有限公司	3	應收收益-關係人	70,968	-	0.06%
12	百腦匯(福建)電子科技開發有限公司	百腦匯(西安)實業有限公司	3	應收收益-關係人	57,001	-	0.05%
13	百腦匯(武漢)實業有限公司	百腦匯(無錫)電子技術開發有限公司	3	其他金融資產-流動	112,932	5.00%	0.10%
14	百腦匯(長春)實業有限公司	上海百腦匯電子信息有限公司	3	其他金融資產-流動	182,969	5.00%	0.16%

編號 (註1)	交易人名稱	交易往來對象	與交易人之關係 (註2)	交易往來情形			佔合併總營收或 總資產之比率 (註3)
				科目	金額	交易條件	
14	百腦匯(長春)實業有限公司	汕頭市百腦匯商場有限公司	3	其他金融資產-流動	\$ 74,126	5.00%	0.07%
14	百腦匯(長春)實業有限公司	洛陽百腦匯電子信息有限公司	3	其他金融資產-流動	87,371	5.00%	0.08%
15	百腦匯(無錫)電子技術開發有限公司	上海百腦匯電子信息有限公司	3	其他金融資產-流動	77,705	5.00%	0.07%
16	BUYNOW (HARBIN) CORPORATION	百腦匯(哈爾濱)實業有限公司	3	其他金融資產-流動	96,717	6個月LIBOR+2%	0.09%
17	凱巨百腦匯(合肥)電子信息有限公司	上海百腦匯電子信息有限公司	3	其他金融資產-流動	97,410	5.00%	0.09%
17	凱巨百腦匯(合肥)電子信息有限公司	百腦匯(西安)實業有限公司	3	其他金融資產-流動	125,759	5.00%	0.11%
17	凱巨百腦匯(合肥)電子信息有限公司	北京凱業電子科技有限公司	3	其他金融資產-流動	78,634	5.00%	0.07%
17	凱巨百腦匯(合肥)電子信息有限公司	汕頭市百腦匯商場有限公司	3	其他金融資產-流動	65,124	5.00%	0.06%
17	凱巨百腦匯(合肥)電子信息有限公司	洛陽百腦匯電子信息有限公司	3	其他金融資產-流動	92,669	5.00%	0.08%
18	百腦匯(重慶)實業有限公司	汕頭市百腦匯商場有限公司	3	其他金融資產-流動	124,551	5.00%	0.11%
18	百腦匯(重慶)實業有限公司	泰州百腦匯電子信息有限公司	3	其他金融資產-流動	55,304	5.00%	0.05%
18	百腦匯(重慶)實業有限公司	貴陽百腦匯電子信息有限公司	3	應收收益-關係人	106,673	-	0.09%
19	上海百腦匯電子產品市場經營管理有限公司	百腦匯(南昌)實業有限公司	3	其他金融資產-流動	110,283	5.00%	0.10%
19	上海百腦匯電子產品市場經營管理有限公司	百腦匯(福建)電子科技開發有限公司	3	其他金融資產-流動	69,711	5.00%	0.06%
19	上海百腦匯電子產品市場經營管理有限公司	百腦匯(西安)實業有限公司	3	其他金融資產-流動	182,643	5.00%	0.16%
19	上海百腦匯電子產品市場經營管理有限公司	青島百腦匯科技實業有限公司	3	其他金融資產-流動	206,113	5.00%	0.18%
19	上海百腦匯電子產品市場經營管理有限公司	百腦匯(重慶)實業有限公司	3	其他金融資產-流動	59,952	5.00%	0.05%
19	上海百腦匯電子產品市場經營管理有限公司	百腦匯(惠州)電子信息有限公司	3	其他金融資產-流動	64,599	5.00%	0.06%
19	上海百腦匯電子產品市場經營管理有限公司	百腦匯(中國)投資管理有限公司	3	其他金融資產-流動	61,811	5.00%	0.05%
19	上海百腦匯電子產品市場經營管理有限公司	鞍山百腦匯電子信息有限公司	3	其他金融資產-流動	61,904	5.00%	0.05%
19	上海百腦匯電子產品市場經營管理有限公司	貴陽百腦匯電子信息有限公司	3	其他金融資產-流動	102,801	5.00%	0.09%
19	上海百腦匯電子產品市場經營管理有限公司	德州百腦匯電子信息有限公司	3	其他金融資產-流動	237,250	5.00%	0.21%
19	上海百腦匯電子產品市場經營管理有限公司	青島百腦匯科技實業有限公司	3	應收收益-關係人	57,052	-	0.05%
19	上海百腦匯電子產品市場經營管理有限公司	上海百腦匯電子信息有限公司	3	應收收益-關係人	111,948	-	0.10%
19	上海百腦匯電子產品市場經營管理有限公司	德州百腦匯電子信息有限公司	3	應收收益-關係人	83,441	-	0.07%
20	天津百腦匯電子信息有限公司	百腦匯(福建)電子科技開發有限公司	3	其他金融資產-流動	139,422	5.00%	0.12%
20	天津百腦匯電子信息有限公司	百腦匯(武漢)實業有限公司	3	其他金融資產-流動	329,037	5.00%	0.29%
20	天津百腦匯電子信息有限公司	青島百腦匯科技實業有限公司	3	其他金融資產-流動	64,134	5.00%	0.06%
20	天津百腦匯電子信息有限公司	廣東百腦匯商業設施租賃管理有限公司	3	其他金融資產-流動	54,049	5.00%	0.05%
20	天津百腦匯電子信息有限公司	汕頭市百腦匯商場有限公司	3	其他金融資產-流動	109,818	5.00%	0.10%
20	天津百腦匯電子信息有限公司	貴陽百腦匯電子信息有限公司	3	其他金融資產-流動	88,301	5.00%	0.08%
20	天津百腦匯電子信息有限公司	洛陽百腦匯電子信息有限公司	3	其他金融資產-流動	110,237	5.00%	0.10%
20	天津百腦匯電子信息有限公司	百腦匯(武漢)實業有限公司	3	應收收益-關係人	90,007	-	0.08%
21	百腦匯(鹽城)電子科技開發有限公司	百腦匯(武漢)實業有限公司	3	其他金融資產-流動	162,102	5.00%	0.14%
21	百腦匯(鹽城)電子科技開發有限公司	汕頭市百腦匯商場有限公司	3	其他金融資產-流動	526,784	5.00%	0.47%
22	廣東百腦匯商業設施租賃管理有限公司	上海百腦匯電子信息有限公司	3	其他金融資產-流動	51,307	5.00%	0.05%
22	廣東百腦匯商業設施租賃管理有限公司	百腦匯(南昌)實業有限公司	3	其他金融資產-流動	73,894	5.00%	0.07%
22	廣東百腦匯商業設施租賃管理有限公司	百腦匯(福建)電子科技開發有限公司	3	其他金融資產-流動	218,428	5.00%	0.19%
22	廣東百腦匯商業設施租賃管理有限公司	百腦匯(武漢)實業有限公司	3	其他金融資產-流動	125,294	5.00%	0.11%
22	廣東百腦匯商業設施租賃管理有限公司	大慶百腦匯電子信息有限公司	3	其他金融資產-流動	52,051	5.00%	0.05%
22	廣東百腦匯商業設施租賃管理有限公司	百腦匯(惠州)電子信息有限公司	3	其他金融資產-流動	186,826	5.00%	0.17%
22	廣東百腦匯商業設施租賃管理有限公司	營口百腦匯電子信息有限公司	3	其他金融資產-流動	65,436	5.00%	0.06%

編號 (註1)	交易人名稱	交易往來對象	與交易人 之關係 (註2)	交易往來情形			
				科目	金額	交易條件	佔合併總營收或 總資產之比率 (註3)
22	廣東百腦匯商業設施租賃管理有限公司	貴陽百腦匯電子信息有限公司	3	其他金融資產-流動	\$ 184,270	5.00%	0.16%
22	廣東百腦匯商業設施租賃管理有限公司	德州百腦匯電子信息有限公司	3	其他金融資產-流動	414,549	5.00%	0.37%
22	廣東百腦匯商業設施租賃管理有限公司	洛陽百腦匯電子信息有限公司	3	其他金融資產-流動	169,909	5.00%	0.15%
22	廣東百腦匯商業設施租賃管理有限公司	泉州市百腦匯實業有限公司	3	其他金融資產-流動	195,191	5.00%	0.17%
22	廣東百腦匯商業設施租賃管理有限公司	百腦匯(錦州)實業有限公司	3	其他金融資產-流動	55,304	5.00%	0.05%
22	廣東百腦匯商業設施租賃管理有限公司	百腦匯(武漢)實業有限公司	3	應收收益-關係人	67,549	-	0.06%
22	廣東百腦匯商業設施租賃管理有限公司	百腦匯(西安)實業有限公司	3	應收收益-關係人	59,502	-	0.05%
22	廣東百腦匯商業設施租賃管理有限公司	上海百腦匯電子信息有限公司	3	應收收益-關係人	75,575	-	0.07%
22	廣東百腦匯商業設施租賃管理有限公司	德州百腦匯電子信息有限公司	3	應收收益-關係人	53,585	-	0.05%
23	BUYNOW (TAIZHOU) CORPORATION	泰州百腦匯電子信息有限公司	3	其他金融資產-流動	209,554	6個月 LIBOR+2.5%	0.19%
24	昆山凱碩商貿有限公司	上海百腦匯電子信息有限公司	3	其他金融資產-流動	240,271	3.50%	0.21%
24	昆山凱碩商貿有限公司	百腦匯(哈爾濱)實業有限公司	3	其他金融資產-流動	53,910	3.50%	0.05%
25	北京藍天投資管理顧問有限公司	德州百腦匯電子信息有限公司	3	應收收益-關係人	82,956	-	0.07%

註1：母公司及子公司相互間之業務往來資訊應分別於編號欄註明，編號之填寫方法如下：

- (1) 母公司填0。
- (2) 子公司依公司別由阿拉伯數字1開始依序編號。

註2：與交易人之關係有以下三種，標示種類即可無須重複揭露：

- (1) 母公司對子公司。
- (2) 子公司對母公司。
- (3) 子公司對子公司。

註3：交易往來金額佔合併總營收或總資產比率之計算，若屬資產負債項目者，以期末餘額佔合併總資產之方式計算；若屬損益項目者，以期中累積金額佔合併總營收之方式計算。

註4：本表之重要交易往來情形得由公司依重大性原則決定是否須列示。

藍天電腦股份有限公司及其子公司

被投資公司名稱、所在地區等相關資訊（不包含大陸被投資公司）

民國105年1月1日至12月31日

附表九

單位：新台幣仟元

(除特別註明者外)

投資公司名稱	被投資公司名稱 (註1、2)	所在地區	主要營業項目	原始投資金額(註3)		期末持有			被投資公司本 期(損)益 (註2(2))	本期認列之投 資(損)益 (註2(3))	備註
				本期期末	去年年底	股數	比率	帳面金額			
藍天電腦股份有限公司	CLEVO COMPUTER SINGAPORE PTE LTD.	新加坡	電腦相關之經營顧問等業務	\$ 529,638	\$ 529,638	27,544,070	100.00	\$ 7,752,034	\$ 95,517	\$ 95,517	本公司之子公司
藍天電腦股份有限公司	CLEVO (CAYMAN ISLANDS) HOLDING COMPANY	開曼群島	一般投資性業務	12,765,084	13,156,894	220,730,000	100.00	38,859,655	698,803	698,803	本公司之子公司
藍天電腦股份有限公司	KAPOK COMPUTER (SAMOA) CORPORATION	薩摩亞	一般投資性業務	232,643	232,643	7,000,000	100.00	1,100,158	(245,379)	(245,350)	本公司之子公司
藍天電腦股份有限公司	BUYNOW ON-LINE HOLDING CORPORATION	薩摩亞	一般投資性業務	35,513	35,513	1,100,000	100.00	10,949	(23,726)	(23,726)	本公司之子公司
藍天電腦股份有限公司	藍天投資股份有限公司	台灣	一般投資性業務	140,000	140,000	14,000,000	100.00	82,127	24,255	12,945	本公司之子公司
藍天電腦股份有限公司	凱博電腦股份有限公司	台灣	電腦及電腦週邊裝置之設計及買賣	80,000	80,000	8,000,000	100.00	56,239	20,243	1,207	本公司之子公司
藍天電腦股份有限公司	LUNARIA INVESTMENT GK	日本	一般投資性業務	1,223,609	1,250,709	-	98.99	1,406,972	87,045	86,166	本公司之子公司
CLEVO COMPUTER SINGAPORE PTE LTD.	BUYNOW (CHENGDU) CORPORATION	薩摩亞	一般投資性業務	278,468	278,468	7,000,000	100.00	3,473,024	80,272	80,272	最終母公司均為本公司
CLEVO (CAYMAN ISLANDS) HOLDING COMPANY	BUYNOW GLOBAL CORPORATION	英屬維京群島	一般投資性業務	118,490	118,490	2,600,000	100.00	666,818	(24,747)	(24,747)	最終母公司均為本公司
CLEVO (CAYMAN ISLANDS) HOLDING COMPANY	BUYNOW (HANGZHOU) CORPORATION	英屬維京群島	一般投資性業務	173,107	173,107	5,000,000	100.00	3,065,827	90,264	90,264	最終母公司均為本公司
CLEVO (CAYMAN ISLANDS) HOLDING COMPANY	BUYNOW (ZHENGZHOU) CORPORATION	薩摩亞	一般投資性業務	103,185	103,185	3,000,000	100.00	3,231,407	93,206	93,206	最終母公司均為本公司
CLEVO (CAYMAN ISLANDS) HOLDING COMPANY	BUYNOW GROUP (CHANGSHA) CORPORATION	英屬維京群島	一般投資性業務	136,180	136,180	4,000,000	100.00	225,609	(4,667)	(4,667)	最終母公司均為本公司
CLEVO (CAYMAN ISLANDS) HOLDING COMPANY	BUYNOW (NANCHANG) CORPORATION	薩摩亞	一般投資性業務	104,484	104,484	3,000,000	100.00	1,306,949	51,535	51,535	最終母公司均為本公司
CLEVO (CAYMAN ISLANDS) HOLDING COMPANY	BUYNOW (GUANGZHOU) CORPORATION	薩摩亞	一般投資性業務	161,745	161,745	5,000,000	100.00	2,392,154	82,949	82,949	最終母公司均為本公司
CLEVO (CAYMAN ISLANDS) HOLDING COMPANY	FLYING WOLF INVESTMENT LIMITED	英屬維京群島	一般投資性業務	96,141	96,141	3,000,000	100.00	3,153,896	(48,935)	(48,935)	最終母公司均為本公司
CLEVO (CAYMAN ISLANDS) HOLDING COMPANY	BUYNOW (XIAMEN) CORPORATION	薩摩亞	一般投資性業務	95,502	95,502	3,000,000	100.00	1,869,172	50,091	50,091	最終母公司均為本公司
CLEVO (CAYMAN ISLANDS) HOLDING COMPANY	BUYNOW GROUP (XIAN) CORPORATION	薩摩亞	一般投資性業務	96,543	96,543	3,000,000	100.00	721,963	26,282	26,282	最終母公司均為本公司

投資公司名稱	被投資公司名稱 (註1、2)	所在地區	主要營業項目	原始投資金額(註3)		期末持有			被投資公司本期(損)益 (註2(2))	本期認列之投資(損)益 (註2(3))	備註
				本期期末	去年年底	股數	比率	帳面金額			
CLEVO (CAYMAN ISLANDS) HOLDING COMPANY	BUYNOW (CHANGCHUN) CORPORATION	薩摩亞	一般投資性業務	\$ 64,064	\$ 64,064	2,000,000	100.00	\$ 2,839,316	\$ 113,836	\$ 113,836	最終母公司均為本公司
CLEVO (CAYMAN ISLANDS) HOLDING COMPANY	BUYNOW (WUHAN) CORPORATION	薩摩亞	一般投資性業務	448,211	448,211	15,000,000	100.00	513,461	54,835	54,835	最終母公司均為本公司
CLEVO (CAYMAN ISLANDS) HOLDING COMPANY	BUYNOW GROUP (QINGDAO) CORPORATION	薩摩亞	一般投資性業務	115,648	115,648	3,500,000	100.00	116,043	2,439	2,439	最終母公司均為本公司
CLEVO (CAYMAN ISLANDS) HOLDING COMPANY	BUYNOW (CHONGQING) LIMITED	香港	一般投資性業務	169,140	169,140	5,000,000	100.00	1,104,545	38,315	38,315	最終母公司均為本公司
CLEVO (CAYMAN ISLANDS) HOLDING COMPANY	FLYING INTERNATIONAL INVESTMENT LIMITED	薩摩亞	一般投資性業務	178,968	178,968	3,000,000	100.00	2,555,771	66,280	66,280	最終母公司均為本公司
CLEVO (CAYMAN ISLANDS) HOLDING COMPANY	BUYNOW (WUXI) CORPORATION	薩摩亞	一般投資性業務	64,054	64,054	2,000,000	100.00	1,215,210	41,931	41,931	最終母公司均為本公司
CLEVO (CAYMAN ISLANDS) HOLDING COMPANY	BUYNOW (HARBIN) CORPORATION	薩摩亞	一般投資性業務	99,012	99,012	3,000,000	100.00	351,507	(29,105)	(29,105)	最終母公司均為本公司
CLEVO (CAYMAN ISLANDS) HOLDING COMPANY	BUYNOW (DAQING) CORPORATION	薩摩亞	一般投資性業務	96,894	96,894	3,000,000	100.00	(174,385)	19,450	19,450	最終母公司均為本公司
CLEVO (CAYMAN ISLANDS) HOLDING COMPANY	BUYNOW (ZIBO) CORPORATION	薩摩亞	一般投資性業務	95,805	95,805	3,000,000	100.00	(204,568)	(29,134)	(29,134)	最終母公司均為本公司
CLEVO (CAYMAN ISLANDS) HOLDING COMPANY	BUYNOW (BEIJING) CORPORATION	薩摩亞	一般投資性業務	244,256	244,256	6,000,000	100.00	2,103,221	39,593	39,593	最終母公司均為本公司
CLEVO (CAYMAN ISLANDS) HOLDING COMPANY	SKILL DEVELOP INTERNATIONAL LIMITED	薩摩亞	一般投資性業務	581,916	581,916	9,350,000	100.00	5,033,336	279,980	279,980	最終母公司均為本公司
CLEVO (CAYMAN ISLANDS) HOLDING COMPANY	BUYNOW (YANCHENG) CORPORATION	薩摩亞	一般投資性業務	931,920	931,920	31,500,000	100.00	787,530	14,397	14,397	最終母公司均為本公司
CLEVO (CAYMAN ISLANDS) HOLDING COMPANY	BUYNOW (HUIZHOU) CORPORATION	薩摩亞	一般投資性業務	200,737	200,737	1,500,000	100.00	(44,622)	(15,858)	(15,858)	最終母公司均為本公司
CLEVO (CAYMAN ISLANDS) HOLDING COMPANY	BUYNOW (YINGKOU) CORPORATION	薩摩亞	一般投資性業務	434,082	434,082	15,000,000	100.00	443,390	(396)	(396)	最終母公司均為本公司
CLEVO (CAYMAN ISLANDS) HOLDING COMPANY	BUYNOW (ANSHAN) CORPORATION	薩摩亞	一般投資性業務	1,119,393	1,119,393	38,000,000	100.00	1,294,467	56,261	56,261	最終母公司均為本公司
CLEVO (CAYMAN ISLANDS) HOLDING COMPANY	BUYNOW (GUIYANG) CORPORATION	薩摩亞	一般投資性業務	240,132	240,132	8,000,000	100.00	217,135	(998)	(998)	最終母公司均為本公司
CLEVO (CAYMAN ISLANDS) HOLDING COMPANY	CHICONY SQUARE (WUHAN) INC.	英屬維京群島	一般投資性業務	123,204	123,204	3,600,000	6.67	552,769	1,036,849	69,123	採權益法之長期股權投資
CLEVO (CAYMAN ISLANDS) HOLDING COMPANY	CHICONY SQUARE (CAYMAN) INC.	開曼群島	一般投資性業務	86,886	480,559	3,000,000	30.00	1,517,224	482,633	144,790	採權益法之長期股權投資
CLEVO (CAYMAN ISLANDS) HOLDING COMPANY	CHICONY CHENGDU INTERNATIONAL INC.	英屬維京群島	一般投資性業務	362,866	362,866	1,500,000	3.75	36,792	(305,274)	(11,448)	採權益法之長期股權投資

投資公司名稱	被投資公司名稱 (註1、2)	所在地區	主要營業項目	原始投資金額(註3)		期末持有			被投資公司本期(損)益 (註2(2))	本期認列之投資(損)益 (註2(3))	備註
				本期期末	去年年底	股數	比率	帳面金額			
CLEVO (CAYMAN ISLANDS) HOLDING COMPANY	BUYNOW (TAIZHOU) CORPORATION	薩摩亞	一般投資性業務	\$ 505,786	\$ 505,786	17,000,000	100.00	\$ 345,815	(\$ 14,255)	(\$ 14,255)	最終母公司均為本公司
CLEVO (CAYMAN ISLANDS) HOLDING COMPANY	SMART CAPITAL LIMITED	薩摩亞	一般投資性業務	1,013,693	1,013,693	14,900,000	100.00	1,161,032	(61,656)	(61,656)	最終母公司均為本公司
CLEVO (CAYMAN ISLANDS) HOLDING COMPANY	BUYNOW (DEZHOU) CORPORATION	薩摩亞	一般投資性業務	881,914	881,914	30,000,000	100.00	1,428,553	(79,537)	(79,537)	最終母公司均為本公司
CLEVO (CAYMAN ISLANDS) HOLDING COMPANY	BUYNOW (LUOYANG) CORPORATION	薩摩亞	一般投資性業務	894,346	894,346	30,000,000	100.00	744,097	(147,525)	(147,525)	最終母公司均為本公司
CLEVO (CAYMAN ISLANDS) HOLDING COMPANY	BUYNOW (FUJIAN QUANZHOU) CORPORATION	薩摩亞	一般投資性業務	446,195	446,195	15,000,000	100.00	564,822	101,936	101,936	最終母公司均為本公司
CLEVO (CAYMAN ISLANDS) HOLDING COMPANY	BUYNOW (JINZHOU) CORPORATION	薩摩亞	一般投資性業務	448,081	448,081	15,000,000	100.00	467,107	(16,113)	(16,113)	最終母公司均為本公司
CLEVO (CAYMAN ISLANDS) HOLDING COMPANY	BUYNOW (SHANTOU) CORPORATION	薩摩亞	一般投資性業務	578,224	578,224	19,200,000	100.00	1,110,819	(17,161)	(17,161)	最終母公司均為本公司
CLEVO (CAYMAN ISLANDS) HOLDING COMPANY	CLEVO(HK) INVESTMENT HOLDING LIMITED	香港	一般投資性業務	3,138	3,138	100,000	100.00	3,330	875	875	最終母公司均為本公司
CLEVO(HK) INVESTMENT HOLDING LIMITED	CLEVO JAPAN GK	日本	一般投資性業務	2,817	2,817	-	100.00	3,455	1,009	1,009	最終母公司均為本公司
CLEVO JAPAN GK	CLEVO TMK	日本	一般投資性業務	26	26	-	100.00	(306)	(141)	(141)	最終母公司均為本公司
SKILL DEVELOP INTERNATIONAL LIMITED	WELL ASIA INVESTMENT LIMITED	香港	一般投資性業務	277,817	277,817	9,200,000	100.00	5,033,323	279,980	279,980	最終母公司均為本公司
SMART CAPITAL LIMITED	BUYNOW SZ. CORPORATION	薩摩亞	一般投資性業務	452,081	452,081	14,900,000	100.00	1,161,032	(61,656)	(61,656)	最終母公司均為本公司
BUYNOW ON-LINE HOLDING CORPORATION	BUYNOW ON-LINE LIMITED	香港	一般投資性業務	35,483	35,483	1,100,000	100.00	10,949	(23,726)	(23,726)	最終母公司均為本公司

註1：公開發行公司如設有國外控股公司且依當地法令規定以合併財務報告為主要財務報告者，有關國外被投資公司資訊之揭露，得僅揭露至該控股公司之相關資訊。

註2：非屬註1所述情形者，依下列規定填寫：

- (1) 「被投資公司名稱」、「所在地區」、「主要營業項目」、「原始投資金額」及「期末持股情形」等欄，應依本（公開發行）公司轉投資情形及每一直接或間接控制之被投資公司再轉投資情形依序填寫，並於備註欄註明各被投資公司與本（公開發行）公司之關係（如係屬子公司或孫公司）。
- (2) 「被投資公司本期損益」乙欄，應填寫各被投資公司之本期損益金額。
- (3) 「本期認列之投資損益」乙欄，僅須填寫本（公開發行）公司認列直接轉投資之各子公司及採權益法評價之各被投資公司之損益金額，餘得免填。於填寫「認列直接轉投資之各子公司本期損益金額」時，應確認各子公司本期損益金額業已包含其再轉投資依規定應認列之投資損益。

註3：含預付長期投資款。

藍天電腦股份有限公司及其子公司

大陸投資資訊－基本資料

民國105年1月1日至12月31日

附表十

單位：新台幣仟元

(除特別註明者外)

大陸被投資公司名稱	主要營業項目	實收資本額	投資方式 (註1)	本期期初自 台灣匯出累 積投資金額	本期匯出或收回 投資金額		本期期末自 台灣匯出累 積投資金額	被投資公司本 期損益	本公司直接 或間接投資 之持股比例	本期認列投資損益 (註2)	期末投資帳面 金額	截至本期 止已匯回 投資收益	備註
					匯出	收回							
百腦匯電子信息(成都)有限公司	研製開發、生產、銷售電腦軟硬體和以上產品的售後服務及大樓物業管理	\$ 278,468	(二)	\$ 278,468	\$ -	\$ -	\$ 278,468	\$ 80,272	100	\$ 80,272	\$ 3,473,024	\$ -	-
百腦匯(南京)商業設施租賃管理有限公司	研製開發、生產電腦軟硬體、相關電子產品相關配套服務、銷售自產產品	58,159	(二) (三)	37,522	-	-	37,522	(74,365)	100	(74,365)	2,014,117	-	-
凱巨百腦匯(合肥)電子信息有限公司	研製開發、生產電腦軟硬體、相關電子產品相關配套服務、銷售自產產品	69,491	(三)	-	-	-	-	91,485	100	91,485	2,182,561	-	-
凱博電腦(昆山)有限公司	研製開發、製造筆記型電腦、平板式、掌上型電腦、通信通訊信息產品及其相關零組件、銷售自產產品並提供維修服務	238,599	(二)	238,599	-	-	238,599	(219,026)	100	(219,026)	1,227,282	-	-
昆山市凱明貿易有限公司	筆記本電腦、平板電腦、台式電腦、掌上型電腦、通訊通信信息產品及通關零組件	17,746	(三)	-	-	-	-	(1,337)	100	(1,337)	5,788	-	-
群光實業(武漢)有限公司	研製開發、生產、銷售電腦軟硬體、電子產品、生產、銷售服務、副食品、咖啡廳經營、場地出租	1,927,049	(二)及(三) CHICONY SQUARE (WUHAN)INC.	526,552	-	-	526,552	1,100,667	30	330,200	2,049,514	-	-
武漢群百實業有限公司	研製、開發、銷售電腦軟、硬件、電子產品；銷售服務；場地出租	58,904	(三)	-	-	-	-	(63,818)	30	(19,145)	436,217	-	-
武漢群光廣場管理有限公司	銷售服務、副食品、咖啡廳經營、場地出租	14,414	(三)	-	-	-	-	14,133	24.99	3,532	19,332	-	-
群光實業(西安)有限公司	電腦軟硬體、電子產品研製、開發	1,729,656	(三)	-	-	-	-	(69,401)	30	(20,820)	419,812	-	-
百腦匯電子信息(杭州)有限公司	研製開發、生產、銷售電腦軟硬體和以上產品的售後服務及大樓物業管理	198,848	(二)	198,848	-	-	198,848	90,265	100	90,265	3,065,827	-	-

大陸被投資公司名稱	主要營業項目	實收資本額	投資方式 (註1)	本期期初自 台灣匯出累 積投資金額	本期匯出或收回 投資金額		本期期末自 台灣匯出累 積投資金額	被投資公司本 期損益	本公司直接 或間接投資 之持股比例	本期認列投資損益 (註2)	期末投資帳面 金額	截至本期 止已匯回 投資收益	備註
					匯出	收回							
上海百腦匯電子信息有限公司	電腦及相關電子產品展示場地的出租、信息諮詢、維修服務及物業管理	\$ 521,418	(二) (三)	\$ 56,778	\$ -	\$ -	\$ 56,778	(\$ 235,830)	100	(\$ 235,830)	\$ 2,287,078	\$ -	-
群泰物業管理(杭州)有限公司	物業管理、房地產信息諮詢、房屋租賃、家政服務、停車場服務、洗車服務、商務服務	24,975	(三)	21,645	-	-	21,645	26,274	100	26,274	154,950	-	-
無錫群泰物業管理有限公司	物業管理、房地產信息諮詢、房屋租賃、家政服務、停車場服務、洗車服務、商務服務	2,402	(三)	-	-	-	-	2,066	100	2,066	14,235	-	-
凱巨貿易(上海)有限公司	家電用品、電腦及配件、通訊器材、機電設備、辦公用品及相關配套商品的批發、零售，上述商品的進出口，提供售後服務	33,695	(三)	-	-	-	-	(61)	100	(61)	11,077	-	-
上海百腦匯電子產品市場經營管理有限公司	為本市場內的電子產品的經營者提供市場管理服務	504,484	(三)	-	-	-	-	(154,065)	100	(154,065)	4,744,938	-	-
上海百腦匯電腦市場經營管理有限公司	為本市場內的電腦及相關產品的經營者提供市場管理服務	173,902	(三)	-	-	-	-	(79,307)	100	(79,307)	(59,239)	-	-
上海百腦匯餐飲管理有限公司	餐飲企業管理、日用百貨、鞋帽服飾及電子產品的銷售	472	(三)	-	-	-	-	213	100	213	(269)	-	-
北京凱業電子科技有限公司	技術推廣服務、電腦維修、機動車公共停車場服務、物業管理、企業管理、企業管理諮詢、出租商業用房、批發電腦軟硬件及輔助設備、五金交電及日用品	961	(三)	-	-	-	-	(39,990)	100	(39,990)	(513,218)	-	-
常州九洲百腦匯電腦城有限公司	市場設施租賃、市場管理服務，電腦及配件、百貨、電子產品、數碼產品的銷售，電腦網路技術服務，電腦信息諮詢服務，電腦及配件的維修	152,885	(三)	-	-	-	-	(1,000)	100	(1,000)	6,508	-	-
百腦匯(南昌)實業有限公司	研製開發、生產、銷售電腦軟硬體和以上產品的售後服務及大樓物業管理	119,297	(二)	119,297	-	-	119,297	51,535	100	51,535	1,306,949	-	-
長沙鴻裕商業管理有限公司	研製開發、生產、銷售電腦軟硬體和以上產品的售後服務及大樓物業管理	119,297	(二)	119,297	-	-	119,297	(4,667)	100	(4,667)	225,609	-	-

大陸被投資公司名稱	主要營業項目	實收資本額	投資方式 (註1)	本期期初自 台灣匯出累 積投資金額	本期匯出或收回 投資金額		本期期末自 台灣匯出累 積投資金額	被投資公司本 期損益	本公司直接 或間接投資 之持股比例	本期認列投資損益 (註2)	期末投資帳面 金額	截至本期 止已匯回 投資收益	備註
					匯出	收回							
百腦匯電子信息(鄭州)有限公司	研製、開發、生產、銷售自產的電腦軟硬件、電子數碼科技產品及維修服務	\$ 119,123	(二)	\$ 119,123	\$ -	\$ -	\$ 119,123	\$ 93,206	100	\$ 93,206	\$ 3,231,398	\$ -	-
廣州市百腦匯電子信息有限公司	研製、開發、生產、銷售自產的電腦軟硬件、電子數碼科技產品及維修服務	198,670	(二)	198,670	-	-	198,670	82,120	100	82,120	2,389,807	-	-
天津百腦匯電子信息有限公司	研製、開發、生產、銷售電腦軟硬件、電子數碼科技產品	224,794	(二)	206,061	-	-	206,061	66,584	100	66,584	2,552,393	-	-
北京藍天投資管理顧問有限公司	投資管理商務諮詢、電子產品批發佣金代理、貨物進出口、物業管理	235,925	(二)	314,567	-	-	314,567	39,593	100	39,593	2,103,221	-	-
百腦匯(鹽城)電子科技開發有限公司	研究開發、製造電腦軟硬件及電子數碼產品、企業管理諮詢、維修服務	942,511	(二)	942,511	-	-	942,511	14,397	100	14,397	787,530	-	-
百腦匯(西安)實業有限公司	研製、開發、生產、銷售自產的電腦軟硬件、電子數碼科技產品及維修服務	116,528	(二)	116,528	-	-	116,528	26,282	100	26,282	721,962	-	-
百腦匯(福建)電子科技開發有限公司	研製、開發、生產、銷售自產的電腦軟硬件、電子數碼科技產品及維修服務	119,117	(二)	119,117	-	-	119,117	50,091	100	50,091	1,869,171	-	-
群光大陸實業(成都)有限公司	研製、製造電腦、硬件、電子產品、生產銷售化妝品、日常用品、自有房地產、出租業務	2,291,275	(二)(三) CHICONY CHENGDU INTERNATIONAL INC.	687,382	-	-	687,382	(289,690)	30	(86,907)	294,270	-	-
百腦匯電子信息(瀋陽)有限公司	研製、開發電腦軟件及電子產品、經濟信息諮詢	119,298	(二)	119,298	-	-	119,298	(70,954)	100	(70,954)	2,521,033	-	-
廣東百腦匯商業設施租賃管理有限公司	自有物業管理及租賃、研究開發、製造電腦軟硬件及電子數碼產品等	442,167	(二) (三)	363,300	-	-	363,300	430,923	100	430,923	7,741,756	-	-
百腦匯(長春)實業有限公司	研製開發、生產、銷售電腦軟體和以上產品的售後服務及大樓物業管理	81,539	(二) (三)	77,656	-	-	77,656	119,525	100	119,525	2,981,222	-	-
百腦匯(武漢)實業有限公司	研製開發、生產、銷售自產的電腦軟硬件、電子數碼科技產品和以上產品的售後服務及大樓物業管理	468,580	(二)	468,580	-	-	468,580	54,835	100	54,835	513,461	-	-

大陸被投資公司名稱	主要營業項目	實收資本額	投資方式 (註1)	本期期初自 台灣匯出累 積投資金額	本期匯出或收回 投資金額		本期期末自 台灣匯出累 積投資金額	被投資公司本 期損益	本公司直接 或間接投資 之持股比例	本期認列投資損益 (註2)	期末投資帳面 金額	截至本期 止已匯回 投資收益	備註
					匯出	收回							
青島百腦匯科技實業有限公司	研製開發、生產電腦軟硬件、電子數碼科技產品及電子產品展示、信息諮詢、自產品項目開發及銷售、售後維修服務及自有房屋的物業管理	\$ 551,404	(二) (三)	\$ 133,021	\$ -	\$ -	\$ 133,021	\$ 11,846	100	\$ 11,846	\$ 563,585	\$ -	-
百腦匯(無錫)電子技術開發有限公司	研製、開發、生產電腦軟硬件、電子數碼產品、自產產品的銷售及維修服務	106,622	(二)	76,158	-	-	76,158	58,703	100	58,703	1,701,260	-	-
無錫百腦匯電子市場有限公司	市場場地及設施的租賃服務、市場管理服務、餐飲管理、物業管理及停車場管理	2,454	(三)	-	-	-	-	16	100	16	2,444	-	-
百腦匯(哈爾濱)實業有限公司	研製、開發、生產電腦軟硬件、電子數碼科技產品、自產產品的銷售及維修服務	111,364	(二)	111,364	-	-	111,364	(29,178)	100	(29,178)	348,796	-	-
百腦匯(重慶)實業有限公司	研究、開發、生產銷售電腦軟、硬件電子產品(不含電子出版物)、商場經營管理、電子產品(不含電子出版物)批發零售、物業管理及停車場服務	164,167	(二)	164,167	-	-	164,167	38,315	100	38,315	1,104,543	-	-
上海百腦匯在線信息科技有限公司	家電用品、電腦及配件、通訊器材、機電設備、辦公用品及相關配套商品的批發、零售，以及為上述商品提供相關的售後服務；網路、電腦軟硬件、通信設備的技術開發、技術轉讓、技術諮詢、技術服務、技術培訓	32,630	(二)	32,630	-	-	32,630	(15,927)	100	(15,927)	14,762	-	-
大慶百腦匯電子信息有限公司	相關電腦電子及其週邊設備之製造、零售、批發及電子資訊商業廣場經營等業務	98,158	(二)	98,158	-	-	98,158	19,450	100	19,450	(174,385)	-	-
百腦匯(惠州)電子信息有限公司	實業投資、商業經營管理諮詢、物業管理、網路工程、廣告製作	120,115	(二) (三)	211,996	-	-	211,996	(39,644)	100	(39,644)	(111,555)	-	-
汕頭市百腦匯商場有限公司	投資公司、設立研發部門、諮詢服務	574,562	(二)	574,562	-	-	574,562	(17,161)	100	(17,161)	1,110,819	-	-

大陸被投資公司名稱	主要營業項目	實收資本額	投資方式 (註1)	本期期初自 台灣匯出累 積投資金額	本期匯出或收回 投資金額		本期期末自 台灣匯出累 積投資金額	被投資公司本 期損益	本公司直接 或間接投資 之持股比例	本期認列投資損益 (註2)	期末投資帳面 金額	截至本期 止已匯回 投資收益	備註
					匯出	收回							
淄博百腦匯電子信息有限公司	研究、開發、生產銷售電腦軟硬件、電子數碼科技產品及維修服務；企業管理諮詢、自有房屋出租及停車場經營、商場管理服務、物業管理	\$ 98,012	(二)	\$ 98,012	\$ -	\$ -	\$ 98,012	(\$ 29,134)	100	(\$ 29,134)	(\$ 204,569)	\$ -	-
營口百腦匯電子信息有限公司	研究開發、製造電腦軟硬件及電子數碼產品、企業管理諮詢	464,194	(二)	464,194	-	-	464,194	(396)	100	(396)	443,389	-	-
鞍山百腦匯電子信息有限公司	研究開發、製造電腦軟硬件及電子數碼產品、企業管理諮詢	1,150,017	(二)	1,150,017	-	-	1,150,017	56,261	100	56,261	1,294,467	-	-
百腦匯(中國)投資有限公司	投資公司、設立研發部門、諮詢服務	897,135	(二)	897,135	-	-	897,135	(226,639)	100	(226,639)	2,238,863	-	-
貴陽百腦匯電子信息有限公司	研究、開發電腦軟硬件及相關電子產品；企業管理及諮詢服務	241,587	(二)	241,587	-	-	241,587	(998)	100	(998)	217,134	-	-
泰州百腦匯電子信息有限公司	電子產品諮詢、零售電腦軟、硬件及電子數碼產品(不含電子出版物)；商業設施租賃管理並提供相關服務	507,871	(二)	507,871	-	-	507,871	(14,249)	100	(14,249)	345,753	-	-
蘇州金座實業有限公司	商業經營、物業管理業務	480,460	(二)	1,008,954	-	-	1,008,954	(61,656)	100	(61,656)	1,161,032	-	-
蘇州百腦匯百貨有限公司	日用百貨、辦公用品、鞋帽箱包、家用電器、體育用品、五金家電、鐘錶、一類醫療器械的批發及零售	519	(三)	-	-	-	-	(1,081)	100	(1,081)	(981)	-	-
德州百腦匯電子信息有限公司	研究、開發電腦軟硬件及相關電子產品；企業管理及諮詢服務；商場管理服務；維修服務	881,914	(二)	881,914	-	-	881,914	(79,537)	100	(79,537)	1,428,553	-	-
洛陽百腦匯電子信息有限公司	研究、開發電腦軟硬件及相關電子產品；企業管理及諮詢服務；商場管理服務；維修服務	893,922	(二)	893,922	-	-	893,922	(118,493)	100	(118,493)	771,268	-	-

大陸被投資公司名稱	主要營業項目	實收資本額	投資方式 (註1)	本期期初自 台灣匯出累 積投資金額	本期匯出或收回 投資金額		本期期末自 台灣匯出累 積投資金額	被投資公司本 期損益	本公司直接 或間接投資 之持股比例	本期認列投資損益 (註2)	期末投資帳面 金額	截至本期 止已匯回 投資收益	備註
					匯出	收回							
泉州市百腦匯實業有限公司	研究、開發電腦軟硬件及相關電子產品；企業管理及諮詢服務；商場管理服務；維修服務	\$ 446,195	(二)	\$ 446,195	\$ -	\$ -	\$ 446,195	\$ 101,936	100	\$ 101,936	\$ 564,822	\$ -	-
百腦匯(錦州)實業有限公司	電腦硬件及消費類電子產品的生產銷售；企業管理及諮詢服務；商場管理服務項目的開發與經營及自有房產的物業管理	448,342	(二)	448,342	-	-	448,342	(16,113)	100	(16,113)	467,107	-	-
昆山凱碩商貿有限公司	機械設備及配件，電線電纜、消防器材、壓縮機及配件、電梯及配件等的批發及進出口業務，並提供相關諮詢服務	30,198	(二)	30,198	-	-	30,198	312	100	312	28,974	-	-
上海匯合廣告有限公司	廣告設計、市場行銷	4,850	(三)	-	-	-	-	(2,983)	100	(2,983)	3,809	-	-
上海匯饌餐飲管理有限公司	餐飲企業管理	4,749	(三)	-	-	-	-	(9,933)	100	(9,933)	(5,262)	-	-
廈門樂競網吧有限公司	網路咖啡廳及網際網路訊息服務	465	(三)	-	-	-	-	-	100	-	465	-	-

註1：投資方式區分為下列三種，標示種類別即可：

- (1)直接赴大陸地區從事投資
- (2)透過第三地區公司再投資大陸(請註明該第三地區之投資公司)；屬列入合併財務報表之子公司其第三地區之投資公司請詳合併財務報告附註四、(三)2，非屬列入合併財務報表之子公司其第三地區之投資公司業已列示於本表。
- (3)其他方式：透過大陸地區轉投資公司再投資大陸公司或分割。

註2：本期認列投資損益欄中：

- (1)若屬籌備中，尚無投資損益者，應予註明
- (2)投資損益認列基礎分為下列三種，應予註明
 - A.經與中華民國會計師事務所所有合作關係之國際性會計師事務所查核簽證之財務報表。
 - B.經台灣母公司簽證會計師查核簽證之財務報表。
 - C.其他

註3：本表相關數字應以新臺幣列示。

公司名稱	本期期末累計自台灣匯出赴大陸地區投資金額	經濟部投審會核准投資金額	依經濟部投審會規定赴大陸地區投資限額(註1)
藍天電腦股份有限公司	\$ 13,800,196	\$ 15,059,367	\$ 25,982,908
	(USD 434,680仟元)	(USD 460,850仟元)	

註1：依據經濟部97年8月29日經審字第09704604680號令修正發布「在大陸地區從事投資或技術合作審查原則」，投資人對大陸投資額上限，以淨值或合併淨值之60%，其較高者。投資限額為合併淨值之60%(43,304,846 x 60% = 25,982,908)。

註2：截至民國105年12月31日止已清算完畢，已經經濟部投審會核准投資美金4,120,000元。

註3：截至民國105年12月31日止盈餘轉增資已經經濟部投審會核准投資美金10,050,000元。

註4：貴陽百腦匯電子信息有限公司已經經濟部投審會核准投資美金12,000,000元，惟迄民國105年12月31日尚未匯出。

1000341

台北市會計師公會會員印鑑證明書

北市財證字第

號

會員姓名：(1)馮敏娟

(2)張明輝

事務所名稱：資誠聯合會計師事務所

事務所地址：台北市基隆路一段三三三號二十七樓

事務所電話：(〇二)二七二九一六六六六

事務所統一編號：〇三九三二五三三



會員證書字號：(1)北市會證字第二三四一號
(2)北市會證字第一四〇〇號

委託人統一編號：〇九四二四三一九

印鑑證明書用途：辦理藍天電腦股份有限公司

一〇五年度（自民國一〇五年一月一日至

一〇五年十二月三十一日）財務報表之查核簽證。

簽名式(一)	馮敏娟	存會印鑑(一)	
簽名式(二)	張明輝	存會印鑑(二)	

理事長：



核對人：



中華民國

106 年 1 月

月

20

日

