

藍天電腦股份有限公司
個體財務報告暨會計師查核報告
民國 108 年度及 107 年度
(股票代碼 2362)

公司地址：新北市三重區興德路 129 號
電 話：(02)2278-9696

藍天電腦股份有限公司

民國 108 年度及 107 年度個體財務報告暨會計師查核報告

目 錄

<u>項</u>	<u>目</u>	<u>頁次/編號/索引</u>
一、	封面	1
二、	目錄	2 ~ 4
三、	會計師查核報告	5 ~ 9
四、	個體資產負債表	10 ~ 11
五、	個體綜合損益表	12
六、	個體權益變動表	13
七、	個體現金流量表	14 ~ 15
八、	個體財務報表附註	16 ~ 67
	(一) 公司沿革	16
	(二) 通過財務報告之日期及程序	16
	(三) 新發布及修訂準則及解釋之適用	16 ~ 17
	(四) 重大會計政策之彙總說明	17 ~ 25
	(五) 重大會計判斷、估計及假設不確定性之主要來源	25 ~ 26
	(六) 重要會計項目之說明	26 ~ 51
	(七) 關係人交易	52 ~ 55
	(八) 質押之資產	56
	(九) 重大或有負債及未認列之合約承諾	56

項	目	頁次/編號/索引
(十)	重大之災害損失	56
(十一)	重大之期後事項	56
(十二)	其他	56 ~ 66
(十三)	附註揭露事項	66 ~ 67
(十四)	營運部門資訊	67
九、	重要會計項目明細表	
	現金及約當現金明細表	明細表一
	透過損益按公允價值衡量之金融資產—流動明細表	明細表二
	應收帳款明細表	明細表三
	存貨明細表	明細表四
	按攤銷後成本衡量之金融資產—流動	明細表五
	採用權益法之投資及預付投資款變動明細表	明細表六
	不動產、廠房及設備變動明細表	附註六(六)
	投資性不動產變動明細表	附註六(七)
	短期借款明細表	附註六(八)
	應付帳款明細表	明細表七
	應付公司債明細表	明細表八
	長期借款明細表	附註六(十)
	營業收入	明細表九
	營業成本	明細表十
	製造費用	明細表十一
	推銷費用	明細表十二

項	目	頁次/編號/索引
管理及總務費用		明細表十三
研究發展費用		明細表十四
本期發生之員工福利、折舊、折耗及攤銷費用功能別彙總		明細表十五

會計師查核報告

(109)財審報字第 19004784 號

藍天電腦股份有限公司 公鑒：

查核意見

藍天電腦股份有限公司（以下簡稱「藍天公司」）民國 108 年及 107 年 12 月 31 日之個體資產負債表，暨民國 108 年及 107 年 1 月 1 日至 12 月 31 日之個體綜合損益表、個體權益變動表、個體現金流量表，以及個體財務報表附註（包括重大會計政策彙總），業經本會計師查核竣事。

依本會計師之意見，上開個體財務報表在所有重大方面係依照「證券發行人財務報告編製準則」編製，足以允當表達藍天公司民國 108 年及 107 年 12 月 31 日之個體財務狀況，暨民國 108 年及 107 年 1 月 1 日至 12 月 31 日之個體財務績效及個體現金流量。

查核意見之基礎

本會計師民國 108 年度係依照「會計師查核簽證財務報表規則」、「金融監督管理委員會民國 109 年 2 月 25 日金管證審字第 1090360805 號函」及中華民國一般公認審計準則執行查核工作；民國 107 年度係依照「會計師查核簽證財務報表規則」及中華民國一般公認審計準則執行查核工作。本會計師於該等準則下之責任將於會計師查核個體財務報表之責任段進一步說明。本會計師所隸屬事務所受獨立性規範之人員已依中華民國會計師職業道德規範，與藍天公司保持超然獨立，並履行該規範之其他責任。本會計師相信已取得足夠及適切之查核證據，以作為表示查核意見之基礎。

關鍵查核事項

關鍵查核事項係指依本會計師之專業判斷，對藍天公司民國 108 年度個體財務報表之查核最為重要之事項。該等事項已於查核個體財務報表整體及形成查核意見之過程中予以因應，本會計師並不對該等事項單獨表示意見。

藍天公司民國 108 年度個體財務報表之關鍵查核事項如下：

投資性不動產評價

事項說明

有關投資性不動產之會計政策，請詳個體財務報告附註四(十六)投資性不動產；投資性不動產公允價值評價之會計估計及假設之不確定性，請詳個體財務報告附註五(二)；投資性不動產重要會計項目之說明，請詳個體財務報告附註六(八)。民國 108 年 12 月 31 日投資性不動產公允價值金額為新台幣 1,579,381 仟元。

藍天公司投資性不動產評價採用公允價值模式衡量，其公允價值係依據估計未來租賃收入，扣除相關必要費用後之收益法現金流量折現衡量，並依證券發行人財務報告編製準則規定取得專業估價師出具之估價報告作為評價基礎。

前述公允價值計算中有關折現率及未來租賃收入之決定涉及未來年度之預測，且其估計結果對公允價值衡量之影響重大，因此本會計師將投資性不動產之評價列為查核重要事項之一。

因應之查核程序

本會計師對上開關鍵查核事項所敘明之特定層面已執行之因應程序彙列如下：

1. 檢視估價報告所列分析期間及假設方法符合證券發行人財務報告編製準則之規定。
2. 評估各投資性不動產租賃收入與市場租金行情以及租金成長率與經濟及產業預測文獻之合理性。
3. 評估使用之折現率與投資性不動產所處環境之資金成本之合理性。

存貨評價

事項說明

存貨評價之會計政策請詳個體財務報告附註四(十二)；存貨評價之會計估計及假設之不確定性，請詳個體財務報告附註五(二)；存貨備抵跌價損失之說明，請詳個體財務報告附註六(四)，民國 108 年 12 月 31 日存貨及備抵存貨評價損失餘額分別為新台幣 366,212 仟元及新台幣 16,847 仟元。

藍天公司製造並銷售筆記型電腦，筆記型電腦因科技快速變遷，生命週期短且易受市場價格波動，產生存貨跌價損失或過時陳舊之風險較高。藍天公司對存貨係以成本與淨變現價值孰低者衡量，淨變現價值之決定考量存貨之貨齡以及毀損等因素。由於存貨金額重大項目眾多，淨變現價值常涉及管理階層主觀判斷，亦屬查核中須進行判斷之領域，因此本會計師對備抵存貨評價損失之評估列為查核最為重要事項之一。

因應之查核程序

本會計師對上開關鍵查核事項所敘明之特定層面已執行之因應程序彙列如下：

1. 取得藍天公司存貨備抵跌價損失提列政策，比較財務報表期間一致採用，並評估其提列政策合理性。
2. 取得存貨成本淨變現價值及呆滯損失金額明細表，抽核相關佐證文件，並重新計算其正確性，評估管理階層估計淨變現價值之依據及其合理性。
3. 核對存貨盤點過程取得的相關資訊，並詢問管理階層及與存貨攸關之相關人員，存貨呆滯、剩餘、貨齡較久、過時或毀損項目之情形。

管理階層與治理單位對個體財務報表之責任

管理階層之責任係依照「證券發行人財務報告編製準則」編製允當表達之個體財務報表，且維持與個體財務報表編製有關之必要內部控制，以確保個體財務報表未存有導因於舞弊或錯誤之重大不實表達。

於編製個體財務報表時，管理階層之責任亦包括評估藍天公司繼續經營之能力、相關事項之揭露，以及繼續經營會計基礎之採用，除非管理階層意圖清算藍天公司或停止營業，或除清算或停業外別無實際可行之其他方案。

藍天公司之治理單位(含審計委員會)負有監督財務報導流程之責任。

會計師查核個體財務報表之責任

本會計師查核個體財務報表之目的，係對個體財務報表整體是否存有導因於舞弊或錯誤之重大不實表達取得合理確信，並出具查核報告。合理確信係高度確信，惟依照中華民國一般公認審計準則執行之查核工作無法保證必能偵出個體財務報表存有之重大不實表達。不實表達可能導因於舞弊或錯誤。如不實表達之個別金額或彙總數可合理預期將影響個體財務報表使用者所作之經濟決策，則被認為具有重大性。

本會計師依照中華民國一般公認審計準則查核時，運用專業判斷並保持專業上之懷疑。本會計師亦執行下列工作：

1. 辨認並評估個體財務報表導因於舞弊或錯誤之重大不實表達風險；對所評估之風險設計及執行適當之因應對策；並取得足夠及適切之查核證據以作為查核意見之基礎。因舞弊可能涉及共謀、偽造、故意遺漏、不實聲明或踰越內部控制，故未偵出導因於舞弊之重大不實表達之風險高於導因於錯誤者。
2. 對與查核攸關之內部控制取得必要之瞭解，以設計當時情況下適當之查核程序，惟其目的非對藍天公司內部控制之有效性表示意見。
3. 評估管理階層所採用會計政策之適當性，及其所作會計估計與相關揭露之合理性。
4. 依據所取得之查核證據，對管理階層採用繼續經營會計基礎之適當性，以及使藍天公司繼續經營之能力可能產生重大疑慮之事件或情況是否存在重大不確定性，作出結論。本會計師若認為該等事件或情況存在重大不確定性，則須於查核報告中提醒個體財務報表使用者注意個體財務報表之相關揭露，或於該等揭露係屬不適當時修正查核意見。本會計師之結論係以截至查核報告日所取得之查核證據為基礎。惟未來事件或情況可能導致藍天公司不再具有繼續經營之能力。
5. 評估個體財務報表（包括相關附註）之整體表達、結構及內容，以及個體財務報表是否允當表達相關交易及事件。
6. 對於藍天公司內組成個體之財務資訊取得足夠及適切之查核證據，以對個體財務報表表示意見。本會計師負責個體查核案件之指導、監督及執行，並負責形成個體財務報表之查核意見。

本會計師與治理單位溝通之事項，包括所規劃之查核範圍及時間，以及重大查核發現（包括於查核過程中所辨認之內部控制顯著缺失）。



資誠

本會計師亦向治理單位提供本會計師所隸屬事務所受獨立性規範之人員已遵循中華民國會計師職業道德規範中有關獨立性之聲明，並與治理單位溝通所有可能被認為會影響會計師獨立性之關係及其他事項（包括相關防護措施）。

本會計師從與治理單位溝通之事項中，決定對藍天公司民國 108 年度個體財務報表查核之關鍵查核事項。本會計師於查核報告中敘明該等事項，除非法令不允許公開揭露特定事項，或在極罕見情況下，本會計師決定不於查核報告中溝通特定事項，因可合理預期此溝通所產生之負面影響大於所增進之公眾利益。

資 誠 聯 合 會 計 師 事 務 所

馮敏娟

會計師

吳漢期



前行政院金融監督管理委員會證券期貨局

核准簽證文號：金管證六字第 0960038033 號

前財政部證券暨期貨管理委員會

核准簽證文號：(90)台財證(六)字第 157088 號

中華民國 109 年 3 月 31 日



藍天電腦股份有限公司
個體資產負債表
民國108年及107年12月31日

單位：新台幣仟元

資 產	附註	108 年 12 月 31 日		107 年 12 月 31 日		
		金 額	%	金 額	%	
流動資產						
1100	現金及約當現金	六(一)	\$ 5,878,402	9	\$ 4,775,480	7
1110	透過損益按公允價值衡量之金融資	六(二)				
	產—流動		606,051	1	655,929	1
1136	按攤銷後成本衡量之金融資產—流	六(一)及八				
	動		1,520,899	2	3,409,922	5
1170	應收帳款淨額	六(三)	1,846,489	3	1,418,908	2
1180	應收帳款—關係人淨額	七	1,252,715	2	818,974	1
1210	其他應收款—關係人	七	1,433,101	2	4,078	-
130X	存貨	六(四)	349,365	-	293,643	-
1410	預付款項	七	113,505	-	1,232,073	2
1479	其他流動資產—其他		186,946	-	107,626	-
11XX	流動資產合計		<u>13,187,473</u>	<u>19</u>	<u>12,716,633</u>	<u>18</u>
非流動資產						
1550	採用權益法之投資	六(五)	52,898,758	78	50,526,073	73
1600	不動產、廠房及設備	六(六)及八	338,989	1	340,737	1
1760	投資性不動產淨額	六(八)及八	1,579,381	2	1,576,905	2
1780	無形資產		10,933	-	4,972	-
1840	遞延所得稅資產	六(二十五)	132,181	-	139,132	-
1920	存出保證金		6,655	-	7,985	-
1960	預付投資款	六(五)及七	-	-	4,425,325	6
1990	其他非流動資產—其他		12,449	-	14,165	-
15XX	非流動資產合計		<u>54,979,346</u>	<u>81</u>	<u>57,035,294</u>	<u>82</u>
1XXX	資產總計		<u>\$ 68,166,819</u>	<u>100</u>	<u>\$ 69,751,927</u>	<u>100</u>

(續次頁)



藍天電網股份有限公司
個體資產負債表
民國108年及107年12月31日

單位：新台幣仟元

負債及權益		附註	108年12月31日		107年12月31日	
			金額	%	金額	%
流動負債						
2100	短期借款	六(九)	\$ 7,697,000	12	\$ 3,594,790	5
2120	透過損益按公允價值衡量之金融負債—流動		1,008	-	-	-
2130	合約負債—流動	六(十九)	34,360	-	24,382	-
2150	應付票據		12,851	-	15,071	-
2170	應付帳款		88,533	-	270,965	-
2200	其他應付款		352,955	1	359,757	1
2220	其他應付款項—關係人	七	104,410	-	94,331	-
2250	負債準備—流動	六(十三)	50,523	-	50,523	-
2320	一年或一營業週期內到期長期負債	六(十)(十一)	760,000	1	-	-
2399	其他流動負債—其他		21,352	-	9,139	-
21XX	流動負債合計		<u>9,122,992</u>	<u>14</u>	<u>4,418,958</u>	<u>6</u>
非流動負債						
2530	應付公司債	六(十)	5,000,000	7	5,000,000	7
2540	長期借款	六(十一)	13,430,000	20	17,555,000	25
2570	遞延所得稅負債	六(二十五)	616,931	1	721,984	1
2645	存入保證金		12,199	-	11,548	-
2670	其他非流動負債—其他	六(十二)(十四)及七	189,436	-	204,595	1
25XX	非流動負債合計		<u>19,248,566</u>	<u>28</u>	<u>23,493,127</u>	<u>34</u>
2XXX	負債總計		<u>28,371,558</u>	<u>42</u>	<u>27,912,085</u>	<u>40</u>
權益						
股本						
3110	普通股股本	六(十五)	6,697,630	10	6,797,630	10
資本公積						
3200	資本公積	六(十六)	333,951	-	982,539	1
保留盈餘						
3310	法定盈餘公積	六(十七)	1,724,342	2	1,578,852	3
3320	特別盈餘公積		36,131,662	53	34,937,216	50
3350	未分配盈餘		1,100,739	2	1,547,516	2
其他權益						
3400	其他權益	六(十八)	(4,836,021)	(7)	(2,720,683)	(4)
3500	庫藏股票	六(十五)	(1,357,042)	(2)	(1,283,228)	(2)
3XXX	權益總計		<u>39,795,261</u>	<u>58</u>	<u>41,839,842</u>	<u>60</u>
重大或有負債及未認列之合約承諾						
九						
重大之期後事項						
十一						
3X2X	負債及權益總計		<u>\$ 68,166,819</u>	<u>100</u>	<u>\$ 69,751,927</u>	<u>100</u>

後附個體財務報表附註為本個體財務報告之一部分，請併同參閱。

董事長：許崑泰



經理人：蔡明賢



會計主管：游添榮





藍天電腦股份有限公司
個體綜合損益表

民國 108 年及 107 年 1 月 1 日至 12 月 31 日

單位：新台幣仟元
(除每股盈餘為新台幣元外)

項目	附註	108 年 度		107 年 度	
		金額	%	金額	%
4000 營業收入	六(十九)	\$ 15,372,546	100	\$ 14,560,392	100
5000 營業成本	六(四)(二十三)(二十四)及七	(14,238,519)	(92)	(13,551,524)	(93)
5900 營業毛利		1,134,027	8	1,008,868	7
5910 未實現銷貨損失(利益)		2,713	-	(65)	-
5920 已實現銷貨利益		65	-	1,574	-
5950 營業毛利淨額		1,136,805	8	1,010,377	7
營業費用	六(二十三)(二十四)				
6100 推銷費用		(200,948)	(1)	(214,454)	(1)
6200 管理費用		(419,612)	(3)	(497,039)	(3)
6300 研究發展費用		(561,325)	(4)	(528,608)	(4)
6000 營業費用合計		(1,181,885)	(8)	(1,240,101)	(8)
6900 營業損失		(45,080)	-	(229,724)	(1)
營業外收入及支出					
7010 其他收入	六(二十)	361,796	2	347,876	2
7020 其他利益及損失	六(二十一)	93,607	1	73,410	1
7050 財務成本	六(二十二)及七	(411,871)	(3)	(391,025)	(3)
7070 採用權益法認列之子公司、關聯企業及合資損益之份額		1,211,100	8	1,750,117	12
7000 營業外收入及支出合計		1,254,632	8	1,780,378	12
7900 稅前淨利		1,209,552	8	1,550,654	11
7950 所得稅費用	六(二十五)	(140,913)	(1)	(95,750)	(1)
8200 本期淨利		\$ 1,068,639	7	\$ 1,454,904	10
其他綜合損益(淨額)					
不重分類至損益之項目					
8311 確定福利計畫之再衡量數	六(十二)	\$ 4,189	-	(\$ 6,585)	-
8312 不動產重估增值		-	-	-	-
8349 與不重分類之項目相關之所得稅	六(二十五)	(838)	-	1,317	-
8310 不重分類至損益之項目總額		3,351	-	(5,268)	-
後續可能重分類至損益之項目					
8361 國外營運機構財務報表換算之兌換差額	六(十八)	(2,149,814)	(14)	(594,951)	(4)
8380 採用權益法認列之子公司、關聯企業及合資之其他綜合損益之份額-可能重分類至損益之項目		-	-	-	-
8399 與可能重分類之項目相關之所得稅	六(二十五)	34,476	-	(7,663)	-
8360 後續可能重分類至損益之項目總額		(2,115,338)	(14)	(602,614)	(4)
8300 其他綜合損益(淨額)		(\$ 2,111,987)	(14)	(\$ 607,882)	(4)
8500 本期綜合損益總額		(\$ 1,043,348)	(7)	\$ 847,022	6
基本每股盈餘					
9750 基本每股盈餘合計	六(二十六)	\$	1.75	\$	2.32
稀釋每股盈餘					
9850 稀釋每股盈餘合計	六(二十六)	\$	1.74	\$	2.30

後附個體財務報表附註為本個體財務報告之一部分，請併同參閱。

董事長：許崑泰



經理人：蔡明賢



會計主管：游添榮





藍天寶隆股份有限公司
 備查簿
 民國108年12月31日

單位：新台幣仟元

附註	資本公積		公積		盈餘		其他		權益	
	資本公積	溢價	資本公積	交易	法定盈餘公積	特別盈餘公積	未分配盈餘	國外營運機構財務報表換算之兌換差額	其他資產	權益
107年1月1日餘額	\$ 6,831,630	\$ 1,379,498	\$ 202,476	\$ 1,507,074	\$ 33,929,051	\$ 1,079,944	\$ 2,138,991	\$ 97,879	\$ 20,922	\$ 42,284,137
追溯適用之調整數	-	-	-	-	-	97,879	-	-	-	-
107年1月1日重編後餘額	6,831,630	1,379,498	202,476	1,507,074	33,929,051	1,177,823	(2,138,991)	(97,879)	20,922	42,284,137
107年度淨利	-	-	-	-	-	1,454,904	-	-	-	1,454,904
本期其他綜合損益	-	-	-	-	-	(5,268)	(602,614)	-	-	(607,882)
本期綜合損益總額	-	-	-	-	-	1,449,636	(602,614)	-	-	847,022
106年度盈餘指撥與分配	-	-	-	-	-	-	-	-	-	-
提列法定盈餘公積	-	-	-	71,778	-	(71,778)	-	-	-	-
提列特別盈餘公積	-	-	-	-	1,008,165	(1,008,165)	-	-	-	-
資本公積配發現金股利	-	(546,530)	-	-	-	-	-	-	-	(546,530)
庫藏股買回	-	-	-	-	-	-	-	-	(767,537)	(767,537)
庫藏股註銷	(34,000)	-	(75,655)	-	-	-	-	-	109,655	-
子公司收到母公司發放之現金股利	-	-	22,750	-	-	22,750	-	-	-	22,750
107年12月31日餘額	\$ 6,797,630	\$ 832,968	\$ 149,571	\$ 1,578,852	\$ 34,937,216	\$ 1,547,516	(\$ 2,741,605)	\$ -	\$ 20,922	\$ 41,839,842
108年1月1日餘額	\$ 6,797,630	\$ 832,968	\$ 149,571	\$ 1,578,852	\$ 34,937,216	\$ 1,547,516	(\$ 2,741,605)	\$ -	\$ 20,922	\$ 41,839,842
108年度淨利	-	-	-	-	-	1,068,639	-	-	-	1,068,639
本期其他綜合損益	-	-	-	-	-	3,351	(2,115,338)	-	-	(2,111,987)
本期綜合損益總額	-	-	-	-	-	1,071,990	(2,115,338)	-	-	(1,043,348)
107年度盈餘指撥與分配	-	-	-	-	-	-	-	-	-	-
提列法定盈餘公積	-	-	-	145,490	-	(145,490)	-	-	-	-
提列特別盈餘公積	-	-	-	-	1,194,446	(1,194,446)	-	-	-	-
股東現金股利	-	-	-	-	-	(128,453)	-	-	-	(128,453)
資本公積配發現金股利	-	(513,810)	-	-	-	-	-	-	-	(513,810)
子公司收到母公司發放之現金股利	-	-	27,047	-	-	27,047	-	-	-	27,047
庫藏股買回	-	-	-	-	-	-	-	-	(386,017)	(386,017)
庫藏股註銷	(100,000)	(12,254)	(149,571)	-	-	(50,378)	-	-	312,203	-
108年12月31日餘額	\$ 6,697,630	\$ 306,904	\$ 27,047	\$ 1,724,342	\$ 36,131,662	\$ 1,100,739	(\$ 4,856,943)	\$ -	\$ 20,922	\$ 39,795,261

後附個體財務報表附註為本個體財務報告之一部分，請併同參閱。



董事長：許崑泰



經理人：蔡明賢



會計主管：游添榮



藍天電腦股份有限公司
個體現金流量表
民國 108 年及 107 年 1 月 1 日至 12 月 31 日

單位：新台幣仟元

	附註	108 年 1 月 1 日 至 12 月 31 日	107 年 1 月 1 日 至 12 月 31 日
營業活動之現金流量			
本期稅前淨利		\$ 1,209,552	\$ 1,550,654
調整項目			
收益費損項目			
折舊費用	六(六)(二十三)	12,037	11,651
攤銷費用	六(二十三)	6,671	5,819
透過損益按公允價值衡量金融資產及負債 之淨損失(利益)	六(二十一)	(184,213)	124,827
利息費用		411,871	391,025
利息收入	六(二十)	(139,663)	(101,081)
股利收入	六(二十)	(25,897)	(30,702)
採權益法認列之子公司關聯企業及合資利 益之份額	六(五)	(1,211,100)	(1,750,117)
處分投資利益	六(二十一)	(35,776)	13,410
投資性不動產公允價值調整損失(利益)	六(八)(二十一)	(2,476)	(7,912)
與營業活動相關之資產/負債變動數			
與營業活動相關之資產之淨變動			
透過損益按公允價值衡量金融資產		270,875	(230,481)
應收帳款淨額		(861,322)	(9,305)
存貨		(55,722)	137,321
預付款項		1,118,568	(1,166,172)
其他流動資產		(59,571)	53,405
與營業活動相關之負債之淨變動			
合約負債-流動減少(增加)		9,978	(542,263)
應付票據		(2,219)	165
應付帳款		(182,432)	(172,819)
其他應付款		16,855	20,934
其他流動負債-其他		12,213	1,147
其他非流動負債-其他		(8,272)	(9,879)
營運產生之現金流入(流出)		299,957	(1,710,703)
收取利息		144,989	98,951
收取股利		25,897	30,702
採用權益法之投資現金股利		983,540	111,105
支付所得稅		(204,334)	(13,879)
支付利息		(420,992)	(400,114)
營業活動之淨現金流入(流出)		829,057	(1,883,938)

(續次頁)



藍天電腦股份有限公司
個體現金流量表
民國 108 年及 107 年 1 月 1 日至 12 月 31 日

單位：新台幣仟元

	附註	108 年 1 月 1 日 至 12 月 31 日	107 年 1 月 1 日 至 12 月 31 日
投資活動之現金流量			
預付投資款減少		\$ -	\$ 1,435,435
取得不動產、廠房及設備	六(六)	(10,289)	(6,098)
存出保證金減少(增加)		1,330	(20)
取得無形資產		(12,632)	(1,468)
其他應收款-關係人增加		(1,421,437)	-
其他非流動資產減少(增加)		1,716	(11,866)
按攤銷後成本衡量之金融資產-流動減少(增加)		1,889,023	(325,122)
取得採用權益法之投資		(1,000,000)	-
採用權益法之被投資公司減資退回股款		1,159,168	-
投資活動之淨現金流入		606,879	1,090,861
籌資活動之現金流量			
增加短期借款		63,587,471	62,798,107
減少短期借款		(59,485,261)	(62,905,317)
發行公司債	六(十)	5,000,000	-
舉借長期借款		25,190,000	45,374,453
償還長期借款		(28,755,000)	(42,040,992)
存入保證金增加		651	1,600
其他應付款-關係人增加	七	13,000	6,000
長期應付款-關係人減少	七	(2,698)	(1,368,723)
發放現金股利	六(十七)	(642,262)	(546,530)
購買庫藏股	六(二十八)	(403,475)	(750,079)
償還公司債		(4,800,000)	-
籌資活動之淨現金(流出)流入		(297,574)	568,519
匯率影響數		(35,440)	(16,771)
本期現金及約當現金增加(減少)數		1,102,922	(241,329)
期初現金及約當現金餘額		4,775,480	5,016,809
期末現金及約當現金餘額		\$ 5,878,402	\$ 4,775,480

後附個體財務報表附註為本個體財務報告之一部分，請併同參閱。

董事長：許崑泰



經理人：蔡明賢



會計主管：游添榮



藍天電腦股份有限公司
個體財務報表附註
民國108年度及107年度

單位：新台幣仟元
(除特別註明者外)

一、公司沿革

藍天電腦股份有限公司(以下簡稱「本公司」)於中華民國設立，本公司主要營業項目為各種影像顯示器、電腦及電腦週邊裝置之設計製造及買賣業務等。

二、通過財務報告之日期及程序

本個體財務報告已於民國109年3月31日經董事會通過發布。

三、新發布及修訂準則及解釋之適用

(一)已採用金融監督管理委員會(以下簡稱「金管會」)認可之新發布、修正後國際財務報導準則之影響

下表彙列金管會認可之民國108年適用之國際財務報導準則之新發布、修正及修訂之準則及解釋：

<u>新發布/修正/修訂準則及解釋</u>	<u>國際會計準則理事會 發布之生效日</u>
國際財務報導準則第9號之修正「具負補償之提前還款特性」	民國108年1月1日
國際財務報導準則第16號「租賃」	民國108年1月1日
國際會計準則第19號之修正「計畫之修正、縮減或清償」	民國108年1月1日
國際會計準則第28號之修正「關聯企業與合資之長期權益」	民國108年1月1日
國際財務報導解釋第23號「所得稅務處理之不確定性」	民國108年1月1日
2015-2017週期之年度改善	民國108年1月1日

除下列所述者外，本集團經評估上述準則及解釋對本集團財務狀況與財務績效並無重大影響：

1. 國際財務報導準則第16號「租賃」

國際財務報導準則第16號「租賃」取代國際會計準則第17號「租賃」及其相關解釋及解釋公告。此準則規定承租人應認列使用權資產及租賃負債(除租賃期間短於12個月或低價值標的資產之租賃外)；出租人會計處理仍相同，按營業租賃及融資租賃兩種類型處理，僅增加相關揭露。

2. 國際會計準則第28號之修正「關聯企業與合資之長期權益」

此修正釐清實質上構成企業對關聯企業或合資淨投資一部分之任何長期權益，應先適用國際財務報導準則第9號，再適用國際會計準則第28號認列損失之相關規定。

(二) 尚未採用金管會認可之新發布、修正後國際財務報導準則之影響

下表彙列金管會認可之民國 109 年適用之國際財務報導準則之新發布、修正及修訂之準則及解釋：

<u>新發布/修正/修訂準則及解釋</u>	<u>國際會計準則理事會 發布之生效日</u>
國際會計準則第1號及國際會計準則第8號之修正「揭露倡議-重大性之定義」	民國109年1月1日
國際財務報導準則第3號之修正「業務之定義」	民國109年1月1日
國際財務報導準則第9號、國際會計準則第39號及國際財務報導準則第7號之修正「利率指標變革」	民國109年1月1日

本公司經評估上述準則及解釋對本公司財務狀況與財務績效並無重大影響。

(三) 國際會計準則理事會已發布但尚未經金管會認可之國際財務報導準則之影響

下表彙列國際會計準則理事會已發布但尚未納入金管會認可之國際財務報導準則之新發布、修正及修訂之準則及解釋：

<u>新發布/修正/修訂準則及解釋</u>	<u>國際會計準則理事會 發布之生效日</u>
國際財務報導準則第10號及國際會計準則第28號之修正「投資者與其關聯企業或合資間之資產出售或投入」	待國際會計準則理事會決定
國際財務報導準則第17號「保險合約」	民國110年1月1日
國際會計準則第1號之修正「負債之流動或非流動分類」	民國111年1月1日

本公司經評估上述準則及解釋對本公司財務狀況與財務績效並無重大影響。

四、重大會計政策之彙總說明

編製本個體財務報告所採用之主要會計政策說明如下。除另有說明外，此等政策在所有報導期間一致地適用。

(一) 遵循聲明

本個體財務報告係依據證券發行人財務報告編製準則編製。

(二) 編製基礎

1. 除下列重要項目外，本個體財務報告係按歷史成本編製：

- (1) 按公允價值衡量之透過損益按公允價值衡量之金融資產及負債(包括衍生工具)。
- (2) 按公允價值衡量之投資性不動產。
- (3) 按退休基金資產減除確定福利義務現值之淨額認列之確定福利負債。

2. 編製符合金管會認可之國際財務報導準則、國際會計準則、解釋及解釋公告(以下簡稱 IFRSs)之財務報告需要使用一些重要會計估計，在應用本公司的會計政策過程中亦需要管理階層運用其判斷，涉及高度判斷或複雜

性之項目，或涉及個體財務報告之重大假設及估計之項目，請詳附註五說明。

(三) 外幣換算

本公司之個體財務報告所列之項目，均係以本公司營運所處主要經濟環境之貨幣(即功能性貨幣)衡量。本個體財務報告係以本公司之功能性貨幣「新台幣」作為表達貨幣列報。

1. 外幣交易及餘額

- (1) 外幣交易採用交易日或衡量日之即期匯率換算為功能性貨幣，換算此等交易產生之換算差額認列為當期損益。
- (2) 外幣貨幣性資產及負債餘額，按資產負債表日之即期匯率評價調整，因調整而產生之換算差額認列為當期損益。
- (3) 外幣非貨幣性資產及負債餘額，屬透過損益按公允價值衡量者，按資產負債表日之即期匯率評價調整，因調整而產生之兌換差額認列為當期損益；屬透過其他綜合損益按公允價值衡量者，按資產負債表日之即期匯率評價調整，因調整而產生之兌換差額認列於其他綜合損益項目；屬非按公允價值衡量者，則按初始交易日之歷史匯率衡量。
- (4) 所有其他兌換損益按交易性質在損益表之「其他利益及損失」列報。

2. 國外營運機構之換算

- (1) 功能性貨幣與表達貨幣不同之所有公司個體、關聯企業及聯合協議，其經營結果和財務狀況以下列方式換算為表達貨幣：
 - A. 表達於每一資產負債表之資產及負債係以該資產負債表日之收盤匯率換算；
 - B. 表達於每一綜合損益表之收益及費損係以當期平均匯率換算；及
 - C. 所有因換算而產生之兌換差額認列為其他綜合損益。
- (2) 當部分處分或出售之國外營運機構為關聯企業或聯合協議時，將於其他綜合損益項下之兌換差額按比例重分類於當期損益作為出售利益或損失之一部分。惟當本公司即使仍保留對前關聯企業或聯合協議之部分權益，但已喪失對國外營運機構屬關聯企業之重大影響或已喪失對國外營運機構屬聯合協議之聯合控制，則係以處分對國外營運機構之全部權益處理。
- (3) 當部分處分或出售之國外營運機構為子公司時，係按比例將認列為其他綜合損益之累計兌換差額重新歸屬予該國外營運機構之非控制權益。惟當本公司即使仍保留對前子公司之部分權益，但已喪失對國外營運機構屬子公司之控制，則係以處分對國外營運機構之全部權益處理。

(四) 資產負債區分流動及非流動之分類標準

1. 資產符合下列條件之一者，分類為流動資產：

- (1) 預期將於正常營業週期中實現該資產，或意圖將其出售或消耗者。
- (2) 主要為交易目的而持有者。
- (3) 預期於資產負債表日後十二個月內實現者。
- (4) 現金或約當現金，但於資產負債表日後至少十二個月交換或用以清償負債受到限制者除外。

本公司將所有不符合上述條件之資產分類為非流動。

2. 負債符合下列條件之一者，分類為流動負債：

(1) 預期將於正常營業週期中清償者。

(2) 主要為交易目的而持有者。

(3) 預期於資產負債表日後十二個月內到期清償者。

(4) 不能無條件將清償期限遞延至資產負債表日後至少十二個月者。負債之條款，可能依交易對方之選擇，以發行權益工具而導致清償者，不影響其分類。

本公司將所有不符合上述條件之負債分類為非流動。

(五) 約當現金

約當現金係指短期並具高度流動性之投資，該投資可隨時轉換成定額現金且價值變動之風險甚小。定期存款符合前述定義且其持有目的係為滿足營運上之短期現金承諾者，分類為約當現金。

(六) 透過損益按公允價值衡量之金融資產

1. 係指非屬按攤銷後成本衡量或透過其他綜合損益按公允價值衡量之金融資產。

2. 本公司對於符合慣例交易之透過損益按公允價值衡量之金融資產係採用交易日會計。

3. 本公司於原始認列時按公允價值衡量，相關交易成本認列於損益，後續按公允價值衡量，其利益或損失認列於損益。

4. 當收取股利之權利確立，與股利有關之經濟效益很有可能流入，及股利金額能可靠衡量時，本公司於損益認列股利收入。

(七) 按攤銷後成本衡量之金融資產

1. 係指同時符合下列條件者：

(1) 在以收取合約現金流量為目的之經營模式下持有該金融資產。

(2) 該金融資產之合約條款產生特定日期之現金流量，完全為支付本金及流通在外本金金額之利息。

2. 本公司對於符合交易慣例之按攤銷後成本衡量之金融資產係採用交易日會計。

3. 本公司於原始認列時按其公允價值加計交易成本衡量，後續採有效利息法按攤銷程序於流通期間內認列利息收入，及認列減損損失，並於除列時，將其利益或損失認列於損益。

4. 本公司持有不符合約當現金之定期存款，因持有期間短，折現之影響不重大，係以投資金額衡量。

(八) 應收帳款及票據

1. 係指依合約約定，已具無條件收取因移轉商品或勞務所換得對價金額權利之帳款及票據。

2. 屬未付息之短期應收帳款及票據，因折現之影響不大，本公司係以原始發票金額衡量。

(九) 金融資產減損

本公司於每一資產負債表日，就按攤銷後成本衡量之金融資產與包含重大財務組成部分之應收帳款或合約資產，考量所有合理且可佐證之資訊(包括前瞻性者)後，對自原始認列後信用風險並未顯著增加者，按 12 個月預期信用損失金額衡量備抵損失；對自原始認列後信用風險已顯著增加者，按存續期間預期信用損失金額衡量備抵損失；就不包含重大財務組成部分之應收帳款或合約資產，按存續期間預期信用損失金額衡量備抵損失。

(十) 金融資產之除列

本公司於符合下列情況之一時，將除列金融資產：

1. 收取來自金融資產現金流量之合約權利失效。
2. 移轉收取金融資產現金流量之合約權利，且業已移轉金融資產所有權之幾乎所有風險及報酬。
3. 移轉收取金融資產現金流量之合約權利，惟未保留對金融資產之控制。

(十一) 出租人之租賃交易-營業租賃

營業租賃之租賃收益扣除給予承租人之任何誘因，於租賃期間內按直線法攤銷認列為當期損益。

(十二) 存貨

存貨按成本與淨變現價值孰低者衡量，成本依加權平均法決定。製成品及在製品之成本包括原料、直接人工、其他直接成本及生產相關之製造費用(按正常產能分攤)，惟不包括借款成本。比較成本與淨變現價值孰低時，採逐項比較法，淨變現價值係指在正常營業過程中之估計售價減除至完工尚須投入之估計成本及相關變動銷售費用後之餘額。

(十三) 採用權益法之投資/子公司

1. 子公司指受本公司控制之個體(包括結構型個體)，當本公司暴露於來自對該個體之參與之變動報酬或對該等變動報酬享有權利，且透過對該個體之權力有能力影響該等報酬時，本公司即控制該個體。
2. 本公司與子公司間交易所產生之未實現損益業已銷除。子公司之會計政策已作必要之調整，與本公司採用之政策一致。
3. 本公司對子公司取得後之損益份額認列為當期損益，對其取得後之其他綜合損益份額則認列為其他綜合損益。如本公司對子公司所認列之損失份額等於或超過在該子公司之權益時，本公司繼續按持股比例認列損失。
4. 依「證券發行人財務報告編製準則」規定，個體財務報告當期損益及其他綜合損益應與合併基礎編製之財務報告中當期損益及其他綜合損益歸屬於母公司業主之分攤數相同，個體財務報告業主權益應與合併基

礎編製之財務報告中歸屬於母公司業主之權益相同。

(十四) 聯合營運及採用權益法之投資-合資

聯合協議之投資依其合約權利及義務分類為合資。

採用權益法之投資-合資

本公司採用權益法認列其於合資之權益。本公司與合資間交易之未實現損益業已依合資權益之比例銷除；惟若證據顯示資產之淨變現價值減少或資產發生減損損失，則立即認列全數損失。本集團對任一合資之損失份額等於或超過其在該合資之權益（包括任何其他無擔保之應收款），本公司不認列進一步之損失，除非本公司對該合資發生法定義務、推定義務或已代其支付款項。

(十五) 不動產、廠房及設備

1. 不動產、廠房及設備係以取得成本為入帳基礎，並將購建期間之有關利息資本化。
2. 後續成本只有在與該項目有關之未來經濟效益很有可能流入本公司，且該項目之成本能可靠衡量時，才包括在資產之帳面金額或認列為一項單獨資產。被重置部分之帳面金額應除列。所有其他維修費用於發生時認列為當期損益。
3. 不動產、廠房及設備之後續衡量採成本模式，除土地不提折舊外，其他按估計耐用年限以直線法計提折舊。不動產、廠房及設備各項組成若屬重大，則單獨提列折舊。
4. 本公司於每一財務年度結束對各項資產之殘值、耐用年限及折舊方法進行檢視，若殘值及耐用年限之預期值與先前之估計不同時，或資產所含之未來經濟效益之預期消耗型態已有重大變動，則自變動發生日起依國際會計準則第8號「會計政策、會計估計變動及錯誤」之會計估計變動規定處理。各項資產之耐用年限如下：

<u>資產類別</u>	<u>耐用年限</u>
房屋及建築(其中附屬設備為2~10年)	2年 ~ 50年
機器設備	3年 ~ 5年
電腦通訊設備	2年 ~ 3年
運輸設備	1年 ~ 5年
其他設備	3年 ~ 5年

(十六) 投資性不動產

投資性不動產以取得成本認列，後續衡量採公允價值模式。投資性不動產公允價值變動所產生之利益或損失，於發生當期認列為損益。

(十七) 無形資產

電腦軟體

電腦軟體以取得成本認列，依直線法按估計耐用年限 3~6 年攤銷。

(十八) 非金融資產減損

本公司於資產負債表日針對有減損跡象之資產，估計其可回收金額，當可回收金額低於其帳面價值時，則認列減損損失。可回收金額係指一項資產之公允價值減處分成本或其使用價值，兩者較高者。當以前年度已認列資產減損之情況不存在或減少時，則迴轉減損損失，惟迴轉減損損失而增加之資產帳面金額，不超過該資產若未認列減損損失情況下減除折舊或攤銷後之帳面金額。

(十九) 借款

1. 係指向銀行借入之長、短期款項及其他長、短期借款。本公司於原始認列時按其公允價值減除交易成本衡量，後續就減除交易成本後之價款與贖回價值之任何差額，採有效利息法按攤銷程序於流通期間內認列利息費用於損益。
2. 設立借款額度時支付之費用，當很有可能提取部分或全部額度，則該費用認列為借款之交易成本，予以遞延至動支發生時認列為有效利率之調整；當不太可能提取部分或全部額度，則認列該費用為預付款項，並在額度相關之期間內攤銷。

(二十) 應付帳款及票據

1. 係指因賒購原物料、商品或勞務所發生之債務及因營業與非因營業而發生之應付票據。
2. 屬未付息之短期應付帳款及票據，因折現之影響不大，本公司係以原始發票金額衡量。

(二十一) 透過損益按公允價值衡量之金融負債

1. 係指發生之主要目的為近期內再買回，及除依避險會計被指定為避險工具外之衍生工具而持有供交易之金融負債。
2. 本公司於原始認列時按公允價值衡量，相關交易成本認列於損益，後續按公允價值衡量，其利益或損失認列於損益。

(二十二) 應付普通公司債

本公司發行之普通應付公司債，於原始認列時按其公允價值減除交易成本衡量，就減除交易成本後之價款與贖回價值之任何差額，列為應付公司債之加項或減項；後續採有效利息法按攤銷程序於流通期間內認列於損益，作為「財務成本」之調整項目。

(二十三) 金融負債之除列

本公司於合約所載之義務履行、取消或到期時，除列金融負債。

(二十四) 金融資產及負債之互抵

當有法律上可執行之權利將所認列之金融資產及負債金額抵銷，且意圖以淨額基礎交割或同時實現資產及清償負債時，始可將金融資產及金融負債互抵，並於資產負債表中以淨額表達。

(二十五) 財務保證合約

係指特定債務人於債務到期無法依原始或修改後之債務工具條款償還債務時，本公司必須支付特定給付，以歸墊持有人所發生損失之合約。本公司於原始認列時按其公允價值衡量，後續按預期信用損失決定之備抵損失金額與已認列之累積收益金額，二者孰高者衡量。

(二十六) 非避險之衍生工具

非避險之衍生工具於原始認列時按簽訂合約當日之公允價值衡量，帳列透過損益按公允價值衡量之金融資產或負債，後續按公允價值衡量，其利益或損失認列於損益。

(二十七) 負債準備

保固負債準備係因過去事件而負有現時法定或推定義務，很有可能需要流出具經濟效益之資源以清償該義務，且該義務之金額能可靠估計時認列。

(二十八) 員工福利

1. 短期員工福利

短期員工福利係以預期支付之非折現金額衡量，並於相關服務提供時認列為費用。

2. 退休金

(1) 確定提撥計畫

對於確定提撥計畫，係依權責發生基礎將應提撥之退休基金數額認列為當期之退休金成本。預付提撥金於可退還現金或減少未來給付之範圍內認列為資產。

(2) 確定福利計畫

A. 確定福利計畫下之淨義務係以員工當期或過去服務所賺得之未來福利金額折現計算，並以資產負債表日之確定福利義務現值減除計畫資產之公允價值。確定福利淨義務每年由精算師採用預計單位福利法計算，折現率係使用資產負債表日與確定福利計畫之貨幣及期間一致之政府公債（於資產負債表日）之市場殖利率。

B. 確定福利計畫產生之再衡量數於發生當期認列於其他綜合損益，並表達於保留盈餘。

3. 員工酬勞及董監酬勞

員工酬勞及董監事酬勞係於具法律或推定義務且金額可合理估計時，認列為費用或負債。嗣後決議實際配發金額與估列金額有差異

時，則按會計估計變動處理。另以股票發放員工酬勞者，計算股數之基礎為董事會決議日前一日收盤價。

(二十九) 所得稅

1. 所得稅費用包含當期及遞延所得稅。除與列入其他綜合損益或直接列入權益之項目有關之所得稅分別列入其他綜合損益或直接列入權益外，所得稅係認列於損益。
2. 本公司依據營運及產生應課稅所得之所在國家在資產負債表日已立法或已實質性立法之稅率計算當期所得稅。管理階層就適用所得稅相關法規定期評估所得稅申報之狀況，並在適用情況下根據預期須向稅捐機關支付之稅款估列所得稅負債。未分配盈餘依所得稅法加徵之所得稅，嗣盈餘產生年度之次年度於股東會通過盈餘分派案後，始就實際盈餘之分派情形，認列未分配盈餘所得稅費用。
3. 遞延所得稅採用資產負債表法，按資產及負債之課稅基礎與其於個體資產負債表之帳面金額所產生之暫時性差異認列。源自於原始認列之商譽所產生之遞延所得稅負債則不予認列，若遞延所得稅源自於交易（不包括企業合併）中對資產或負債之原始認列，且在交易當時未影響會計利潤或課稅所得（課稅損失），則不予認列。若投資子公司及關聯企業產生之暫時性差異，本公司可以控制暫時性差異迴轉之時點，且暫時性差異很有可能於可預見之未來不會迴轉者則不予認列。遞延所得稅採用在資產負債表日已立法或已實質性立法，並於有關之遞延所得稅資產實現或遞延所得稅負債清償時預期適用之稅率（及稅法）為準。
4. 遞延所得稅資產於暫時性差異很有可能用以抵減未來應課稅所得之範圍內認列，並於每一資產負債表日重評估未認列及已認列之遞延所得稅資產。
5. 當有法定執行權將所認列之當期所得稅資產及負債金額互抵且有意圖以淨額基礎清償或同時實現資產及清償負債時，始將當期所得稅資產及當期所得稅負債互抵；當有法定執行權將當期所得稅資產及當期所得稅負債互抵，且遞延所得稅資產及負債由同一稅捐機關課徵所得稅之同一納稅主體、或不同納稅主體產生但各主體意圖以淨額基礎清償或同時實現資產及清償負債時，始將遞延所得稅資產及負債互抵。
6. 因購置設備或技術、研究發展支出及股權投資等而產生之未使用所得稅抵減遞轉後期部分，係在很有可能未來課稅所得以供未使用所得稅抵減使用之範圍內，認列遞延所得稅資產。

(三十) 股本

1. 普通股分類為權益。
2. 本公司買回已發行股票時，將所支付之對價包括任何可直接歸屬之增額成本以稅後淨額認列為股東權益之減項。買回之股票後續再發行時，所收取之對價扣除任何可直接歸屬之增額成本及所得稅影響後與帳面

價值之差額認列為股東權益之調整。

(三十一) 股利分配

分派與本公司股東之股利於本公司股東會決議分派股利時於財務報告認列，分派現金股利認列為負債，分派股票股利則認列為待分配股票股利，並於發行新股基準日時轉列普通股。

(三十二) 收入認列

1. 商品銷售

- (1) 本公司製造並銷售各種影像顯示器、電腦及電腦週邊裝置之設計相關產品，銷貨收入於產品之控制移轉予客戶時認列，即當產品被交付予客戶，客戶對於商品銷售之通路及價格具有裁量權，且本公司並無尚未履行之履約義務可能影響客戶接受該產品時。當產品被運送至指定地點，陳舊過時及滅失之風險已移轉予客戶，且客戶依據銷售合約接受產品，或有客觀證據證明所有接受標準皆已滿足時，商品交付方屬發生。銷貨交易之收款條件通常為出貨日後 30 天至 120 天到期，因移轉所承諾之商品或服務予客戶與客戶付款間之時間間隔未有超過一年者，因此本集團並未調整交易價格以反映貨幣時間價值。
- (2) 本公司對銷售之產品提供標準保固，對產品瑕疵負有維修之義務，於銷貨時認列負債準備。
- (3) 應收帳款於商品交付予客戶時認列，因自該時點起本公司對合約價款具無條件權利，僅須時間經過即可自客戶收取對價。

2. 取得客戶合約成本

本公司為取得客戶合約所發生之增額成本雖預期可回收，惟相關合約期間短於一年，故將該等成本於發生時認列於費用。

五、重大會計判斷、估計及假設不確定性之主要來源

本公司編製本個體財務報告時，管理階層已運用其判斷以決定所採用之會計政策，並依據資產負債表日當時之情況對於未來事件之合理預期以作出會計估計及假設。所作出之重大會計估計與假設可能與實際結果存有差異，將考量歷史經驗及其他因子持續評估及調整。該等估計及假設具有導致資產及負債帳面金額於下個財務年度重大調整之風險。請詳下列對重大會計判斷、估計與假設不確定性之說明：

(一) 會計政策採用之重要判斷

無。

(二) 重要會計估計及假設

1. 存貨之評價

由於存貨須以成本與淨變現價值孰低者計價，故本公司必須運用判斷及估計決定資產負債表日存貨之淨變現價值。由於科技快速變遷，本公司評估資產負債表日存貨因正常損耗、過時陳舊或無市場銷售價值之金額，並將

存貨成本沖減至淨變現價值。此存貨評價主要係依未來特定期間內之產品需求為估計基礎，故可能產生重大變動。

民國 108 年 12 月 31 日，本公司存貨之帳面金額為 \$349,365。

2. 投資性不動產公允價值評價

投資性不動產公允價值評估中，本公司需依賴不動產估價師之專業判斷及其依據資產使用模式及產業特性，決定投資性不動產評價之未來現金流量、折現率及未來可能產生的收益與費損，任何由於經濟狀況之變遷或公司策略所帶來的估計改變均可能會重大影響本公司投資性不動產評價之金額。

民國 108 年 12 月 31 日，本公司投資性不動產之帳面金額為 \$1,579,381。

六、重要會計項目之說明

(一) 現金及約當現金

	<u>108年12月31日</u>	<u>107年12月31日</u>
庫存現金及週轉金	\$ 188	\$ 166
支票存款及活期存款	3,297,432	1,828,210
定期存款	2,580,782	2,947,104
合計	<u>\$ 5,878,402</u>	<u>\$ 4,775,480</u>

1. 本公司往來之金融機構信用品質良好，且本公司與多家金融機構往來以分散信用風險，預期發生違約之可能性甚低。

2. 民國 108 年及 107 年 12 月 31 日，因子公司借款致用途受限之現金及約當現金分別為 \$1,520,899 及 \$3,409,922，分類為按攤銷後成本衡量之金融資產。

(二) 透過損益按公允價值衡量之金融資產(負債)

<u>資產項目</u>	<u>108年12月31日</u>	<u>107年12月31日</u>
流動項目：		
強制透過損益按公允價值衡量之金融資產		
上市櫃公司股票	\$ 489,716	\$ 724,815
評價調整	116,335	(68,886)
合計	<u>\$ 606,051</u>	<u>\$ 655,929</u>
<u>負債項目</u>		
流動項目：		
指定為透過損益按公允價值衡量之金融負債		
衍生工具	\$ 1,008	\$ -
合計	<u>\$ 1,008</u>	<u>\$ -</u>

1. 透過損益按公允價值衡量之金融資產(負債)認列於損益之明細如下：

	<u>108年度</u>	<u>107年度</u>
強制透過損益按公允價值衡量之金融資產		
上市櫃公司股票	\$ 220,997	(\$ 138,237)
指定為透過損益按公允價值衡量之金融負債		
遠期外匯合約	(1,008)	-
合計	<u>\$ 219,989</u>	<u>(\$ 138,237)</u>

2. 本公司未有將透過損益按公允價值衡量之金融資產提供質押之情形。

3. 本公司承作未適用避險會計之衍生金融資產之交易及合約資訊說明如下：

	<u>108年12月31日</u>	
<u>衍生金融資產</u>	<u>合約金額</u>	<u>契約期間</u>
	(名目本金)	
流動項目：		
遠期外匯合約	<u>USD \$18,000</u>	108/12/25- 109/03/05

本公司簽訂之遠期外匯交易係預購外幣之遠期交易，係為獲取匯率價差。

(三) 應收帳款

	<u>108年12月31日</u>	<u>107年12月31日</u>
應收帳款	\$ 1,860,776	\$ 1,433,195
應收帳款-關係人	1,252,715	818,974
減：備抵損失	(14,287)	(14,287)
	<u>\$ 3,099,204</u>	<u>\$ 2,237,882</u>

1. 應收帳款之帳齡分析如下：

	<u>108年12月31日</u>	<u>107年12月31日</u>
未逾期	\$ 2,804,050	\$ 1,837,907
30天內	254,841	370,538
31-90天	35,028	31,062
91-180天	7,309	39
181天以上	12,263	12,623
	<u>\$ 3,113,491</u>	<u>\$ 2,252,169</u>

以上係以逾期天數為基準進行之帳齡分析。

2. 民國 108 年 12 月 31 日、107 年 12 月 31 日及 107 年 1 月 1 日，本公司與客戶合約之應收款餘額分別為 \$3,113,491、\$2,252,169 及 \$2,293,123。

3. 本公司無應收帳款提供作為質押擔保之情形。

4. 在不考慮所持有之擔保品或其他信用增強之情況下，最能代表本公司應收帳款於民國 107 年 12 月 31 日信用風險最大之暴險金額分別為 \$3,099,204 及 \$2,237,882。
5. 本公司針對部分主要客戶之應收帳款業已投保信用保險，若實際發生呆帳時將依約定比例獲得理賠金。
6. 相關應收帳款信用風險資訊請詳附註十二、(二)。

(四) 存貨

	108年12月31日		
	成本	備抵跌價損失	帳面價值
原料	\$ 365,843	(\$ 16,478)	\$ 349,365
製成品	369	(369)	-
合計	<u>\$ 366,212</u>	<u>(\$ 16,847)</u>	<u>\$ 349,365</u>
	107年12月31日		
	成本	備抵跌價損失	帳面價值
原料	\$ 304,318	(\$ 10,675)	\$ 293,643
製成品	618	(618)	-
合計	<u>\$ 304,936</u>	<u>(\$ 11,293)</u>	<u>\$ 293,643</u>

本公司民國 108 年及 107 年度認列為費損之存貨成本分別為 \$14,238,519 及 \$13,551,524，其中包含民國 107 年度因出售部分淨變現價值低於成本之存貨導致存貨淨變現價值回升而認列為銷貨成本減少之金額為 \$412，以及民國 108 年度將存貨自成本沖減至淨變現價值而認列之銷貨成本為 \$5,555。

(五) 採用權益法之投資及預付投資款

1. 採用權益法之投資

	108年12月31日	107年12月31日
子公司：		
凱博電腦股份有限公司	\$ 59,173	\$ 53,576
藍天投資股份有限公司	76,270	67,982
CLEVO (CAYMAN ISLANDS) HOLDING COMPANY	43,159,541	40,033,064
CLEVO COMPUTER SINGAPORE PTE LTD.	7,482,132	7,635,730
KAPOK COMPUTER (SAMOA)	1,130,136	1,047,215
BUYNOW ON-LINE HOLDING CORPORATION (Lunaria Investment GK)	7,951	(5,929)
	-	1,694,435
合資：		
台北雙星股份有限公司	999,457	-
	<u>\$ 52,898,758</u>	<u>\$ 50,526,073</u>

有關本公司之子公司資訊，請參見本公司民國 108 年度合併財務報表附註四、(三)。

2. 預付投資款

	<u>108年12月31日</u>	<u>107年12月31日</u>
CLEVO (CAYMAN ISLANDS) HOLDING COMPANY	\$ -	\$ 4,425,325

3. 合資

(1) 本公司重大合資之基本資訊如下：

<u>公司名稱</u>	<u>主要營業場所</u>	<u>持股比率</u>	<u>關係之性質</u>	<u>衡量方法</u>
		<u>108年12月31日</u>		
台北雙星股份有限公司	新北市	50%	財務投資	權益法

(2) 本公司重大合資之彙總性財務資訊如下：
資產負債表

	<u>台北雙星股份有限公司</u>
	<u>108年12月31日</u>
現金及約當現金	\$ 179,226
其他流動資產	1,800
流動資產	181,026
按攤銷後成本衡量之金融資產	1,818,653
其他非流動資產	1,818,653
資產總額	\$ 1,999,679
流動負債	\$ 764
負債總額	764
淨資產總額	\$ 1,998,915
占合資淨資產之份額	\$ 999,457
合資帳面價值	\$ 999,457

(以下空白)

綜合損益表

	<u>台北雙星股份有限公司</u>
	<u>108年度</u>
其他營業費用	(\$ 1,733)
利息收入	648
稅前淨利	(1,085)
所得稅費用	-
本期淨利	(1,085)
本期綜合損益總額	(\$ 1,085)
自合資收取之股利	\$ -

本公司與宏匯股份有限公司共同參與臺北市政府臺北市西區門戶計畫臺北車站特定專用區 C1/D1(東半街廊)土地開發案，共同成立台北雙星股份有限公司。本公司與宏匯股份有限公司之出資佔合資公司之整體出資及股權比例各為 50%，金額均為\$1,000,000，依合資協議約定投資雙方聯合控制台北雙星股份有限公司。

(以下空白)

(六) 不動產、廠房及設備

	<u>土地</u>	<u>房屋及建築</u>	<u>機器設備</u>	<u>電腦通訊設備</u>	<u>運輸設備</u>	<u>其他設備</u>	<u>合計</u>
108年1月1日							
成本	\$ 186,563	\$ 194,953	\$ 14,478	\$ 2,468	\$ 2,868	\$ 6,046	\$ 407,376
累計折舊	—	(53,356)	(6,198)	(1,430)	(2,868)	(2,787)	(66,639)
合計	<u>\$ 186,563</u>	<u>\$ 141,597</u>	<u>\$ 8,280</u>	<u>\$ 1,038</u>	<u>\$ —</u>	<u>\$ 3,259</u>	<u>\$ 340,737</u>
108年							
1月1日	\$ 186,563	\$ 141,597	\$ 8,280	\$ 1,038	\$ —	\$ 3,259	\$ 340,737
增添	—	7,306	1,800	430	—	753	10,289
處分(成本)	—	(4,333)	(809)	(1,003)	(600)	(1,186)	(7,931)
處分(累計折舊)	—	4,333	809	1,003	600	1,186	7,931
折舊費用	—	(8,515)	(2,023)	(442)	—	(1,057)	(12,037)
12月31日	<u>\$ 186,563</u>	<u>\$ 140,388</u>	<u>\$ 8,057</u>	<u>\$ 1,026</u>	<u>\$ —</u>	<u>\$ 2,955</u>	<u>\$ 338,989</u>
108年12月31日							
成本	\$ 186,563	\$ 197,925	\$ 15,469	\$ 1,895	\$ 2,268	\$ 5,613	\$ 409,733
累計折舊	—	(57,537)	(7,412)	(869)	(2,268)	(2,658)	(70,744)
合計	<u>\$ 186,563</u>	<u>\$ 140,388</u>	<u>\$ 8,057</u>	<u>\$ 1,026</u>	<u>\$ —</u>	<u>\$ 2,955</u>	<u>\$ 338,989</u>

(以下空白)

	土地	房屋及建築	機器設備	電腦通訊設備	運輸設備	其他設備	合計
107年1月1日							
成本	\$ 186,563	\$ 193,654	\$ 11,678	\$ 2,148	\$ 2,868	\$ 5,030	\$ 401,941
累計折舊	—	(45,683)	(4,250)	(1,767)	(2,868)	(2,208)	(56,776)
合計	<u>\$ 186,563</u>	<u>\$ 147,971</u>	<u>\$ 7,428</u>	<u>\$ 381</u>	<u>\$ —</u>	<u>\$ 2,822</u>	<u>\$ 345,165</u>
107年							
1月1日	\$ 186,563	\$ 147,971	\$ 7,428	\$ 381	\$ —	\$ 2,822	\$ 345,165
增添	—	1,779	3,064	1,040	—	215	6,098
處分(成本)	—	(480)	(264)	(720)	—	(324)	(1,788)
處分(累計折舊)	—	480	264	720	—	324	1,788
重分類	—	—	—	—	—	1,125	1,125
折舊費用	—	(8,153)	(2,212)	(383)	—	(903)	(11,651)
12月31日	<u>\$ 186,563</u>	<u>\$ 141,597</u>	<u>\$ 8,280</u>	<u>\$ 1,038</u>	<u>\$ —</u>	<u>\$ 3,259</u>	<u>\$ 340,737</u>
107年12月31日							
成本	\$ 186,563	\$ 194,953	\$ 14,478	\$ 2,468	\$ 2,868	\$ 6,046	\$ 407,376
累計折舊	—	(53,356)	(6,198)	(1,430)	(2,868)	(2,787)	(66,639)
合計	<u>\$ 186,563</u>	<u>\$ 141,597</u>	<u>\$ 8,280</u>	<u>\$ 1,038</u>	<u>\$ —</u>	<u>\$ 3,259</u>	<u>\$ 340,737</u>

1. 民國 108 年及 107 年度不動產、廠房及設備無借款成本資本化之情事。
2. 本公司房屋及建築之重大組成部分包括主建物工程及地下夾層鋼構工程，分別按 50 年及 15 年提列折舊。
3. 以不動產、廠房及設備提供擔保情形，請詳附註八之說明。

(七)租賃交易－出租人

民國 108 年度適用

1. 本公司出租之標的資產為建物，租賃合約之期間通常介於 1 到 5 年。租賃合約是採個別協商並包含各種不同的條款及條件，為保全出租資產之使用情況，通常會要求未經本公司同意，不得將租賃標的物之全部或部份出借、轉租、頂讓、或與其他公司合併，委託他人經營或以其他變相方法交予他人使用。
2. 本公司於民國 108 年及 107 年度基於營業租賃合約分別認列\$69,125 及 \$64,491 之租金收入，內中無屬變動租賃給付。
3. 本公司以營業租賃出租之租賃給付之到期日分析如下：

	<u>108年12月31日</u>		<u>107年12月31日</u>
108年	\$ 68,265	107年	\$ 44,026
109年	49,052	108年	68,265
110年	6,922	109年	49,052
	-	110年	6,922
合計	<u>\$ 124,239</u>	合計	<u>\$ 168,265</u>

(八)投資性不動產

	<u>108年</u>	<u>107年</u>
1月1日	\$ 1,576,905	\$ 1,568,993
公允價值調整利益	2,476	7,912
12月31日	<u>\$ 1,579,381</u>	<u>\$ 1,576,905</u>

1. 投資性不動產之租金收入及直接營運費用：

	<u>108年度</u>	<u>107年度</u>
投資性不動產之租金收入	\$ 69,125	\$ 64,491
當期產生租金收入之投資性不動產所發生之直接營運費用	<u>\$ 7,569</u>	<u>\$ 9,835</u>

2. 投資性不動產公允價值基礎

本公司持有之投資性不動產於民國 108 年及 107 年 12 月 31 日之公允價值分別為\$1,579,381 及\$1,576,905，係依獨立評價專家之評價結果，該評價係採用收益法，屬第三級公允價值，主要假設及相關說明如下：

- (1)投資性不動產為台灣一電腦部門，目前投資性不動產之租賃契約為一至五年期。當地租金及相似標的租金比較等相關資訊請參閱投資性不動產公允價值揭露資訊彙總表(簡稱下表)。
- (2)投資性不動產於近一年之平均出租率及過去收益之數額變動狀態請參閱下表。
- (3)本公司係使用收益法之折現現金流量分析法。其鑑價方法推估過程係參考當地租金及相似標的租金比較資訊用以決定每年租金增長率區間，並考量空置損失後推估未來十年期租金淨收入為未來現金流入，並折現至估價日期，折現率之決定如(4)所述。另考量該標的期末處分價值，其計算係以處分日未來一年的營運收入，評估該資產處分日所剩使用權年期，依所估之折現率及年租金增長率，直接予以資本化而得，並予以折現至估價日期，該期末處分價值加計前述各期租金收入折現值即為市場價值。
- 未來現金流出係為相關物業管理費、水電費、推廣成本等必要與租賃直接相關之支出及與營業相關之必要營業費用(如，修繕費等)、稅費、保險費及資本支出等，其未來之變動狀態所使用之變動比率係與設算租金收入所使用之租金增長率一致。
- (4)折現率之區間請詳下表。其折現率之決定係以中華郵政股份有限公司牌告二年期郵政定期儲金小額存款機動利率加三碼(目前為1.845%)，加計考量本公司所負擔之流通性、風險性、增值性及管理上之難易程度後決定。
- (5)本公司使用之鑑價報告係由戴德梁行不動產估價師事務所(以下簡稱戴德梁行)不動產估價師楊長達簽證出具，估價日期係為民國109年及108年1月1日。

投資性不動產公允價值揭露資訊彙總表：

	<u>108年度</u>	<u>107年度</u>
當地租金及市場相似標的租金行情 (元/坪或平方米/月)	\$550~\$650	\$550~\$650
過去一年收益數額區間變動狀態	\$65,401	\$66,907
平均出租率	100%	100%
	<u>108年12月31日</u>	<u>107年12月31日</u>
折現率	3.65%	3.65%

3. 投資性不動產公允價值資訊請詳附註十二、(三)。

4. 以投資性不動產提供擔保之資訊，請詳附註八之說明。

(九) 短期借款

借款性質	108年12月31日	利率區間	擔保品
銀行借款			
銀行信用借款	\$ 7,697,000	0.95%~1.22%	本票

借款性質	107年12月31日	利率區間	擔保品
銀行借款			
銀行信用借款	\$ 3,594,790	0.95%~1.25%	本票

(十) 應付公司債

	108年12月31日	107年12月31日
有擔保普通公司債	\$ 5,200,000	\$ 5,000,000
減：一年或一營業週期內到期	(200,000)	-
	\$ 5,000,000	\$ 5,000,000

1. 本公司經主管機關於民國 104 年 8 月 12 日核准募集與發行國內民國 104 年度第一次有擔保普通公司債，發行總額共計\$5,000,000，截至民國 108 年 12 月 31 日止，本公司債尚未償還金額計\$200,000。
2. 本公司經主管機關於民國 108 年 8 月 22 日核准募集與發行國內民國 108 年度第一次有擔保普通公司債，發行總額共計\$5,000,000，截至民國 108 年 12 月 31 日止，本公司債尚未償還金額計\$5,000,000。
3. 發行相關條件、金額及利率如下：

債券種類	發行日期	期限	發行總額	票面利率	還本付息方式	擔保方式
有擔保普通公司債	104/8/28	5年	\$5,000,000	以不超過 固定利率 1.5%	自發行日起屆滿 五年到期一次還 本；並自發行日 起依票面利率每 年單利計、付息 一次。	委由合作金庫商 業銀行依委任保 證契約履行公司 債保證。
有擔保普通公司債	108/8/26	5年	\$5,000,000	以不超過 固定利率 0.8%	自發行日起屆滿 五年到期一次還 本；並自發行日 起依票面利率每 年單利計、付息 一次。	委由合作金庫商 業銀行依委任保 證契約履行公司 債保證。

(十一) 長期借款

借款性質	借款期間及償還方式	利率區間	擔保品	108年12月31日
信用借款	107.08.28-112.06.20 按月付息，本屆期償還	0.911%~1.31%	本票	\$ 5,390,000
信用借款	107.12.28-112.12.28 按月付息，本金分期償還	1.318%~1.797%	本票	6,000,000
擔保借款	107.03.20-112.03.20 按月付息，本屆期償還	1.295%	不動產廠房及設 備、投資性不動產	1,250,000
擔保借款	105.07.27~110.07.27 按月付息，本金分期償還	1.60%	投資性不動產	1,350,000
借款小計				13,990,000
減：一年內到期部分				(560,000)
				<u>\$ 13,430,000</u>

借款性質	借款期間及償還方式	利率區間	擔保品	107年12月31日
信用借款	107.09.28-112.03.16 按月付息，本屆期償還	0.911%~1.4%	本票	\$ 7,655,000
信用借款	107.12.28-112.12.28 按月付息，本金分期償還	1.309%~1.797%	本票	6,000,000
擔保借款	107.03.20-112.03.20 按月付息，本屆期償還	1.33%	不動產廠房及設 備、投資性不動產	1,250,000
擔保借款	105.07.27~110.07.27 按月付息，本屆期償還	1.60%	投資性不動產	1,300,000
擔保借款	105.07.27~110.07.27 按月付息，本金分期償還	1.60%	投資性不動產	1,350,000
借款小計				17,555,000
減：一年內到期部分				-
				<u>\$ 17,555,000</u>

本公司流動性風險請詳附註十二(二)3.(3)。

(十二) 退休金

1. 確定福利計劃

(1) 本公司依據「勞動基準法」之規定，訂有確定福利之退休辦法，適用於民國 94 年 7 月 1 日實施「勞工退休金條例」前所有正式員工之服務年資，以及於實施「勞工退休金條例」後選擇繼續適用勞動基準法員工之後續服務年資。員工符合退休條件者，退休金之支付係根據服務年資及退休前 6 個月之平均薪資計算，15 年以內(含)的服務年資每滿一年給予兩個基數，超過 15 年之服務年資每滿一年給予一個基數，惟累積最高以 45 個基數為限。本公司按月就薪資總

額 2%提撥退休基金，以勞工退休準備金監督委員會之名義專戶儲存於台灣銀行。另本公司於每年年度終了前，估算前項勞工退休準備金專戶餘額，若該餘額不足給付次一年度內預估符合退休條件之勞工依前述計算之退休金數額，本公司將於次年度三月底前一次提撥其差額。

(2) 資產負債表認列之金額如下：

	<u>108年12月31日</u>	<u>107年12月31日</u>
確定福利義務現值	\$ 387,480	\$ 398,118
計畫資產公允價值	(315,395)	(313,572)
淨確定福利負債	<u>\$ 72,085</u>	<u>\$ 84,546</u>

(3) 淨確定福利負債之變動如下：

	<u>108年</u>		
	<u>確定福利義務現值</u>	<u>計畫資產公允價值</u>	<u>淨確定福利負債</u>
1月1日	\$ 398,118	(\$ 313,572)	\$ 84,546
當期服務成本	818	-	818
利息費用(收入)	<u>4,300</u>	<u>(3,388)</u>	<u>912</u>
	<u>403,236</u>	<u>(316,960)</u>	<u>86,276</u>
再衡量數：			
計畫資產報酬 (不包括包含於 利息收入或費用 之金額)			
人口統計假設 變動影響數	(1,354)	-	(1,354)
財務假設變動 影響數	17,644	-	17,644
經驗調整	<u>(9,763)</u>	<u>(10,716)</u>	<u>(20,479)</u>
	<u>6,527</u>	<u>(10,716)</u>	<u>(4,189)</u>
提撥退休基金	-	(10,002)	(10,002)
支付退休金	<u>(22,283)</u>	<u>22,283</u>	<u>-</u>
12月31日	<u>\$ 387,480</u>	<u>(\$ 315,395)</u>	<u>\$ 72,085</u>

107年

	確定福利義務現值	計畫資產公允價值	淨確定福利負債
1月1日	\$ 386,348	(\$ 298,507)	\$ 87,841
當期服務成本	837	-	837
利息費用(收入)	5,370	(4,150)	1,220
	<u>392,555</u>	<u>(302,657)</u>	<u>89,898</u>
再衡量數：			
計畫資產報酬 (不包括包含於 利息收入或費用 之金額)			
人口統計假設 變動影響數	220	-	220
財務假設變動 影響數	16,328	-	16,328
經驗調整	(2,210)	(7,753)	(9,963)
	<u>14,338</u>	<u>(7,753)</u>	<u>6,585</u>
提撥退休基金	-	(11,937)	(11,937)
支付退休金	(8,775)	8,775	-
12月31日	<u>\$ 398,118</u>	<u>(\$ 313,572)</u>	<u>\$ 84,546</u>

(4)本公司之確定福利退休計畫基金資產，係由臺灣銀行按該基金年度投資運用計畫所定委託經營項目之比例及金額範圍內，依勞工退休基金收支保管及運用辦法第六條之項目（即存放國內外之金融機構，投資國內外上市、上櫃或私募之權益證券及投資國內外不動產之證券化商品等）辦理委託經營，相關運用情形係由勞工退休基金監理會進行監督。該基金之運用，其每年決算分配之最低收益，不得低於依當地銀行二年定期存款利率計算之收益，若有不足，則經主管機關核准後由國庫補足。因本公司無權參與該基金之運作及管理，故無法依國際會計準則第19號第142段規定揭露計畫資產公允價值之分類。民國108年及107年12月31日構成該基金總資產之公允價值，請詳政府公告之各年度之勞工退休基金運用報告。

(5)有關退休金之精算假設彙總如下：

	108年度	107年度
折現率	<u>0.76%</u>	<u>1.08%</u>
未來薪資增加率	<u>2.50%</u>	<u>2.50%</u>

對於未來死亡率之假設係按照台灣壽險第五回生命表的統計數字及經驗估計。

因採用之主要精算假設變動而影響之確定福利義務現值分析如下：

	折現率		未來薪資增加率	
	增加0.5%	減少0.5%	增加0.5%	減少0.5%
108年12月31日				
對確定福利義務現值之影響	<u>(\$ 24,664)</u>	<u>\$ 26,786</u>	<u>\$ 26,179</u>	<u>(\$ 24,376)</u>
107年12月31日				
對確定福利義務現值之影響	<u>(\$ 25,931)</u>	<u>\$ 28,250</u>	<u>\$ 27,701</u>	<u>(\$ 25,707)</u>

上述之敏感度分析係基於其他假設不變的情況下分析單一假設變動之影響。實務上許多假設的變動則可能是連動的。敏感度分析係與計算資產負債表之淨退休金負債所採用的方法一致。

本期編製敏感度分析所使用之方法與假設與前期相同。

(6)本公司於民國 109 年度預計支付予退休計畫之提撥金為\$10,002。

(7)截至民國 108 年 12 月 31 日，該退休計畫之加權平均存續期間為 13 年。退休金支付之到期分析如下：

短於2年	\$	215,591
2-5年		23,127
5年以上		23,519
	\$	<u>262,237</u>

2. 確定提撥計劃

(1)自民國 94 年 7 月 1 日起，本公司依據「勞工退休金條例」，訂有確定提撥之退休辦法，適用於本國籍之員工。本公司就員工選擇適用「勞工退休金條例」所定之勞工退休金制度部分，每月按薪資之 6% 提繳勞工退休金至勞保局員工個人帳戶，員工退休金之支付依員工個人之退休金專戶及累積收益之金額採月退休金或一次退休金方式領取。

(2)民國 108 年及 107 年度，本公司依上開退休金辦法認列之退休金成本分別為\$35,960 及\$35,687。

(十三) 負債準備

保固負債準備分析如下：

	<u>108年12月31日</u>	<u>107年12月31日</u>
流動	\$ 50,523	\$ 50,523

本公司之保固負債準備主係與筆記型電腦之銷售相關，保固負債準備係依據該產品之歷史保固資料估計。

(十四) 其他非流動負債-其他

	<u>108年12月31日</u>	<u>107年12月31日</u>
長期應付款-關係人	\$ 117,351	\$ 120,049
應計退休金負債	72,085	84,546
	<u>\$ 189,436</u>	<u>\$ 204,595</u>

(十五) 股本

- 截至民國 108 年 12 月 31 日止，本公司登記額定資本額為\$7,500,000，實收資本額為\$6,697,630，每股面額 10 元。另於民國 101 年 6 月 15 日經股東會決議，修訂本公司章程額定資本為\$9,000,000，分為 900,000 仟股，每股面額 10 元。前項資本總額內，保留\$200,000 得供發行員工認股權憑證，共計 20,000 仟股外，每股面額 10 元，授權董事會視實際需要分次發行。

本公司普通股期初與期末流通在外股數調節如下：

	<u>108年</u>	<u>107年</u>
1月1日	679,763	683,163
減資註銷庫藏股	(10,000)	(3,400)
12月31日	<u>669,763</u>	<u>679,763</u>

2. 庫藏股

(1) 股份收回原因及其數量：

持有股份之公司名稱	收回原因	<u>108年12月31日</u>	
		股數	帳面金額
本公司	供轉股份予員工	37,500仟股	\$ 1,153,554
子公司-凱博電腦	長期投資	16,966仟股	95,305
子公司-藍天投資	長期投資	10,081仟股	108,183

107年12月31日

<u>持有股份之公司名稱</u>	<u>收回原因</u>	<u>股數</u>	<u>帳面金額</u>
本公司	供轉股份予員工	35,300仟股	\$ 1,079,740
子公司-凱博電腦	長期投資	16,966仟股	95,305
子公司-藍天投資	長期投資	10,081仟股	108,183

(2)證券交易法規定公司對買回發行在外股份之數量比例，不得超過公司已發行股份總數百分之十，收買股份之總金額，不得逾保留盈餘加計發行股份溢價及已實現之資本公積金額。

(3)本公司持有之庫藏股票依證券交易法規定不得質押，於未轉讓前亦不得享有股東權利。

(4)依證券交易法規定，因供轉讓股份予員工所買回之股份，應於買回之日起三年內將其轉讓，逾期未轉讓者，視為公司未發行股份，並應辦理變更登記銷除股份。而為維護公司信用及股東權益所買回股份，應於買回之日起六個月內辦理變更登記銷除股份。

(十六) 資本公積

依公司法規定，超過票面金額發行股票所得之溢額及受領贈與之所得之資本公積，除得用於彌補虧損外，於公司無累積虧損時，按股東原有股份之比例發給新股或現金。另依證券交易法之相關規定，以上開資本公積撥充資本時，每年以其合計數不超過實收資本額百分之十為限。公司非於盈餘公積填補資本虧損仍有不足時，不得以資本公積補充之。

(十七) 保留盈餘

1. 依本公司章程規定，每期決算之盈餘除依法提列應繳納所得稅，並先彌補以往年度虧損，次就其餘額提列百分之十為法定盈餘公積，但法定盈餘公積已達資本總額時，不在此限。另依法令或主管機關規定提撥或迴轉特別盈餘公積，如尚有盈餘得就餘額部分由董事會擬定分配案提請股東會決議分配之。
2. 本公司屬電子高科技產業，基於產業發展遠景、資本支出需要及健全財務規劃並保障投資人權益，本公司股利政策係綜合考量資本公積、保留盈餘、財務結構及營運狀況等因素來分配，在維持穩定股利目標下，現金股利不得低於股利總額 10%。
3. 法定盈餘公積除彌補公司虧損及按股東原有股份之比例發給新股或現金外，不得使用之，惟發給新股或現金者，以該項公積超過實收資本額百分之二十五之部分為限。

4. (1) 本公司分派盈餘時，依法令規定須就當年度資產負債表日之其他權益項目借方餘額提列特別盈餘公積始得分派，嗣後其他權益項目借方餘額迴轉時，迴轉金額得列入可供分派盈餘中。
- (2) 首次採用 IFRSs 時，民國 101 年 4 月 6 日金管證發字第 1010012865 號函提列之特別盈餘公積，本公司於嗣後使用、處分或重分類相關資產時，就原提列特別盈餘公積之比例予以迴轉。
- (3) 本公司帳列投資性不動產首次就後續衡量選擇採用公允價值模式衡量，依民國 103 年 3 月 18 日金管證發字第 1030006415 號函規定，以截至民國 102 年 12 月 31 日止之增值變動予以提列特別盈餘公積，本公司於嗣後就其減少部分或依處分情形予以迴轉分派盈餘。
5. 本公司於民國 108 年 6 月 18 日及 107 年 6 月 15 日經股東會決議通過民國 107 年及 106 年度盈餘分派案如下：

	107年度		106年度	
	金額	每股股利(元)	金額	每股股利(元)
法定盈餘公積	\$ 145,490		\$ 71,778	
特別盈餘公積	1,194,446		1,008,166	
現金股利	<u>128,453</u>	\$ 0.20	-	\$ -
合計	<u>\$ 1,468,389</u>		<u>\$ 1,079,944</u>	

另本公司於民國 108 年 6 月 18 日及 107 年 6 月 15 日經股東會決議以資本公積發放現金，每股分配皆為新台幣 0.8 元，計配發 \$513,810 及 \$546,530。

上述民國 107 年及 106 年度盈餘分配情形與本公司民國 108 年 3 月 27 日及 107 年 3 月 27 日之董事會提議並無差異。

6. 本公司於民國 109 年 3 月 31 日經董事會提議對民國 108 年度盈餘分派案如下：

	108年度	
	金額	每股股利(元)
法定盈餘公積	\$ 106,864	
特別盈餘公積提列	<u>961,775</u>	
合計	<u>\$ 1,068,639</u>	

另本公司於民國 109 年 3 月 31 日經董事會提議以資本公積發放現金，每股分配新台幣 0.4 元，計配發 \$248,905。

7. 有關員工酬勞及董監酬勞資訊，請詳附註六、(二十四)。

(十八) 其他權益項目

		108年		
		國外營運機構財務		
		報表換算之兌換差額	重估價	總計
1月1日		(\$ 2,741,605)	\$ 20,922	(\$ 2,720,683)
外幣換算差異數：				
— 本公司及				
子公司		(2,115,338)	-	(2,115,338)
12月31日		<u>(\$ 4,856,943)</u>	<u>\$ 20,922</u>	<u>(\$ 4,836,021)</u>

		107年			
		備供出售金融	國外營運機構財務		
		資產未實現損益	報表換算之兌換差額	重估價	總計
1月1日		\$ 97,879	(\$ 2,138,991)	\$ 20,922	(\$ 2,020,190)
追溯適用及追溯		(97,879)	-	-	(97,879)
重編之影響數					
外幣換算差異數：					
— 本公司及					
子公司		-	(602,614)	-	(602,614)
12月31日		<u>\$ -</u>	<u>(\$ 2,741,605)</u>	<u>\$ 20,922</u>	<u>(\$ 2,720,683)</u>

(十九) 營業收入

	108年度	107年度
客戶合約之收入	<u>\$ 15,372,546</u>	<u>\$ 14,560,392</u>

(以下空白)

1. 客戶合約收入之細分

本公司之收入源於提供隨時間逐步移轉及於某一時點移轉之商品，收入可細分為下列主要產品線及地理區域：

108年度	中國區 電腦產品	亞太區 電腦產品	其他地區 電腦產品	合計
部門收入	\$ 10,624,873	\$ 4,676,854	\$ 4,294,355	\$ 19,596,082
內部部門交易之 收入	(4,223,536)	-	-	(4,223,536)
外部客戶合約收入	<u>\$ 6,401,337</u>	<u>\$ 4,676,854</u>	<u>\$ 4,294,355</u>	<u>\$ 15,372,546</u>
收入認列時點 於某一時點認列 之收入	<u>\$ 6,401,337</u>	<u>\$ 4,676,854</u>	<u>\$ 4,294,355</u>	<u>\$ 15,372,546</u>
107年度	中國區 電腦產品	亞太區 電腦產品	其他地區 電腦產品	合計
部門收入	\$ 8,088,668	\$ 5,194,551	\$ 4,433,966	\$ 17,717,185
內部部門交易之 收入	(3,156,793)	-	-	(3,156,793)
外部客戶合約收入	<u>\$ 4,931,875</u>	<u>\$ 5,194,551</u>	<u>\$ 4,433,966</u>	<u>\$ 14,560,392</u>
收入認列時點 於某一時點認列 之收入	<u>\$ 4,931,875</u>	<u>\$ 5,194,551</u>	<u>\$ 4,433,966</u>	<u>\$ 14,560,392</u>

2. 合約資產及合約負債

本公司認列客戶合約收入相關之合約資產及合約負債如下：

	108年12月31日	107年12月31日	107年1月1日
合約負債：			
合約負債-預收貨款	<u>\$ 34,360</u>	<u>\$ 24,382</u>	<u>\$ 566,645</u>

3. 期初合約負債本期認列收入

	108年度	107年度
合約負債期初餘額本期認列收入		
預收貨款	<u>\$ 24,382</u>	<u>\$ 538,338</u>

(二十) 其他收入

	<u>108年度</u>	<u>107年度</u>
租金收入	\$ 69,125	\$ 64,491
利息收入：		
銀行存款利息	134,962	101,050
其他利息收入	4,701	31
股利收入	25,897	30,702
什項收入	127,111	151,602
合計	<u>\$ 361,796</u>	<u>\$ 347,876</u>

(二十一) 其他利益及損失

	<u>108年度</u>	<u>107年度</u>
透過損益按公允價值衡量 金融資產及負債之淨損失	\$ 184,213	(\$ 124,827)
淨外幣兌換(損失)利益	(108,525)	213,570
公允價值調整(損失)利益 —投資性不動產	2,476	7,912
處分投資利益(損失)	35,776	(13,410)
非透過損益按公允價值衡量之 金融負債所產生之手續費用	(12,764)	-
什項支出	(7,569)	(9,835)
合計	<u>\$ 93,607</u>	<u>\$ 73,410</u>

(二十二) 財務成本

	<u>108年度</u>	<u>107年度</u>
利息費用：		
銀行借款	\$ 281,719	\$ 260,387
其他利息費用	130,152	130,638
財務成本	<u>\$ 411,871</u>	<u>\$ 391,025</u>

(二十三) 費用性質之額外資訊

	<u>108年度</u>	<u>107年度</u>
員工福利費用	\$ 933,223	\$ 976,967
不動產、廠房及設備折舊費用	12,037	11,651
無形資產攤銷費用	6,671	5,819
合計	<u>\$ 951,931</u>	<u>\$ 994,437</u>

(二十四) 員工福利費用

	108年度	107年度
薪資費用	\$ 801,532	\$ 832,854
勞健保費用	57,874	57,191
退休金費用	37,690	37,744
其他用人費用	36,127	49,178
	<u>\$ 933,223</u>	<u>\$ 976,967</u>

1. 依本公司章程規定，本公司於分派盈餘時，應分派員工酬勞 5%~15%，董事及監察人酬勞不高於 1%。
2. 本公司民國 108 年及 107 年度員工酬勞估列金額分別為 \$122,000 及 \$95,600；董監酬勞估列金額分別為 \$13,000 及 \$12,300，前述金額帳列薪資費用科目。

民國 108 年係依截至當期止之獲利情況，分別以 5%~15% 及不高於 1% 估列。董事會決議實際配發金額一致，其中員工酬勞將採現金之方式發放。

經董事會決議之民國 107 年度員工酬勞及董監酬勞與民國 107 年度財務報告認列之金額一致。

本公司董事會通過之員工及董監酬勞相關資訊可至公開資訊觀測站查詢。

(二十五) 所得稅

1. 所得稅費用

(1) 所得稅費用組成部分：

	108年度	107年度
當期所得稅：		
當期所得產生之所得稅	\$ 205,377	\$ 13,879
以前年度所得稅高估	<u>-</u>	<u>-</u>
當期所得稅總額	<u>205,377</u>	<u>13,879</u>
遞延所得稅：		
暫時性差異之原始產生及 迴轉	(64,464)	10,471
稅率改變之影響	<u>-</u>	<u>71,400</u>
遞延所得稅總額	<u>(64,464)</u>	<u>81,871</u>
所得稅費用	<u>\$ 140,913</u>	<u>\$ 95,750</u>

(2) 與其他綜合損益相關之所得稅金額：

	<u>108年度</u>	<u>107年度</u>
國外營運機構財務報表換算之兌換差額	\$ 34,476	(\$ 7,663)
確定福利義務之再衡量數	(838)	1,317
	<u>\$ 33,638</u>	<u>(\$ 6,346)</u>

2. 所得稅費用與會計利潤關係

	<u>108年度</u>	<u>107年度</u>
稅前淨利按法定稅率計算之所得稅	\$ 241,910	\$ 310,131
按稅法規定剔除項目之所得稅影響數	(100,997)	(285,781)
稅法修正之所得稅影響數	-	71,400
所得稅費用	<u>\$ 140,913</u>	<u>\$ 95,750</u>

(以下空白)

3. 因暫時性差異及投資抵減而產生之各遞延所得稅資產或負債金額如下：

	108年			
	1月1日	認列於 損益	認列於其 他綜合損益	12月31日
暫時性差異：				
一遞延所得稅資產：				
未實現兌換損失	\$ -	\$ 58,125	\$ -	\$ 58,125
備抵備用品評價損失	1,527	-	-	1,527
備抵存貨評價損失	2,258	1,111	-	3,369
備抵呆帳	13,372	(1,695)	-	11,677
未休假獎金	5,065	-	-	5,065
應計退休金負債	16,910	(1,654)	(838)	14,418
國外營運機構財務報 表換算之兌換差額	-	-	-	-
課稅損失	<u>100,000</u>	<u>(62,000)</u>	<u>-</u>	<u>38,000</u>
小計	<u>139,132</u>	<u>(6,113)</u>	<u>(838)</u>	<u>132,181</u>
一遞延所得稅負債：				
未實現兌換損失	(\$ 11,809)	\$ 11,809	\$ -	\$ -
採用權益法認列之國 外長期投資利益	(569,883)	60,137	-	(509,746)
未實現銷貨利益	13	(555)	-	(542)
租金直線法	(459)	-	-	(459)
國外營運機構財務報 表換算之兌換差額	(13,384)	-	34,476	21,092
重估增值	(4,285)	-	-	(4,285)
投資性不動產公允價 值調整	<u>(122,177)</u>	<u>(814)</u>	<u>-</u>	<u>(122,991)</u>
小計	<u>(721,984)</u>	<u>70,577</u>	<u>34,476</u>	<u>(616,931)</u>
合計	<u>(\$ 582,852)</u>	<u>\$ 64,464</u>	<u>\$ 33,638</u>	<u>(\$ 484,750)</u>

	107年			
	1月1日	認列於 損益	認列於其 他綜合損益	12月31日
暫時性差異：				
一 遞延所得稅資產：				
未實現銷貨利益	268	(268)	-	-
備抵備用品評價損失	1,298	229	-	1,527
備抵存貨評價損失	1,989	269	-	2,258
備抵呆帳	19,840	(6,468)	-	13,372
未休假獎金	4,341	724	-	5,065
應計退休金負債	14,934	659	1,317	16,910
國外營運機構財務報 表換算之兌換差額	185	-	(185)	-
課稅損失	<u>89,250</u>	<u>10,750</u>	<u>-</u>	<u>100,000</u>
小計	<u>132,105</u>	<u>5,895</u>	<u>1,132</u>	<u>139,132</u>
一 遞延所得稅負債：				
未實現兌換損失	(25,828)	14,019	-	(11,809)
採用權益法認列之國 外長期投資利益	(485,759)	(84,124)	-	(569,883)
未實現銷貨利益	-	13	-	13
租金直線法	(390)	(69)	-	(459)
國外營運機構財務報 表換算之兌換差額	(5,906)	-	(7,478)	(13,384)
重估增值	(4,285)	-	-	(4,285)
投資性不動產公允價 值調整	(104,572)	(17,605)	-	(122,177)
小計	<u>(626,740)</u>	<u>(87,766)</u>	<u>(7,478)</u>	<u>(721,984)</u>
合計	<u>(\$ 494,635)</u>	<u>(\$ 81,871)</u>	<u>(\$ 6,346)</u>	<u>(\$ 582,852)</u>

4. 本公司尚未使用之課稅損失之有效期限及未認列遞延所得稅資產相關金額如下：

108年12月31日				
發生年度	申報數/核定數	尚未抵減金額	未認列遞延	
			所得稅資產金額	最後扣抵年度
105	\$ 156,511	\$ 33,693	\$ -	115
106	898,310	898,310	740,311	116

107年12月31日				
發生年度	申報數/核定數	尚未抵減金額	未認列遞延	
			所得稅資產金額	最後扣抵年度
105	\$ 156,511	\$ 129,493	\$ -	115
106	898,310	898,310	447,143	116

5. 本公司並未就若干子公司投資相關之應課稅暫時性差異認列遞延所得稅負債，民國 108 年 12 月 31 日及 107 年 12 月 31 日未認列之遞延所得稅負債之暫時性差異金額分別為 \$523,846 及 \$1,633,198。
6. 本公司營利事業所得稅業經稅捐稽徵機關核定至民國 105 年度。
7. 台灣所得稅法修正案於民國 107 年 2 月 7 日公布生效，營利事業所得稅之稅率自 17% 調增至 20%，此修正自民國 107 年度開始適用。本公司業已就此稅率變動評估相關之所得稅影響。

(二十六) 普通股每股盈餘

	108年度		
	稅後金額	加權平均流通 在外股數(仟股)	每股盈餘 (元)
<u>基本每股盈餘</u>			
歸屬於母公司普通股股東之本期淨利	\$1,068,639	611,110	\$ 1.75
<u>稀釋每股盈餘</u>			
歸屬於母公司普通股股東之本期淨利	1,068,639	611,110	
具稀釋作用之潛在普通股之影響 員工酬勞	-	4,081	
屬於母公司普通股股東之本期 淨利加潛在普通股之影響	\$1,068,639	615,191	\$ 1.74
	107年度		
	稅後金額	加權平均流通 在外股數(仟股)	每股盈餘 (元)
<u>基本每股盈餘</u>			
歸屬於母公司普通股股東之本期淨利	\$1,454,904	628,146	\$ 2.32
<u>稀釋每股盈餘</u>			
歸屬於母公司普通股股東之本期淨利	1,454,904	628,146	
具稀釋作用之潛在普通股之影響 員工酬勞	-	4,087	
屬於母公司普通股股東之本期 淨利加潛在普通股之影響	\$1,454,904	632,233	\$ 2.30

(二十七) 營業租賃

民國 107 年度適用

本公司以營業租賃將投資性不動產出租。本公司依一系列之租賃協議出租投資性不動產，該些協議自民國 96 年至 109 年屆滿，且該些協議並無續約權。另因不可取消合約之未來最低應收租賃給付總額如下：

	<u>107年12月31日</u>
不超過1年	\$ 32,290
超過1年但不超過5年	<u>10,290</u>
	<u>\$ 42,580</u>

(二十八) 現金流量補充資訊

僅有部分現金支付之投資及籌資活動：

	<u>108年度</u>	<u>107年度</u>
購買庫藏股	\$ 386,017	\$ 767,537
加：期初應付款	17,458	-
減：期末應付款	-	(17,458)
本期支付現金	<u>\$ 403,475</u>	<u>\$ 750,079</u>

(二十九) 來自籌資活動之負債之變動

	<u>短期借款</u>	<u>長期借款</u>	<u>應付公司債</u>	<u>來自籌資活動之 負債總額</u>
108年1月1日	\$ 3,594,790	\$ 17,555,000	\$ 5,000,000	\$ 26,149,790
籌資現金流量之 變動	<u>4,102,210</u>	<u>(3,565,000)</u>	<u>200,000</u>	<u>737,210</u>
108年12月31日	<u>\$ 7,697,000</u>	<u>\$ 13,990,000</u>	<u>\$ 5,200,000</u>	<u>\$ 26,887,000</u>
	<u>短期借款</u>	<u>長期借款</u>	<u>應付公司債</u>	<u>來自籌資活動之 負債總額</u>
107年1月1日	\$ 3,702,000	\$ 14,221,539	\$ 5,000,000	\$ 22,923,539
籌資現金流量之 變動	<u>(107,210)</u>	<u>3,333,461</u>	<u>-</u>	<u>3,226,251</u>
107年12月31日	<u>\$ 3,594,790</u>	<u>\$ 17,555,000</u>	<u>\$ 5,000,000</u>	<u>\$ 26,149,790</u>

七、關係人交易

(一)關係人名稱及關係

關 係 人 名 稱	與 本 公 司 之 關 係
CLEVO (CAYMAN ISLANDS) HOLDING COMPANY	本 公 司 之 子 公 司
KAPOK COMPUTER (SAMOA) CORPORATION	"
CLEVO COMPUTER SINGAPORE PTE LTD.	"
凱博電腦股份有限公司【簡稱凱博電腦】	"
藍天投資股份有限公司【簡稱藍天投資】	"
凱博電腦(昆山)有限公司 【簡稱凱博(昆山)】	本公司為該公司之最終母公司
凱巨百腦匯(合肥)電子信息有限公司 【簡稱凱巨(合肥)】	"
百腦匯電子信息(杭州)有限公司 【簡稱百腦匯(杭州)】	"
百腦匯電子信息(鄭州)有限公司 【簡稱百腦匯(鄭州)】	"
群泰物業管理(杭州)有限公司 【簡稱群泰(杭州)】	"
汕頭市百腦匯商場有限公司 【簡稱汕頭市百腦匯】	"
鞍山百腦匯電子信息有限公司 【簡稱鞍山百腦匯】	"
泰州百腦匯電子信息有限公司 【簡稱泰州百腦匯】	"
德州百腦匯電子信息有限公司 【簡稱德州百腦匯】	"
泉州市百腦匯實業有限公司 【簡稱百腦匯(泉州)】	"
宏匯股份有限公司	該公司董事長與本公司相同

(二)與關係人間之重大交易事項

1. 營業收入

	108年度	107年度
商品銷售：		
凱博電腦(昆山)有限公司	\$ 4,222,883	\$ 3,156,793

(1)本公司售予子公司之貨品並無銷售予其他客戶，並無其他客戶之售價供比較，收款期間為180天，一般客戶為1~2個月。

(2)本公司銷售原料(LCD)及半成品予子公司加工生產，其製成筆記型電

腦後再由本公司購回，以三角貿易方式銷售予本公司之客戶，上述對子公司原料及半成品銷售購回之交易，民國 108 年及 107 年度金額分別為 \$4,222,883 及 \$3,156,793，其相關之進貨及銷貨皆已於帳上沖銷。

2. 進貨

	<u>108年度</u>	<u>107年度</u>
商品購買：		
凱博電腦(昆山)有限公司	\$ 11,765,527	\$ 11,011,330

本公司向子公司進貨係屬單一廠商，其進價無法比較，付款方式為月結 30 天並採債權債務互抵，若備料資金需求，得採預付方式，一般客戶為 1~5 個月。

3. 應收關係人款項

	<u>108年12月31日</u>	<u>107年12月31日</u>
應收關係人款項：		
凱博電腦(昆山)有限公司	\$ 1,252,715	\$ 818,974

應收關係人款項主要來自銷售交易，該應收款項並無抵押及附息。應收關係人款項並未提列備抵損失。

4. 預付款項

	<u>108年12月31日</u>	<u>107年12月31日</u>
預付貨款－關係人款項：		
凱博電腦(昆山)有限公司	\$ -	\$ 1,121,012

5. 預付投資款

截至民國 108 年及 107 年 12 月 31 日止，本公司對 CLEVO(CAYMAN ISLANDS)HOLDING COMPANY 之預付投資款分別為 \$0 及 \$4,425,325。

6. 其他應收款-關係人

	<u>108年12月31日</u>	<u>107年12月31日</u>
資金貸與關係人-子公司		
CLEVO (CAYMAN ISLAND) HOLDING COMPANY	\$ 1,214,201	\$ -
KAPOK COMPUTER (SAMOA)	<u>207,236</u>	<u>-</u>
小計	1,421,437	-
應收利息	4,694	4,078
其他	<u>6,970</u>	<u>-</u>
小計	<u>11,664</u>	<u>4,078</u>
合計	<u>\$ 1,433,101</u>	<u>\$ 4,078</u>

對子公司之放款條件為款項貸與後 1 年內償還，民國 108 年度之利息按年利率 1%收取。民國 108 年 12 月 31 日之應收利息(帳列其他應收款-關係人)為\$4,694。民國 108 年度認列之利息收入為\$4,694。

7. 其他應付款-關係人

	<u>108年12月31日</u>	<u>107年12月31日</u>
資金貸與關係人-子公司		
凱博電腦股份有限公司	\$ 55,000	\$ 50,000
藍天投資股份有限公司	<u>49,000</u>	<u>41,000</u>
小計	104,000	91,000
應付利息	287	-
其他	<u>123</u>	<u>-</u>
小計	<u>410</u>	<u>-</u>
合計	<u>\$ 104,410</u>	<u>\$ 91,000</u>

向子公司之借款條件為款項貸與後 1 年內償還，民國 108 年及 107 年度之利息皆按年利率 1.04%收取。民國 108 年及 107 年 12 月 31 日之應付利息(帳列其他應付款)分別為\$287及\$249。民國 108 年及 107 年度認列之利息費用分別為\$982及\$880。

8. 長期應付款-關係人(帳列其他非流動負債-其他)

	<u>108年12月31日</u>	<u>107年12月31日</u>
資金貸與關係人-子公司		
CLEVO COMPUTER SINGAPORE PTE LTD.	\$ 117,351	\$ 120,049
合計	<u>\$ 117,351</u>	<u>\$ 120,049</u>

向子公司及關聯企業之借款條件為款項貸與後 2~4 年內屆期償還，民國 108 年及 107 年度之利息皆按年利率 0% 收取。民國 108 年及 107 年 12 月 31 日之應付利息(帳列其他應付款)皆為 \$0。民國 108 年及 107 年度認列之利息費用皆為 \$0。

7. 關係人提供背書保證情形

本公司民國 108 年及 107 年為子公司背書保證金額如下：

	<u>108年12月31日</u>	<u>107年12月31日</u>
CLEVO (CAYMAN ISLANDS) HOLDING CO.	\$ -	\$ 4,925,120
KAPOK COMPUTER (SAMOA) CORPORATION	-	1,077,370
汕頭市百腦匯商場有限公司	431,320	448,510
德州百腦匯電子信息有限公司	198,594	230,865
泰州百腦匯電子信息有限公司	129,396	313,957
百腦匯電子信息(杭州)有限公司	97,793	-
子公司	<u>60,180</u>	<u>2,439,263</u>
合計	<u>\$ 917,283</u>	<u>\$ 9,435,085</u>

8. 其他

1. 本公司民國 108 年及 107 年度向金融機構貸款係由董事長許崑泰擔任連帶保證人及保證本票之共同發票人。
2. 本公司之子公司汕頭百腦匯於民國 108 年度向金融機構貸款係由本公司提供定期存款作為借款保證；本公司之子公司泰州百腦匯、蘇州金座、百腦匯(錦洲)及鞍山百腦匯於民國 107 年度向金融機構貸款係由本公司提供定期存款作為借款保證。
3. 本公司與宏匯股份有限公司共同參與臺北市政府臺北市西區門戶計畫臺北車站特定專用區 C1/D1(東半街廊)土地開發案，共同成立台北雙星股份有限公司。相關說明請詳附註六(五)。

(三) 主要管理階層薪酬資訊

	<u>108年度</u>	<u>107年度</u>
短期員工福利	\$ 51,563	\$ 48,723
退職後福利	<u>1,277</u>	<u>1,427</u>
總計	<u>\$ 52,840</u>	<u>\$ 50,150</u>

八、質押之資產

本公司之資產提供擔保明細如下：

資 產 項 目	帳 面 價 值		擔 保 用 途
	108年12月31日	107年12月31日	
按攤銷後成本衡量之 金融資產-流動	\$ 1,520,899	\$ 3,409,922	STANDBY L/C、長期借款
不動產、廠房及設備 (未折減餘額)	326,951	328,160	長期借款
投資性不動產	1,579,381	1,576,905	"
合計	<u>\$ 3,427,231</u>	<u>\$ 5,314,987</u>	

九、重大或有負債及未認列之合約承諾

(一)或有事項

無此事項。

(二)承諾事項

1. 本公司截至民國 108 年及 107 年 12 月 31 日止為供銀行作為還款及遠匯買賣而開立保證票據分別為\$25,081,970及\$22,216,186。
2. 本公司於民國 107 年 12 月 28 日與台灣合作金庫銀行等九家銀行簽訂聯合貸款合約，金額為\$6,000,000，並提供等額之保證票，由本公司及本公司董事長為連帶保證人及保證本票之共同發票人。

十、重大之災害損失

無此事項。

十一、重大之期後事項

- (一)民國 109 年經董事會提議 108 年盈餘分派請詳附註六(十七)6。
- (二)民國 109 年初，因受新型冠狀病毒擴散影響，本公司設於中國大陸之子公司依照當地相關規定延遲春節復工，惟已於民國 109 年 2 月 10 日陸續復工。由於疫情持續變化，本公司已審慎機動調整公司資源、人力及供應鏈，盡可能降低其對營運之影響。因延遲開工對本公司營收影響程度，則需視疫情後續控管情況而定。

十二、其他

(一)資本管理

本公司之資本管理目標，係為保障公司能繼續經營，維持最佳資本結構以

降低資金成本，並為股東提供報酬。為了維持或調整資本結構，本公司可能會調整支付予股東之股利金額、退還資本予股東、發行新股或出售資產以降低債務。本公司利用負債資本比率以監控其資本，該比率係按債務淨額除以資本總額計算。債務淨額之計算為總借款（包括個體資產負債表所列報之「流動及非流動借款」）扣除現金及約當現金。資本總額之計算為個體資產負債表所列報之「權益」加上債務淨額。

本公司於民國 108 年度之策略與民國 107 年度相同，均係致力將負債資本比率維持在 50%以下。於民國 108 年及 107 年 12 月 31 日，本公司之負債資本比率如下：

	<u>108年12月31日</u>	<u>107年12月31日</u>
總借款	\$ 26,887,000	\$ 26,149,790
減：現金及約當現金	(5,878,402)	(4,775,480)
債務淨額	21,008,598	21,374,310
總權益	<u>39,795,261</u>	<u>41,839,842</u>
總資本	<u>\$ 60,803,859</u>	<u>\$ 63,214,152</u>
負債資本比率	35%	34%

(二) 金融工具

1. 金融工具之種類

	<u>108年12月31日</u>	<u>107年12月31日</u>
<u>金融資產</u>		
透過損益按公允價值衡量之金融資產		
強制透過損益按公允價值衡量之金融資產	<u>\$ 606,051</u>	<u>\$ 655,929</u>
按攤銷後成本衡量之金融資產	<u>\$ 11,972,299</u>	<u>\$ 10,450,845</u>
	<u>108年12月31日</u>	<u>107年12月31日</u>
<u>金融負債</u>		
透過損益按公允價值衡量之金融負債		
指定透過損益按公允價值衡量之金融負債	<u>\$ 1,008</u>	<u>\$ -</u>
按攤銷後成本衡量之金融負債	<u>\$ 27,575,299</u>	<u>\$ 27,021,511</u>

註：按攤銷後成本衡量之金融資產包含現金及約當現金、應收帳款（含關係人）、其他應收款（關係人）、存出保證金及按攤銷後成本衡量之金融資產-流動；按攤銷後成本衡量之金融負債包含短期借款、應付票據、應付帳款（含關係人）、其他應付款、應付公司債（含一年內或一營業週期內到期）、長期借款（含一年內或一營業週期內到期）、存入保證金及其他金融負債。

2. 風險管理政策

本公司日常營運受多項財務風險之影響，包含市場風險(包括匯率風險、利率風險、及價格風險)、信用風險及流動性風險。為減少不確定性導致對本公司財務績效之不利影響，本公司承作遠期匯率合約以規避匯率風險。

3. 重大財務風險之性質及程度

(1) 市場風險

匯率風險

- A. 本公司係跨國營運，因此受相對與本公司功能性貨幣不同的交易所產生之匯率風險，主要為美元及人民幣。相關匯率風險來自未來之商業交易及已認列之資產與負債。
- B. 本公司管理階層已訂定政策，規定公司內各單位管理相對其功能性貨幣之匯率風險。公司內各單位應透過公司財務部就其整體匯率風險進行避險。匯率風險的衡量是透過高度很有可能產生之美元及人民幣支出的預期交易，採用遠期外匯合約以減少匯率波動對於預期購買存貨成本之影響。
- C. 本公司運用遠期外匯合約等衍生性金融商品，規避已認列之外幣資產或負債或高度很有可能發生之預期交易，以降低匯率波動所產生之公允價值風險及現金流量風險。並隨時監測匯率波動，設置停損點，以降低匯率風險。
- D. 本公司從事之業務涉及若干非功能性貨幣(本公司之功能性貨幣為新台幣)，故受匯率波動之影響，具重大匯率波動影響之外幣資產及負債資訊如下：

108年12月31日

	外幣(仟元)	匯率	帳面金額 (新台幣仟元)
(外幣:功能性貨幣)			
<u>金融資產</u>			
<u>貨幣性項目</u>			
美金：新台幣	\$ 270,667	30.09	\$ 8,144,370
人民幣：新台幣	184,431	4.31	794,898
港幣：新台幣	8,710	3.86	33,621
日幣：新台幣	7,263,428	0.28	2,033,760
<u>採用權益法之投資</u>			
美金：新台幣	1,471,643	30.09	44,281,725
<u>金融負債</u>			
<u>貨幣性項目</u>			
美金：新台幣	6,761	30.09	203,438

107年12月31日

	外幣(仟元)	匯率	帳面金額 (新台幣仟元)
(外幣:功能性貨幣)			
<u>金融資產</u>			
<u>貨幣性項目</u>			
美金：新台幣	\$ 294,819	30.78	\$ 9,074,529
人民幣：新台幣	308,494	4.49	1,385,138
港幣：新台幣	37,042	3.93	145,575
日幣：新台幣	139,333	0.28	39,013
<u>採用權益法之投資</u>			
美金：新台幣	1,334,449	30.78	41,074,350
日幣：新台幣	6,051,557	0.28	1,694,436
<u>金融負債</u>			
<u>貨幣性項目</u>			
美金：新台幣	12,578	30.78	387,151
日幣：新台幣	11,400	0.28	3,192

E. 本公司貨幣性項目因匯率波動具重大影響於民國108年及107年度認列之全部兌換(損)益(含已實現及未實現)彙總金額分別為(\$108,525)及\$213,570。

F. 本公司因重大匯率波動影響之外幣市場風險分析如下：

	108年度		
	敏感度分析		
	變動幅度	影響損益	影響其他綜合損益
(外幣:功能性貨幣)			
<u>金融資產</u>			
<u>貨幣性項目</u>			
美金：新台幣	1%	\$ 65,155	\$ -
人民幣：新台幣	1%	6,359	-
港幣：新台幣	1%	269	-
日幣：新台幣	1%	16,270	-
<u>金融負債</u>			
<u>貨幣性項目</u>			
美金：新台幣	1%	1,628	-

107年度

敏感度分析

	變動幅度	影響損益	影響其他綜合損益
(外幣:功能性貨幣)			
<u>金融資產</u>			
<u>貨幣性項目</u>			
美金:新台幣	1%	\$ 75,319	\$ -
人民幣:新台幣	1%	11,497	-
港幣:新台幣	1%	1,208	-
日幣:新台幣	1%	324	-
<u>金融負債</u>			
<u>貨幣性項目</u>			
美金:新台幣	1%	3,213	-
日幣:新台幣	1%	26	-

價格風險

- 本公司暴露於價格風險的權益工具，係所持有帳列於透過損益按公允價值衡量之金融資產。為管理權益工具投資之價格風險，本公司將其投資組合分散來進行該項風險之控管。
- 本公司主要投資於國內外公司發行之權益工具及開放型基金，此等權益工具之價格會因該投資標的未來價值之不確定性而受影響。若該等權益工具價格上升或下跌1%，而其他所有因素維持不變之情況下，對民國108年及107年度之稅後淨利因來自透過損益按公允價值衡量之權益工具之利益或損失將分別增加或減少\$6,061及\$6,559；對其他綜合損益因分類為透過其他綜合損益按公允價值衡量之權益投資之利益或損失分別增加或減少\$0及\$0。

現金流量及公允價值利率風險

- 本公司之利率風險主要來自按浮動利率發行之長期借款，使公司暴露於現金流量利率風險。於民國108年及107年度，本公司按浮動利率發行之借款為新台幣計價。
- 本公司之借款係採攤銷後成本衡量，依據合約約定每年利率會重新訂價，因此本公司暴露於未來市場利率變動之風險。
- 當借款利率上升或下跌1%，而其他所有因素維持不變之情況下，民國108年及107年度之稅後淨利將分別減少或增加\$175,096及\$169,198，主要係因浮動利率借款導致利息費用隨之變動所致。

(2)信用風險

- 本公司之信用風險係因客戶或金融工具之交易對手無法履行合約義務而導致本公司財務損失之風險，主要來自交易對手無法清償按收款條件支付之應收帳款，及分類為按攤銷後成本衡量的合約現金流量。

- B. 本公司依授信政策，公司內各營運單位於訂定付款及提出交貨之條款與條件前，須就其每一新客戶進行管理及信用風險分析。內部風險控管係透過考慮其財務狀況、過往經驗及其他因素，以評估客戶之信用品質。
- C. 個別風險之限額係由信用控管主管依照內部或外部之因素而制訂，並定期監控信用額度之使用。
- D. 對銀行及金融機構而言，僅有信用評等良好之機構，才會被接納為交易對象。
- E. 本公司採用 IFRS9 提供以下之前提假設，作為判斷自原始認列後金融工具之信用風險是否有顯著增加之依據：
 - (A) 當合約款項按約定之支付條款逾期超過 30 天，視為金融資產自原始認列後信用風險已顯著增加。
 - (B) 具有任一外部評等機構於資產負債表日評比為投資等級者，視該金融資產為信用風險低。
- F. 本公司採用 IFRS 9 提供前提假設，當合約款項因預期無法收回而轉列催收款，視為已發生違約。
- G. 本公司用以判定債務工具投資為信用減損之指標如下：
 - (A) 發行人發生重大財務困難，或將進入破產或其他財務重整之可能性大增；
 - (B) 發行人由於財務困難而使該金融資產之活絡市場消失；
 - (C) 發行人延滯或不償付利息或本金；
 - (D) 導致發行人違約有關之全國性或區域性經濟情況不利之變化。
- H. 本公司按客戶類型之特性將對客戶之應收帳款，採用簡化作法以準備矩陣為基礎估計預期信用損失。

(以下空白)

I. 本公司納入台灣經濟研究院景氣觀測報告對未來前瞻性的考量調整按特定期間歷史及現時資訊所建立之損失率，以估計應收帳款的備抵損失，民國 108 年及 107 年 12 月 31 日之準備矩陣如下：

	<u>未逾期</u>	<u>逾期1~90天</u>	<u>逾期91~180天</u>
<u>108年12月31日</u>			
預期損失率	0.05%	0.11%	13.32%
帳面價值總額	\$ 2,804,050	\$ 289,869	\$ 7,309
備抵損失	(745)	(305)	(974)
	<u>逾期181~270天</u>	<u>逾期270天以上</u>	<u>合計</u>
預期損失率	100.00%	100.00%	
帳面價值總額	\$ -	\$ 12,263	\$ 3,113,491
備抵損失	-	(12,263)	(14,287)
	<u>未逾期</u>	<u>逾期1~90天</u>	<u>逾期91~180天</u>
<u>107年12月31日</u>			
預期損失率	0.05%	0.27%	98.74%
帳面價值總額	\$ 1,837,907	\$ 401,600	\$ 39
備抵損失	(557)	(1,068)	(39)
	<u>逾期181~270天</u>	<u>逾期270天以上</u>	<u>合計</u>
預期損失率	100%	100%	
帳面價值總額	\$ 6	\$ 12,617	\$ 2,252,169
備抵損失	(6)	(12,617)	(14,287)

J. 本公司採簡化作法之應收帳款備抵損失變動表如下：

	<u>108年</u>
	<u>應收帳款</u>
1月1日	\$ 14,287
沖銷	-
12月31日	<u>\$ 14,287</u>
	<u>107年</u>
	<u>應收帳款</u>
1月1日_ IAS 39	\$ 64,546
適用新準則調整數	-
1月1日_ IFRS 9	64,546
沖銷	(50,259)
12月31日	<u>\$ 14,287</u>

(3) 流動性風險

A. 現金流量預測是由公司內各營運單位執行，並由公司財務部予以彙總。公司財務部監控公司流動資金需求之預測，確保其有足夠資金得以支應營運需要。

B. 下表係本公司之非衍生金融負債及以淨額或總額交割之衍生金融負債，按相關到期日予以分組，非衍生金融負債係依據資產負債表日至合約到期日之剩餘期間進行分析；衍生金融負債係依據資產負債表日至預期到期日之剩餘期間進行分析如下，下表所揭露之合約現金流量金額係未折現之金額：

非衍生金融負債：

民國108年12月31日	<u>1年內</u>	<u>1至2年內</u>	<u>2至5年內</u>	<u>5年以上</u>
應付公司債	\$ 240,000	\$ 40,000	\$ 5,040,000	\$ -
長期借款(包含一年或一營業週期內到期)	772,406	3,038,076	10,562,378	-
存入保證金	-	12,199	-	-
長期應付款-關係人	-	117,351	-	-
財務保證合約	644,452	6,018	51,153	-

衍生金融負債：

民國108年12月31日	<u>1年內</u>	<u>1至2年內</u>	<u>2至5年內</u>	<u>5年以上</u>
遠期外匯合約	\$ 1,008	-	-	-

非衍生金融負債：

民國107年12月31日	<u>1年內</u>	<u>1至2年內</u>	<u>2至5年內</u>	<u>5年以上</u>
應付公司債	75,000	5,075,000	-	-
長期借款(包含一年或一營業週期內到期)	-	5,045,790	12,907,489	-
存入保證金	-	11,548	-	-
長期應付款-關係人	-	120,050	-	-
財務保證合約	4,763,969	1,231,280	-	-

除上列所述外，本公司之非衍生金融負債均於未來一年內到期。

C. 本公司並不預期到期日分析之現金流量發生時點會顯著提早，或實際金額會有顯著不同。

(三) 公允價值資訊

1. 為衡量金融及非金融工具之公允價值所採用評價技術的各等級定義如下：

第一等級：企業於衡量日可取得之相同資產或負債於活絡市場之報價(未經調整)。活絡市場係指有充分頻率及數量之資產或負債交易發生，以在持續基礎上提供定價資訊之市場。本公司投資之上市櫃股票投資及受益憑證的公允價值皆屬之。

第二等級：資產或負債直接或間接之可觀察輸入值，但包括於第一等級之報價者除外。本公司投資之非屬熱門受益憑證、金融債券及衍生性金融商品均屬之。

第三等級：資產或負債之不可觀察輸入值。本公司投資之投資性不動產屬之。

2. 非以公允價值衡量之金融工具

包括現金及約當現金、應收帳款(含關係人)、其他應收款、短期借款、應付票據、應付帳款(含關係人)、其他應付款、應付公司債、長期借款(包含一年或一營業週期內到期)及其他金融負債的帳面金額係公允價值之合理近似值。

3. 以公允價值衡量之金融及非金融工具，本公司依資產及負債之性質、特性及風險及公允價值等級之基礎分類，相關資訊如下：

(1) 本公司依資產及負債之性質分類，相關資訊如下：

<u>108年12月31日</u>	<u>第一等級</u>	<u>第二等級</u>	<u>第三等級</u>	<u>合計</u>
資產				
<u>重複性公允價值</u>				
透過損益按公允價值				
衡量之金融資產				
權益證券	\$ 606,051	\$ -	\$ -	\$ 606,051
投資性不動產(註)	-	-	1,579,381	1,579,381
合計	<u>\$ 606,051</u>	<u>\$ -</u>	<u>\$ 1,579,381</u>	<u>\$ 2,185,432</u>
<u>107年12月31日</u>	<u>第一等級</u>	<u>第二等級</u>	<u>第三等級</u>	<u>合計</u>
資產				
<u>重複性公允價值</u>				
透過損益按公允價值				
衡量之金融資產				
權益證券	\$ 655,929	\$ -	\$ -	\$ 655,929
投資性不動產(註)	-	-	1,576,905	1,576,905
合計	<u>\$ 655,929</u>	<u>\$ -</u>	<u>\$ 1,576,905</u>	<u>\$ 2,232,834</u>

註：係採用公允價值模式之投資性不動產。

(2) 本公司用以衡量公允價值所使用之方法及假設說明如下：

A. 本公司採用市場報價作為公允價輸入值(即第一等級)者，依工具之特性分列如下：

	<u>上市(櫃)公司股票</u>	<u>開放型基金/債券證券</u>
市場報價	收盤價	淨值

B. 除上述有活絡市場之金融工具外，其餘金融工具之公允價值係以

評價技術或參考交易對手報價取得。透過評價技術所取得之公允價值可參照其他實質上條件及特性相似之金融工具之現時公允價值、現金流量折現法或以其他評價技術，包括以個體資產負債表日可取得之市場資訊運用模型計算而得(例如櫃買中心參考殖利率曲線、Reuters 商業本票利率平均報價)。

- C. 當評估非標準化且複雜性較低之金融工具時，例如無活絡市場之債務工具、利率交換合約、換匯合約及選擇權，本公司採用廣為市場參與者使用之評價技術。此類金融工具之評價模型所使用之參數通常為市場可觀察資訊。
 - D. 衍生金融工具之評價係根據廣為市場使用者所接受之評價模型，例如折現法及選擇權定價模型。遠期外匯合約通常係根據目前之遠期匯率評價。
 - E. 評價模型之產出係預估之概算值，而評價技術可能無法反映本公司持有金融工具及非金融工具之所有攸關因素。因此評價模型之預估值會適當地根據額外之參數予以調整，例如模型風險或流動性風險等。根據本公司之公允價值評價模型管理政策及相關之控制程序，管理階層相信為允當表達個體資產負債表中金融工具及非金融工具之公允價值，評價調整係屬適當且必要。在評價過程中所使用之價格資訊及參數係經審慎評估，且適當地根據目前市場狀況調整。
 - F. 本公司將信用風險評價調整納入金融工具及非金融工具公允價值計算考量，以分別反映交易對手信用風險及本公司信用品質。
4. 民國 108 年及 107 年度無第一等級與第二等級間之任何移轉。
 5. 本公司民國 108 年及 107 年度第三級之變動情形請詳附註六(八)之說明。
 6. 民國 108 年及 107 年度無自第三等級轉入及轉出之情形。
 7. 本公司對於公允價值歸類於第三等級投資性不動產之評價流程係由本公司總管理部門依金管會公告之評價方法及參數假設委由外部估價師鑑價。
本公司另訂定之投資性不動產公允價值評價政策、評價程序及確認符合相關國際財務報導準則之規定。
 8. 有關屬第三等級公允價值衡量項目所使用評價模型之重大不可觀察輸入值之量化資訊及重大不可觀察輸入值變動之敏感度分析說明如下：

	108年12月31日 公允價值	評價技術	重大不可觀察 輸入值	區間	輸入值與 公允價值關係
投資性不動產	\$ 1,579,381	收益法之 現金流量 折現法	長期租金收入 成長率及折現 率	(註1)	長期租金收入成長率 愈高，公允價值愈高 ；折現率愈高，公允 價值愈低。

註1：長期租金收入成長率區間為1%；折現率區間請詳附註六(八)說明。

	107年12月31日 公允價值	評價技術	重大不可觀察 輸入值	區間	輸入值與 公允價值關係
投資性不動產	\$ 1,576,905	收益法之 現金流量 折現法	長期租金收入 成長率及折現 率	(註1)	長期租金收入成長率 愈高，公允價值愈高 ；折現率愈高，公允 價值愈低。

註1：長期租金收入成長率區間為1%；折現率區間請詳附註六(八)說明。

十三、附註揭露事項

(一)重大交易事項相關資訊

1. 資金貸與他人：請詳附表一。
2. 為他人背書保證：請詳附表二。
3. 期末持有有價證券情形（不包含投資子公司、關聯企業及合資控制部分）：請詳附表三。
4. 累積買進或賣出同一有價證券之金額達新台幣三億元或實收資本額百分之二十以上：附表四。
5. 取得不動產之金額達新台幣三億元或實收資本額百分之二十以上：請詳附表五。
6. 處分不動產之金額達新台幣三億元或實收資本額百分之二十以上：無此事項。
7. 與關係人進、銷貨之金額達新台幣一億元或實收資本額百分之二十以上：請詳附表六。
8. 應收關係人款項達新台幣一億元或實收資本額百分之二十以上：請詳附表七。
9. 從事衍生工具交易：截至民國 108 年 12 月 31 日止，本公司期末未平倉之衍生性金融商品金額為\$1,008，民國 108 年度本公司從事衍生性金融商品產生之淨利益為\$17,923。
10. 母公司與子公司及各子公司間之業務關係及重要交易往來情形及金

額：請詳附表八。

(二)轉投資事業相關資訊

被投資公司名稱、所在地區等相關資訊（不包含大陸被投資公司）：請詳附表九。

(三)大陸投資資訊

1. 基本資料：請詳附表十。

2. 轉投資大陸地區限額：請詳附表十。

3. 與大陸被投資公司直接或間接經由第三地區事業所發生之重大交易事項，及其價格、付款條件、未實現損益：本公司及直接或間接經由第三地區事業與大陸被投資公司於民國 108 年度所發生之重大銷(進)貨、財產交易、應收(付)帳款、票據背書保證或提供擔保品及資金融通等資訊請詳附註十三(一)1、2、5、7、8及10。

十四、營運部門資訊

不適用。

(以下空白)

藍天電腦股份有限公司及其子公司
資金貸與他人
民國108年1月1日至12月31日

附表一

單位：新台幣仟元
(除特別註明者外)

編號 (註1)	貸出資金之公司	貸與對象	往來項目 (註2)	是否 為關 係人	本期最高金額 (註3)	期末餘額 (註8)	實際動支 金額	利率區間	資金貸 與性質 (註4)	業務往來 金額 (註5)	有短期融通 資金必要之 原因 (註6)	提列備抵 損失金額	擔保品		對個別對象資 金貸與限額 (註7)	資金貸與總限額 (註7)	備註
													名稱	價值			
0	藍天電腦股份有限公司	CLEVO (CAYMAN ISLANDS) HOLDING COMPANY	其他應收款-關係人-流動	是	\$ 1,600,000	\$ 1,600,000	\$ 1,214,201	1.00%	2	-	營運週轉	-	-	-	\$15,918,104	\$ 39,795,261	註8
0	藍天電腦股份有限公司	KAPOK COMPUTER (SAMOA) CORPORATION	其他應收款-關係人-流動	是	300,000	300,000	207,236	1.00%	2	-	營運週轉	-	-	-	15,918,104	39,795,261	註8
1	凱博電腦股份有限公司	藍天電腦股份有限公司	其他應收款-關係人-流動	是	55,000	55,000	55,000	1.04%	2	-	營運週轉	-	-	-	15,918,104	39,795,261	註8
2	藍天投資股份有限公司	藍天電腦股份有限公司	其他應收款-關係人-流動	是	49,000	49,000	49,000	1.04%	2	-	營運週轉	-	-	-	15,918,104	39,795,261	註8
3	CLEVO COMPUTER SINGAPORE PTD LTD.	藍天電腦股份有限公司	其他應收款-關係人-非流動	是	117,351	117,351	117,351	0.00%	2	-	營運週轉	-	-	-	15,918,104	39,795,261	註8
4	CLEVO (CAYMAN ISLANDS) HOLDING COMPANY	KAPOK COMPUTER (SAMOA) CORPORATION	其他應收款-關係人-非流動	是	894,070	-	-	3個月 LIBOR+1.5 %	2	-	營運週轉	-	-	-	15,918,104	39,795,261	註8
4	CLEVO (CAYMAN ISLANDS) HOLDING COMPANY	百腦匯電子信息(杭州)有限公司	其他應收款-關係人-流動	是	135,405	135,405	135,405	6個月 LIBOR+2.5 %	2	-	營運週轉	-	-	-	15,918,104	39,795,261	註8
4	CLEVO (CAYMAN ISLANDS) HOLDING COMPANY	BUYNOW(GUANGZHOU) CORPORATION	其他應收款-關係人-流動	是	135,405	135,405	135,405	6個月 LIBOR+1.5 %	2	-	營運週轉	-	-	-	15,918,104	39,795,261	註8
4	CLEVO (CAYMAN ISLANDS) HOLDING COMPANY	百腦匯(西安)實業有限公司	其他應收款-關係人-流動	是	60,180	60,180	60,180	6個月 LIBOR+2.5 %	2	-	營運週轉	-	-	-	15,918,104	39,795,261	註8
4	CLEVO (CAYMAN ISLANDS) HOLDING COMPANY	BUYNOW (HARBIN) CORPORATION	其他應收款-關係人-流動	是	88,766	88,766	88,766	6個月 LIBOR+1.5 %	2	-	營運週轉	-	-	-	15,918,104	39,795,261	註8
4	CLEVO (CAYMAN ISLANDS) HOLDING COMPANY	大慶百腦匯電子信息有限公司	其他應收款-關係人-流動	是	90,270	90,270	90,270	6個月 LIBOR+2.5 %	2	-	營運週轉	-	-	-	15,918,104	39,795,261	註8
4	CLEVO (CAYMAN ISLANDS) HOLDING COMPANY	淄博百腦匯電子信息有限公司	其他應收款-關係人-流動	是	90,270	90,270	90,270	6個月 LIBOR+2.5 %	2	-	營運週轉	-	-	-	15,918,104	39,795,261	註8
4	CLEVO (CAYMAN ISLANDS) HOLDING COMPANY	BUYNOW (TAIZHOU) CORPORATION	其他應收款-關係人-流動	是	195,585	195,585	195,585	6個月 LIBOR+2%	2	-	營運週轉	-	-	-	15,918,104	39,795,261	註8
4	CLEVO (CAYMAN ISLANDS) HOLDING COMPANY	昆山凱碩商貿有限公司	其他應收款-關係人-非流動	是	155,277	150,964	150,964	3.00%	2	-	營運週轉	-	-	-	15,918,104	39,795,261	註8
5	百腦匯電子信息(杭州)有限公司	長沙鴻裕商業管理有限 公司	其他應收款-關係人-流動	是	128,966	114,948	114,948	5.00%	2	-	營運週轉	-	-	-	15,918,104	39,795,261	註8
5	百腦匯電子信息(杭州)有限公司	上海百腦匯電子信息有 限公司	其他應收款-關係人-流動	是	218,811	218,811	218,811	5.00%	2	-	營運週轉	-	-	-	15,918,104	39,795,261	註8

編號 (註1)	貸出資金之公司	貸與對象	往來項目 (註2)	是否 為關 係人	本期最高金額 (註3)	期末餘額 (註8)	實際動支 金額	利率區間	資金貸 與性質 (註4)	業務往來 金額 (註5)	有短期融通 資金必要之 原因 (註6)	提列備抵 損失金額	擔保品		對個別對象資 金貸與限額 (註7)	資金貸與總限額 (註7)	備註
													名稱	價值			
5	百腦匯電子信息(杭州)有限公司	百腦匯(福建)電子科技開發有限公司	其他應收款-關係人-流動	是	\$ 17,253	\$ -	\$ -	5.00%	2	-	營運週轉	-	-	-	\$15,918,104	\$ 39,795,261	註8
5	百腦匯電子信息(杭州)有限公司	百腦匯(西安)實業有限公司	其他應收款-關係人-流動	是	136,299	-	-	5.00%	2	-	營運週轉	-	-	-	15,918,104	39,795,261	註8
5	百腦匯電子信息(杭州)有限公司	百腦匯(哈爾濱)實業有限公司	其他應收款-關係人-流動	是	40,976	40,976	40,976	5.00%	2	-	營運週轉	-	-	-	15,918,104	39,795,261	註8
5	百腦匯電子信息(杭州)有限公司	汕頭市百腦匯商場有限公司	其他應收款-關係人-流動	是	130,907	-	-	5.00%	2	-	營運週轉	-	-	-	15,918,104	39,795,261	註8
5	百腦匯電子信息(杭州)有限公司	營口百腦匯電子信息有限公司	其他應收款-關係人-流動	是	16,304	-	-	5.00%	2	-	營運週轉	-	-	-	15,918,104	39,795,261	註8
5	百腦匯電子信息(杭州)有限公司	鞍山百腦匯電子信息有限公司	其他應收款-關係人-流動	是	224,936	164,119	164,119	5.00%	2	-	營運週轉	-	-	-	15,918,104	39,795,261	註8
5	百腦匯電子信息(杭州)有限公司	貴陽百腦匯電子信息有限公司	其他應收款-關係人-流動	是	121,202	121,202	121,202	5.00%	2	-	營運週轉	-	-	-	15,918,104	39,795,261	註8
5	百腦匯電子信息(杭州)有限公司	德州百腦匯電子信息有限公司	其他應收款-關係人-流動	是	32,349	-	-	5.00%	2	-	營運週轉	-	-	-	15,918,104	39,795,261	註8
6	百腦匯電子信息(成都)有限公司	長沙鴻裕商業管理有限公司	其他應收款-關係人-流動	是	43,133	43,133	43,133	5.00%	2	-	營運週轉	-	-	-	15,918,104	39,795,261	註8
6	百腦匯電子信息(成都)有限公司	上海百腦匯電子信息有限公司	其他應收款-關係人-流動	是	232,916	182,882	182,882	5.00%	2	-	營運週轉	-	-	-	15,918,104	39,795,261	註8
6	百腦匯電子信息(成都)有限公司	百腦匯(南昌)實業有限公司	其他應收款-關係人-流動	是	124,653	-	-	5.00%	2	-	營運週轉	-	-	-	15,918,104	39,795,261	註8
6	百腦匯電子信息(成都)有限公司	百腦匯(福建)電子科技開發有限公司	其他應收款-關係人-流動	是	300,767	279,632	279,632	5.00%	2	-	營運週轉	-	-	-	15,918,104	39,795,261	註8
6	百腦匯電子信息(成都)有限公司	百腦匯(西安)實業有限公司	其他應收款-關係人-流動	是	2,157	-	-	5.00%	2	-	營運週轉	-	-	-	15,918,104	39,795,261	註8
6	百腦匯電子信息(成都)有限公司	上海百腦匯電子產品市場經營管理有限公司	其他應收款-關係人-流動	是	103,518	8,627	8,627	5.00%	2	-	營運週轉	-	-	-	15,918,104	39,795,261	註8
6	百腦匯電子信息(成都)有限公司	淄博百腦匯電子信息有限公司	其他應收款-關係人-流動	是	83,677	83,677	83,677	5.00%	2	-	營運週轉	-	-	-	15,918,104	39,795,261	註8
6	百腦匯電子信息(成都)有限公司	百腦匯(惠州)電子信息有限公司	其他應收款-關係人-流動	是	129,743	129,743	129,743	5.00%	2	-	營運週轉	-	-	-	15,918,104	39,795,261	註8
6	百腦匯電子信息(成都)有限公司	汕頭市百腦匯商場有限公司	其他應收款-關係人-流動	是	199,100	-	-	5.00%	2	-	營運週轉	-	-	-	15,918,104	39,795,261	註8
6	百腦匯電子信息(成都)有限公司	鞍山百腦匯電子信息有限公司	其他應收款-關係人-流動	是	294,250	172,616	172,616	5.00%	2	-	營運週轉	-	-	-	15,918,104	39,795,261	註8
6	百腦匯電子信息(成都)有限公司	貴陽百腦匯電子信息有限公司	其他應收款-關係人-流動	是	277,126	277,126	277,126	5.00%	2	-	營運週轉	-	-	-	15,918,104	39,795,261	註8
6	百腦匯電子信息(成都)有限公司	泉州市百腦匯實業有限公司	其他應收款-關係人-流動	是	136,299	28,467	28,467	5.00%	2	-	營運週轉	-	-	-	15,918,104	39,795,261	註8
7	百腦匯(南京)商業設施租賃管理有限公司	長沙鴻裕商業管理有限公司	其他應收款-關係人-流動	是	5,823	5,823	5,823	5.00%	2	-	營運週轉	-	-	-	15,918,104	39,795,261	註8
7	百腦匯(南京)商業設施租賃管理有限公司	上海百腦匯電子信息有限公司	其他應收款-關係人-流動	是	146,176	6,039	6,039	5.00%	2	-	營運週轉	-	-	-	15,918,104	39,795,261	註8
7	百腦匯(南京)商業設施租賃管理有限公司	百腦匯(西安)實業有限公司	其他應收款-關係人-流動	是	338,806	338,806	338,806	5.00%	2	-	營運週轉	-	-	-	15,918,104	39,795,261	註8
7	百腦匯(南京)商業設施租賃管理有限公司	百腦匯(哈爾濱)實業有限公司	其他應收款-關係人-流動	是	126,378	126,378	126,378	5.00%	2	-	營運週轉	-	-	-	15,918,104	39,795,261	註8

編號 (註1)	貸出資金之公司	貸與對象	往來項目 (註2)	是否 為關 係人	本期最高金額 (註3)	期末餘額 (註8)	實際動支 金額	利率區間	資金貸 與性質 (註4)	業務往來 金額 (註5)	有短期融通 資金必要之 原因 (註6)	提列備抵 損失金額	擔保品		對個別對象資 金貸與限額 (註7)	資金貸與總限額 (註7)	備註
													名稱	價值			
7	百腦匯(南京)商業設施租賃管理有限公司	淄博百腦匯電子信息有限公司	其他應收款-關係人-流動	是	\$ 127,672	\$ 9,058	\$ 9,058	5.00%	2	-	營運週轉	-	-	-	\$15,918,104	\$ 39,795,261	註8
7	百腦匯(南京)商業設施租賃管理有限公司	汕頭市百腦匯商場有限公司	其他應收款-關係人-流動	是	128,966	-	-	5.00%	2	-	營運週轉	-	-	-	15,918,104	39,795,261	註8
7	百腦匯(南京)商業設施租賃管理有限公司	鞍山百腦匯電子信息有限公司	其他應收款-關係人-流動	是	120,124	-	-	5.00%	2	-	營運週轉	-	-	-	15,918,104	39,795,261	註8
7	百腦匯(南京)商業設施租賃管理有限公司	洛陽百腦匯電子信息有限公司	其他應收款-關係人-流動	是	89,716	89,716	89,716	5.00%	2	-	營運週轉	-	-	-	15,918,104	39,795,261	註8
8	凱博電腦(昆山)有限公司	百腦匯(南昌)實業有限公司	其他應收款-關係人-流動	是	318,965	318,965	318,965	5.00%	2	-	營運週轉	-	-	-	15,918,104	39,795,261	註8
8	凱博電腦(昆山)有限公司	百腦匯(西安)實業有限公司	其他應收款-關係人-流動	是	390,651	101,879	101,879	5.00%	2	-	營運週轉	-	-	-	15,918,104	39,795,261	註8
8	凱博電腦(昆山)有限公司	百腦匯(哈爾濱)實業有限公司	其他應收款-關係人-流動	是	538,164	538,164	538,164	5.00%	2	-	營運週轉	-	-	-	15,918,104	39,795,261	註8
8	凱博電腦(昆山)有限公司	上海百腦匯電子產品市場經營管理有限公司	其他應收款-關係人-流動	是	172,530	172,530	172,530	5.00%	2	-	營運週轉	-	-	-	15,918,104	39,795,261	註8
8	凱博電腦(昆山)有限公司	汕頭市百腦匯商場有限公司	其他應收款-關係人-流動	是	707,891	492,228	492,228	5.00%	2	-	營運週轉	-	-	-	15,918,104	39,795,261	註8
8	凱博電腦(昆山)有限公司	營口百腦匯電子信息有限公司	其他應收款-關係人-流動	是	81,952	81,952	81,952	5.00%	2	-	營運週轉	-	-	-	15,918,104	39,795,261	註8
8	凱博電腦(昆山)有限公司	貴陽百腦匯電子信息有限公司	其他應收款-關係人-流動	是	429,168	429,168	429,168	5.00%	2	-	營運週轉	-	-	-	15,918,104	39,795,261	註8
8	凱博電腦(昆山)有限公司	德州百腦匯電子信息有限公司	其他應收款-關係人-流動	是	546,489	546,489	546,489	5.00%	2	-	營運週轉	-	-	-	15,918,104	39,795,261	註8
8	凱博電腦(昆山)有限公司	鞍山百腦匯電子信息有限公司	其他應收款-關係人-流動	是	474,458	-	-	5.00%	2	-	營運週轉	-	-	-	15,918,104	39,795,261	註8
9	百腦匯(南昌)實業有限公司	百腦匯電子信息(成都)有限公司	其他應收款-關係人-流動	是	129,398	-	-	5.00%	2	-	營運週轉	-	-	-	15,918,104	39,795,261	註8
9	百腦匯(南昌)實業有限公司	廣州市百腦匯電子信息有限公司	其他應收款-關係人-流動	是	30,840	30,840	30,840	5.00%	2	-	營運週轉	-	-	-	15,918,104	39,795,261	註8
9	百腦匯(南昌)實業有限公司	百腦匯(重慶)實業有限公司	其他應收款-關係人-流動	是	64,267	-	-	5.00%	2	-	營運週轉	-	-	-	15,918,104	39,795,261	註8
9	百腦匯(南昌)實業有限公司	上海百腦匯電子產品市場經營管理有限公司	其他應收款-關係人-流動	是	15,528	-	-	5.00%	2	-	營運週轉	-	-	-	15,918,104	39,795,261	註8
9	百腦匯(南昌)實業有限公司	汕頭市百腦匯商場有限公司	其他應收款-關係人-流動	是	10,352	-	-	5.00%	2	-	營運週轉	-	-	-	15,918,104	39,795,261	註8
9	百腦匯(南昌)實業有限公司	百腦匯(中國)投資有限公司	其他應收款-關係人-流動	是	258,795	-	-	5.00%	2	-	營運週轉	-	-	-	15,918,104	39,795,261	註8
9	百腦匯(南昌)實業有限公司	鞍山百腦匯電子信息有限公司	其他應收款-關係人-流動	是	213,204	166,837	166,837	5.00%	2	-	營運週轉	-	-	-	15,918,104	39,795,261	註8
9	百腦匯(南昌)實業有限公司	貴陽百腦匯電子信息有限公司	其他應收款-關係人-流動	是	275,272	74,706	74,706	5.00%	2	-	營運週轉	-	-	-	15,918,104	39,795,261	註8
9	百腦匯(南昌)實業有限公司	泰州百腦匯電子信息有限公司	其他應收款-關係人-流動	是	116,889	115,595	115,595	5.00%	2	-	營運週轉	-	-	-	15,918,104	39,795,261	註8
9	百腦匯(南昌)實業有限公司	德州百腦匯電子信息有限公司	其他應收款-關係人-流動	是	210,055	182,019	182,019	5.00%	2	-	營運週轉	-	-	-	15,918,104	39,795,261	註8
9	百腦匯(南昌)實業有限公司	百腦匯(錦州)實業有限公司	其他應收款-關係人-流動	是	210,142	164,852	164,852	5.00%	2	-	營運週轉	-	-	-	15,918,104	39,795,261	註8
10	百腦匯電子信息(鄭州)有限公司	長沙鴻裕商業管理有限公司	其他應收款-關係人-流動	是	61,981	61,981	61,981	5.00%	2	-	營運週轉	-	-	-	15,918,104	39,795,261	註8

編號 (註1)	貸出資金之公司	貸與對象	往來項目 (註2)	是否 為關 係人	本期最高金額 (註3)	期末餘額 (註8)	實際動支 金額	利率區間	資金貸 與性質 (註4)	業務往來 金額 (註5)	有短期融通 資金必要之 原因 (註6)	提列備抵 損失金額	擔保品		對個別對象資 金貸與限額 (註7)	資金貸與總限額 (註7)	備註
													名稱	價值			
10	百腦匯電子信息(鄭州)有限公司	上海百腦匯電子信息有限公司	其他應收款-關係人-流動	是	\$ 53,484	\$ 53,484	\$ 53,484	5.00%	2	-	營運週轉	-	-	-	\$15,918,104	\$ 39,795,261	註8
10	百腦匯電子信息(鄭州)有限公司	百腦匯(哈爾濱)實業有限公司	其他應收款-關係人-流動	是	197,072	197,072	197,072	5.00%	2	-	營運週轉	-	-	-	15,918,104	39,795,261	註8
10	百腦匯電子信息(鄭州)有限公司	北京凱業電子科技有限公司	其他應收款-關係人-流動	是	181,674	181,674	181,674	5.00%	2	-	營運週轉	-	-	-	15,918,104	39,795,261	註8
10	百腦匯電子信息(鄭州)有限公司	北京藍天投資管理顧問有限公司	其他應收款-關係人-流動	是	41,407	-	-	5.00%	2	-	營運週轉	-	-	-	15,918,104	39,795,261	註8
10	百腦匯電子信息(鄭州)有限公司	汕頭市百腦匯商場有限公司	其他應收款-關係人-流動	是	104,812	-	-	5.00%	2	-	營運週轉	-	-	-	15,918,104	39,795,261	註8
10	百腦匯電子信息(鄭州)有限公司	百腦匯(中國)投資有限公司	其他應收款-關係人-流動	是	12,940	-	-	5.00%	2	-	營運週轉	-	-	-	15,918,104	39,795,261	註8
10	百腦匯電子信息(鄭州)有限公司	鞍山百腦匯電子信息有限公司	其他應收款-關係人-流動	是	28,036	-	-	5.00%	2	-	營運週轉	-	-	-	15,918,104	39,795,261	註8
10	百腦匯電子信息(鄭州)有限公司	貴陽百腦匯電子信息有限公司	其他應收款-關係人-流動	是	83,548	70,824	70,824	5.00%	2	-	營運週轉	-	-	-	15,918,104	39,795,261	註8
10	百腦匯電子信息(鄭州)有限公司	德州百腦匯電子信息有限公司	其他應收款-關係人-流動	是	36,447	-	-	5.00%	2	-	營運週轉	-	-	-	15,918,104	39,795,261	註8
10	百腦匯電子信息(鄭州)有限公司	洛陽百腦匯電子信息有限公司	其他應收款-關係人-流動	是	1,725	1,725	1,725	5.00%	2	-	營運週轉	-	-	-	15,918,104	39,795,261	註8
10	百腦匯電子信息(鄭州)有限公司	泉州市百腦匯實業有限公司	其他應收款-關係人-流動	是	14,665	-	-	5.00%	2	-	營運週轉	-	-	-	15,918,104	39,795,261	註8
11	BUYNOW (GUANGZHOU) CORPORATION	廣州市百腦匯電子信息有限公司	其他應收款-關係人-流動	是	150,450	150,450	150,450	6個月 LIBOR+2.5 %	2	-	營運週轉	-	-	-	15,918,104	39,795,261	註8
12	百腦匯電子信息(瀋陽)有限公司	長沙鴻裕商業管理有限公司	其他應收款-關係人-流動	是	101,577	95,970	95,970	5.00%	2	-	營運週轉	-	-	-	15,918,104	39,795,261	註8
12	百腦匯電子信息(瀋陽)有限公司	淄博百腦匯電子信息有限公司	其他應收款-關係人-流動	是	45,289	45,289	45,289	5.00%	2	-	營運週轉	-	-	-	15,918,104	39,795,261	註8
12	百腦匯電子信息(瀋陽)有限公司	汕頭市百腦匯商場有限公司	其他應收款-關係人-流動	是	4,313	-	-	5.00%	2	-	營運週轉	-	-	-	15,918,104	39,795,261	註8
12	百腦匯電子信息(瀋陽)有限公司	營口百腦匯電子信息有限公司	其他應收款-關係人-流動	是	132,029	120,728	120,728	5.00%	2	-	營運週轉	-	-	-	15,918,104	39,795,261	註8
12	百腦匯電子信息(瀋陽)有限公司	鞍山百腦匯電子信息有限公司	其他應收款-關係人-流動	是	26,958	15,312	15,312	5.00%	2	-	營運週轉	-	-	-	15,918,104	39,795,261	註8
12	百腦匯電子信息(瀋陽)有限公司	貴陽百腦匯電子信息有限公司	其他應收款-關係人-流動	是	23,939	23,939	23,939	5.00%	2	-	營運週轉	-	-	-	15,918,104	39,795,261	註8
12	百腦匯電子信息(瀋陽)有限公司	德州百腦匯電子信息有限公司	其他應收款-關係人-流動	是	49,646	47,489	47,489	5.00%	2	-	營運週轉	-	-	-	15,918,104	39,795,261	註8
13	百腦匯(福建)電子科技開發有限公司	長沙鴻裕商業管理有限公司	其他應收款-關係人-流動	是	7,591	-	-	5.00%	2	-	營運週轉	-	-	-	15,918,104	39,795,261	註8
13	百腦匯(福建)電子科技開發有限公司	上海百腦匯電子信息有限公司	其他應收款-關係人-流動	是	119,046	34,075	34,075	5.00%	2	-	營運週轉	-	-	-	15,918,104	39,795,261	註8
13	百腦匯(福建)電子科技開發有限公司	廣州市百腦匯電子信息有限公司	其他應收款-關係人-流動	是	58,919	52,880	52,880	5.00%	2	-	營運週轉	-	-	-	15,918,104	39,795,261	註8
13	百腦匯(福建)電子科技開發有限公司	百腦匯(哈爾濱)實業有限公司	其他應收款-關係人-流動	是	130,907	81,305	81,305	5.00%	2	-	營運週轉	-	-	-	15,918,104	39,795,261	註8

編號 (註1)	貸出資金之公司	貸與對象	往來項目 (註2)	是否 為關 係人	本期最高金額 (註3)	期末餘額 (註8)	實際動支 金額	利率區間	資金貸 與性質 (註4)	業務往來 金額 (註5)	有短期融通 資金必要之 原因 (註6)	提列備抵 損失金額	擔保品		對個別對象資 金貸與限額 (註7)	資金貸與總限額 (註7)	備註
													名稱	價值			
13	百腦匯(福建)電子科技開發有限公司	北京凱業電子科技有限 公司	其他應收款-關係人-流 動	是	\$ 77,639	\$ 40,976	\$ 40,976	5.00%	2	-	營運週轉	-	-	-	\$15,918,104	\$ 39,795,261	註8
13	百腦匯(福建)電子科技開發有限公司	大慶百腦匯電子信息有 限公司	其他應收款-關係人-流 動	是	245,381	237,186	237,186	5.00%	2	-	營運週轉	-	-	-	15,918,104	39,795,261	註8
13	百腦匯(福建)電子科技開發有限公司	百腦匯(惠州)電子信 息有限公司	其他應收款-關係人-流 動	是	52,924	-	-	5.00%	2	-	營運週轉	-	-	-	15,918,104	39,795,261	註8
13	百腦匯(福建)電子科技開發有限公司	汕頭市百腦匯商場有限 公司	其他應收款-關係人-流 動	是	212,078	-	-	5.00%	2	-	營運週轉	-	-	-	15,918,104	39,795,261	註8
13	百腦匯(福建)電子科技開發有限公司	泉州市百腦匯實業有限 公司	其他應收款-關係人-流 動	是	81,952	12,940	12,940	5.00%	2	-	營運週轉	-	-	-	15,918,104	39,795,261	註8
13	百腦匯(福建)電子科技開發有限公司	廈門樂競網吧有限公司	其他應收款-關係人-流 動	是	431	-	-	5.00%	2	-	營運週轉	-	-	-	15,918,104	39,795,261	註8
14	百腦匯(西安)實業有限 公司	百腦匯(無錫)電子技 術開發有限公司	其他應收款-關係人-流 動	是	9,058	-	-	5.00%	2	-	營運週轉	-	-	-	15,918,104	39,795,261	註8
14	百腦匯(西安)實業有限 公司	百腦匯(中國)投資有限 公司	其他應收款-關係人-流 動	是	4,313	-	-	5.00%	2	-	營運週轉	-	-	-	15,918,104	39,795,261	註8
14	百腦匯(西安)實業有限 公司	鞍山百腦匯電子信息有 限公司	其他應收款-關係人-流 動	是	208,330	-	-	5.00%	2	-	營運週轉	-	-	-	15,918,104	39,795,261	註8
14	百腦匯(西安)實業有限 公司	貴陽百腦匯電子信息有 限公司	其他應收款-關係人-流 動	是	34,506	-	-	5.00%	2	-	營運週轉	-	-	-	15,918,104	39,795,261	註8
14	百腦匯(西安)實業有限 公司	泰州百腦匯電子信息有 限公司	其他應收款-關係人-流 動	是	185,470	30,624	30,624	5.00%	2	-	營運週轉	-	-	-	15,918,104	39,795,261	註8
14	百腦匯(西安)實業有限 公司	德州百腦匯電子信息有 限公司	其他應收款-關係人-流 動	是	122,065	-	-	5.00%	2	-	營運週轉	-	-	-	15,918,104	39,795,261	註8
15	百腦匯(長春)實業有限公 司	上海百腦匯電子信息有 限公司	其他應收款-關係人-流 動	是	149,842	-	-	5.00%	2	-	營運週轉	-	-	-	15,918,104	39,795,261	註8
15	百腦匯(長春)實業有限公 司	百腦匯電子信息(鄭州) 有限公司	其他應收款-關係人-流 動	是	21,566	21,566	21,566	5.00%	2	-	營運週轉	-	-	-	15,918,104	39,795,261	註8
15	百腦匯(長春)實業有限公 司	廣州市百腦匯電子信息 有限公司	其他應收款-關係人-流 動	是	47,403	47,403	47,403	5.00%	2	-	營運週轉	-	-	-	15,918,104	39,795,261	註8
15	百腦匯(長春)實業有限公 司	百腦匯(西安)實業有 限公司	其他應收款-關係人-流 動	是	163,904	157,434	157,434	5.00%	2	-	營運週轉	-	-	-	15,918,104	39,795,261	註8
15	百腦匯(長春)實業有限公 司	百腦匯(哈爾濱)實業有 限公司	其他應收款-關係人-流 動	是	129,178	-	-	5.00%	2	-	營運週轉	-	-	-	15,918,104	39,795,261	註8
15	百腦匯(長春)實業有限公 司	百腦匯(重慶)實業有限 公司	其他應收款-關係人-流 動	是	4,313	-	-	5.00%	2	-	營運週轉	-	-	-	15,918,104	39,795,261	註8
15	百腦匯(長春)實業有限公 司	淄博百腦匯電子信息有 限公司	其他應收款-關係人-流 動	是	142,631	-	-	5.00%	2	-	營運週轉	-	-	-	15,918,104	39,795,261	註8
15	百腦匯(長春)實業有限公 司	鞍山百腦匯電子信息有 限公司	其他應收款-關係人-流 動	是	77,466	22,041	22,041	5.00%	2	-	營運週轉	-	-	-	15,918,104	39,795,261	註8
15	百腦匯(長春)實業有限公 司	蘇州金座實業有限公司	其他應收款-關係人-流 動	是	4,313	-	-	5.00%	2	-	營運週轉	-	-	-	15,918,104	39,795,261	註8
15	百腦匯(長春)實業有限公 司	洛陽百腦匯電子信息有 限公司	其他應收款-關係人-流 動	是	4,313	-	-	5.00%	2	-	營運週轉	-	-	-	15,918,104	39,795,261	註8
15	百腦匯(長春)實業有限公 司	泉州市百腦匯實業有限 公司	其他應收款-關係人-流 動	是	65,087	30,581	30,581	5.00%	2	-	營運週轉	-	-	-	15,918,104	39,795,261	註8
16	百腦匯(無錫)電子技術 開發有限公司	上海百腦匯電子信息有 限公司	其他應收款-關係人-流 動	是	31,573	31,573	31,573	5.00%	2	-	營運週轉	-	-	-	15,918,104	39,795,261	註8

編號 (註1)	貸出資金之公司	貸與對象	往來項目 (註2)	是否 為關 係人	本期最高金額 (註3)	期末餘額 (註8)	實際動支 金額	利率區間	資金貸 與性質 (註4)	業務往來 金額 (註5)	有短期融通 資金必要之 原因 (註6)	提列備抵 損失金額	擔保品		對個別對象資 金貸與限額 (註7)	資金貸與總限額 (註7)	備註
													名稱	價值			
16	百腦匯(無錫)電子技術開發有限公司	百腦匯(西安)實業有限公司	其他應收款-關係人-流動	是	\$ 46,799	\$ -	\$ -	5.00%	2	-	營運週轉	-	-	-	\$15,918,104	\$ 39,795,261	註8
16	百腦匯(無錫)電子技術開發有限公司	百腦匯(哈爾濱)實業有限公司	其他應收款-關係人-流動	是	82,297	74,533	74,533	5.00%	2	-	營運週轉	-	-	-	15,918,104	39,795,261	註8
16	百腦匯(無錫)電子技術開發有限公司	汕頭市百腦匯商場有限公司	其他應收款-關係人-流動	是	6,470	-	-	5.00%	2	-	營運週轉	-	-	-	15,918,104	39,795,261	註8
16	百腦匯(無錫)電子技術開發有限公司	鞍山百腦匯電子信息有限公司	其他應收款-關係人-流動	是	104,812	40,760	40,760	5.00%	2	-	營運週轉	-	-	-	15,918,104	39,795,261	註8
16	百腦匯(無錫)電子技術開發有限公司	蘇州金座實業有限公司	其他應收款-關係人-流動	是	6,470	-	-	5.00%	2	-	營運週轉	-	-	-	15,918,104	39,795,261	註8
16	百腦匯(無錫)電子技術開發有限公司	德州百腦匯電子信息有限公司	其他應收款-關係人-流動	是	43,133	43,133	43,133	5.00%	2	-	營運週轉	-	-	-	15,918,104	39,795,261	註8
16	百腦匯(無錫)電子技術開發有限公司	百腦匯(錦州)實業有限公司	其他應收款-關係人-流動	是	65,993	-	-	5.00%	2	-	營運週轉	-	-	-	15,918,104	39,795,261	註8
17	群泰物業管理(杭州)有限公司	上海百腦匯電子信息有限公司	其他應收款-關係人-流動	是	4,313	-	-	5.00%	2	-	營運週轉	-	-	-	15,918,104	39,795,261	註8
17	群泰物業管理(杭州)有限公司	廣州市百腦匯電子信息有限公司	其他應收款-關係人-流動	是	34,937	-	-	5.00%	2	-	營運週轉	-	-	-	15,918,104	39,795,261	註8
17	群泰物業管理(杭州)有限公司	百腦匯(西安)實業有限公司	其他應收款-關係人-流動	是	40,760	10,999	10,999	5.00%	2	-	營運週轉	-	-	-	15,918,104	39,795,261	註8
17	群泰物業管理(杭州)有限公司	無錫群泰物業管理有限公司	其他應收款-關係人-流動	是	1,294	-	-	5.00%	2	-	營運週轉	-	-	-	15,918,104	39,795,261	註8
17	群泰物業管理(杭州)有限公司	大慶百腦匯電子信息有限公司	其他應收款-關係人-流動	是	168,217	168,217	168,217	5.00%	2	-	營運週轉	-	-	-	15,918,104	39,795,261	註8
17	群泰物業管理(杭州)有限公司	北京藍天投資管理顧問有限公司	其他應收款-關係人-流動	是	6,470	-	-	5.00%	2	-	營運週轉	-	-	-	15,918,104	39,795,261	註8
17	群泰物業管理(杭州)有限公司	鞍山百腦匯電子信息有限公司	其他應收款-關係人-流動	是	80,140	-	-	5.00%	2	-	營運週轉	-	-	-	15,918,104	39,795,261	註8
17	群泰物業管理(杭州)有限公司	貴陽百腦匯電子信息有限公司	其他應收款-關係人-流動	是	8,627	-	-	5.00%	2	-	營運週轉	-	-	-	15,918,104	39,795,261	註8
17	群泰物業管理(杭州)有限公司	洛陽百腦匯電子信息有限公司	其他應收款-關係人-流動	是	12,940	-	-	5.00%	2	-	營運週轉	-	-	-	15,918,104	39,795,261	註8
17	群泰物業管理(杭州)有限公司	百腦匯(錦州)實業有限公司	其他應收款-關係人-流動	是	2,157	2,157	2,157	5.00%	2	-	營運週轉	-	-	-	15,918,104	39,795,261	註8
18	BUYNOW (HARBIN) CORPORATION	百腦匯(哈爾濱)實業有限公司	其他應收款-關係人-流動	是	90,270	90,270	90,270	6個月 LIBOR+2.5%	2	-	營運週轉	-	-	-	15,918,104	39,795,261	註8
19	凱巨百腦匯(合肥)電子信息有限公司	上海百腦匯電子信息有限公司	其他應收款-關係人-流動	是	104,467	6,470	6,470	5.00%	2	-	營運週轉	-	-	-	15,918,104	39,795,261	註8
19	凱巨百腦匯(合肥)電子信息有限公司	百腦匯(福建)電子科技開發有限公司	其他應收款-關係人-流動	是	8,683	-	-	5.00%	2	-	營運週轉	-	-	-	15,918,104	39,795,261	註8
19	凱巨百腦匯(合肥)電子信息有限公司	百腦匯(西安)實業有限公司	其他應收款-關係人-流動	是	184,607	184,607	184,607	5.00%	2	-	營運週轉	-	-	-	15,918,104	39,795,261	註8
19	凱巨百腦匯(合肥)電子信息有限公司	百腦匯(哈爾濱)實業有限公司	其他應收款-關係人-流動	是	118,183	113,223	113,223	5.00%	2	-	營運週轉	-	-	-	15,918,104	39,795,261	註8
19	凱巨百腦匯(合肥)電子信息有限公司	百腦匯(重慶)實業有限公司	其他應收款-關係人-流動	是	2,157	-	-	5.00%	2	-	營運週轉	-	-	-	15,918,104	39,795,261	註8

編號 (註1)	貸出資金之公司	貸與對象	往來項目 (註2)	是否 為關 係人	本期最高金額 (註3)	期末餘額 (註8)	實際動支 金額	利率區間	資金貸 與性質 (註4)	業務往來 金額 (註5)	有短期融通 資金必要之 原因 (註6)	提列備抵 損失金額	擔保品		對個別對象資 金貸與限額 (註7)	資金貸與總限額 (註7)	備註
													名稱	價值			
19	凱巨百腦匯(合肥)電子 信息有限公司	淄博百腦匯電子信息有 限公司	其他應收款-關係人-流 動	是	\$ 31,918	\$ 24,801	\$ 24,801	5.00%	2	-	營運週轉	-	-	-	\$15,918,104	\$ 39,795,261	註8
19	凱巨百腦匯(合肥)電子 信息有限公司	北京藍天投資管理顧問 有限公司	其他應收款-關係人-流 動	是	25,880	-	-	5.00%	2	-	營運週轉	-	-	-	15,918,104	39,795,261	註8
19	凱巨百腦匯(合肥)電子 信息有限公司	鞍山百腦匯電子信息有 限公司	其他應收款-關係人-流 動	是	65,993	-	-	5.00%	2	-	營運週轉	-	-	-	15,918,104	39,795,261	註8
19	凱巨百腦匯(合肥)電子 信息有限公司	洛陽百腦匯電子信息有 限公司	其他應收款-關係人-流 動	是	159,193	159,193	159,193	5.00%	2	-	營運週轉	-	-	-	15,918,104	39,795,261	註8
19	凱巨百腦匯(合肥)電子 信息有限公司	泉州市百腦匯實業有限 公司	其他應收款-關係人-流 動	是	4,313	4,313	4,313	5.00%	2	-	營運週轉	-	-	-	15,918,104	39,795,261	註8
19	凱巨百腦匯(合肥)電子 信息有限公司	百腦匯(錦州)實業有 限公司	其他應收款-關係人-流 動	是	47,446	47,446	47,446	5.00%	2	-	營運週轉	-	-	-	15,918,104	39,795,261	註8
20	無錫群泰物業管理有限公 司	群泰物業管理(杭州) 有限公司	其他應收款-關係人-流 動	是	4,745	-	-	5.00%	2	-	營運週轉	-	-	-	15,918,104	39,795,261	註8
20	無錫群泰物業管理有限公 司	汕頭市百腦匯商場有限 公司	其他應收款-關係人-流 動	是	7,117	7,117	7,117	5.00%	2	-	營運週轉	-	-	-	15,918,104	39,795,261	註8
20	無錫群泰物業管理有限公 司	鞍山百腦匯電子信息有 限公司	其他應收款-關係人-流 動	是	12,077	10,783	10,783	5.00%	2	-	營運週轉	-	-	-	15,918,104	39,795,261	註8
21	百腦匯(重慶)實業有限公 司	百腦匯電子信息(成都) 有限公司	其他應收款-關係人-流 動	是	129,398	-	-	5.00%	2	-	營運週轉	-	-	-	15,918,104	39,795,261	註8
21	百腦匯(重慶)實業有限公 司	汕頭市百腦匯商場有限 公司	其他應收款-關係人-流 動	是	210,228	-	-	5.00%	2	-	營運週轉	-	-	-	15,918,104	39,795,261	註8
21	百腦匯(重慶)實業有限公 司	百腦匯(中國)投資有限 公司	其他應收款-關係人-流 動	是	69,012	25,880	25,880	5.00%	2	-	營運週轉	-	-	-	15,918,104	39,795,261	註8
22	上海百腦匯電子產品市場 經營管理有限公司	上海百腦匯電子信息有 限公司	其他應收款-關係人-流 動	是	211,522	-	-	5.00%	2	-	營運週轉	-	-	-	15,918,104	39,795,261	註8
22	上海百腦匯電子產品市場 經營管理有限公司	百腦匯電子信息(成都) 有限公司	其他應收款-關係人-流 動	是	4,313	-	-	5.00%	2	-	營運週轉	-	-	-	15,918,104	39,795,261	註8
22	上海百腦匯電子產品市場 經營管理有限公司	百腦匯(南昌)實業有 限公司	其他應收款-關係人-流 動	是	50,379	-	-	5.00%	2	-	營運週轉	-	-	-	15,918,104	39,795,261	註8
22	上海百腦匯電子產品市場 經營管理有限公司	百腦匯(福建)電子科 技開發有限公司	其他應收款-關係人-流 動	是	144,063	-	-	5.00%	2	-	營運週轉	-	-	-	15,918,104	39,795,261	註8
22	上海百腦匯電子產品市場 經營管理有限公司	百腦匯(西安)實業有 限公司	其他應收款-關係人-流 動	是	94,460	90,578	90,578	5.00%	2	-	營運週轉	-	-	-	15,918,104	39,795,261	註8
22	上海百腦匯電子產品市場 經營管理有限公司	青島百腦匯科技實業有 限公司	其他應收款-關係人-流 動	是	229,853	229,853	229,853	5.00%	2	-	營運週轉	-	-	-	15,918,104	39,795,261	註8
22	上海百腦匯電子產品市場 經營管理有限公司	百腦匯(重慶)實業有限 公司	其他應收款-關係人-流 動	是	13,802	-	-	5.00%	2	-	營運週轉	-	-	-	15,918,104	39,795,261	註8
22	上海百腦匯電子產品市場 經營管理有限公司	大慶百腦匯電子信息有 限公司	其他應收款-關係人-流 動	是	155,881	-	-	5.00%	2	-	營運週轉	-	-	-	15,918,104	39,795,261	註8
22	上海百腦匯電子產品市場 經營管理有限公司	淄博百腦匯電子信息有 限公司	其他應收款-關係人-流 動	是	38,819	-	-	5.00%	2	-	營運週轉	-	-	-	15,918,104	39,795,261	註8
22	上海百腦匯電子產品市場 經營管理有限公司	百腦匯(中國)投資有限 公司	其他應收款-關係人-流 動	是	58,660	-	-	5.00%	2	-	營運週轉	-	-	-	15,918,104	39,795,261	註8
22	上海百腦匯電子產品市場 經營管理有限公司	鞍山百腦匯電子信息有 限公司	其他應收款-關係人-流 動	是	494,816	305,033	305,033	5.00%	2	-	營運週轉	-	-	-	15,918,104	39,795,261	註8
22	上海百腦匯電子產品市場 經營管理有限公司	蘇州金座實業有限公司	其他應收款-關係人-流 動	是	6,470	-	-	5.00%	2	-	營運週轉	-	-	-	15,918,104	39,795,261	註8

編號 (註1)	貸出資金之公司	貸與對象	往來項目 (註2)	是否 為關 係人	本期最高金額 (註3)	期末餘額 (註8)	實際動支 金額	利率區間	資金貸 與性質 (註4)	業務往來 金額 (註5)	有短期融通 資金必要之 原因 (註6)	提列備抵 損失金額	擔保品		對個別對象資 金貸與限額 (註7)	資金貸與總限額 (註7)	備註
													名稱	價值			
22	上海百腦匯電子產品市場 經營管理有限公司	德州百腦匯電子信息有 限公司	其他應收款-關係人-流 動	是	\$ 32,349	\$ -	\$ -	5.00%	2	-	營運週轉	-	-	-	\$15,918,104	\$ 39,795,261	註8
22	上海百腦匯電子產品市場 經營管理有限公司	洛陽百腦匯電子信息有 限公司	其他應收款-關係人-流 動	是	257,932	227,740	227,740	5.00%	2	-	營運週轉	-	-	-	15,918,104	39,795,261	註8
22	上海百腦匯電子產品市場 經營管理有限公司	泉州市百腦匯實業有限 公司	其他應收款-關係人-流 動	是	97,911	3,019	3,019	5.00%	2	-	營運週轉	-	-	-	15,918,104	39,795,261	註8
22	上海百腦匯電子產品市場 經營管理有限公司	百腦匯(錦州)實業有 限公司	其他應收款-關係人-流 動	是	244,561	222,995	222,995	5.00%	2	-	營運週轉	-	-	-	15,918,104	39,795,261	註8
22	上海百腦匯電子產品市場 經營管理有限公司	上海匯饌餐飲管理有限 公司	其他應收款-關係人-流 動	是	19,410	19,410	19,410	5.00%	2	-	營運週轉	-	-	-	15,918,104	39,795,261	註8
23	大慶百腦匯電子信息有限 公司	百腦匯電子信息(鄭州) 有限公司	其他應收款-關係人-流 動	是	146,651	146,651	146,651	5.00%	2	-	營運週轉	-	-	-	15,918,104	39,795,261	註8
24	天津百腦匯電子信息有限 公司	上海百腦匯電子信息有 限公司	其他應收款-關係人-流 動	是	156,377	155,708	155,708	5.00%	2	-	營運週轉	-	-	-	15,918,104	39,795,261	註8
24	天津百腦匯電子信息有限 公司	百腦匯(福建)電子科 技開發有限公司	其他應收款-關係人-流 動	是	204,017	28,683	28,683	5.00%	2	-	營運週轉	-	-	-	15,918,104	39,795,261	註8
24	天津百腦匯電子信息有限 公司	百腦匯(西安)實業有 限公司	其他應收款-關係人-流 動	是	81,520	52,622	52,622	5.00%	2	-	營運週轉	-	-	-	15,918,104	39,795,261	註8
24	天津百腦匯電子信息有限 公司	青島百腦匯科技實業有 限公司	其他應收款-關係人-流 動	是	216,353	191,767	191,767	5.00%	2	-	營運週轉	-	-	-	15,918,104	39,795,261	註8
24	天津百腦匯電子信息有限 公司	淄博百腦匯電子信息有 限公司	其他應收款-關係人-流 動	是	138,809	138,214	138,214	5.00%	2	-	營運週轉	-	-	-	15,918,104	39,795,261	註8
24	天津百腦匯電子信息有限 公司	汕頭市百腦匯商場有限 公司	其他應收款-關係人-流 動	是	31,487	-	-	5.00%	2	-	營運週轉	-	-	-	15,918,104	39,795,261	註8
24	天津百腦匯電子信息有限 公司	鞍山百腦匯電子信息有 限公司	其他應收款-關係人-流 動	是	165,758	60,515	60,515	5.00%	2	-	營運週轉	-	-	-	15,918,104	39,795,261	註8
24	天津百腦匯電子信息有限 公司	貴陽百腦匯電子信息有 限公司	其他應收款-關係人-流 動	是	112,145	-	-	5.00%	2	-	營運週轉	-	-	-	15,918,104	39,795,261	註8
24	天津百腦匯電子信息有限 公司	德州百腦匯電子信息有 限公司	其他應收款-關係人-流 動	是	73,757	71,600	71,600	5.00%	2	-	營運週轉	-	-	-	15,918,104	39,795,261	註8
24	天津百腦匯電子信息有限 公司	洛陽百腦匯電子信息有 限公司	其他應收款-關係人-流 動	是	85,687	85,359	85,359	5.00%	2	-	營運週轉	-	-	-	15,918,104	39,795,261	註8
24	天津百腦匯電子信息有限 公司	百腦匯(錦州)實業有 限公司	其他應收款-關係人-流 動	是	90,388	90,147	90,147	5.00%	2	-	營運週轉	-	-	-	15,918,104	39,795,261	註8
25	淄博百腦匯電子信息有限 公司	百腦匯(南昌)實業有 限公司	其他應收款-關係人-流 動	是	12,940	12,940	12,940	5.00%	2	-	營運週轉	-	-	-	15,918,104	39,795,261	註8
26	百腦匯(鹽城)電子科技 開發有限公司	北京凱業電子科技有限 公司	其他應收款-關係人-流 動	是	21,566	21,566	21,566	5.00%	2	-	營運週轉	-	-	-	15,918,104	39,795,261	註8
26	百腦匯(鹽城)電子科技 開發有限公司	大慶百腦匯電子信息有 限公司	其他應收款-關係人-流 動	是	30,193	30,193	30,193	5.00%	2	-	營運週轉	-	-	-	15,918,104	39,795,261	註8
26	百腦匯(鹽城)電子科技 開發有限公司	汕頭市百腦匯商場有限 公司	其他應收款-關係人-流 動	是	480,280	480,280	480,280	5.00%	2	-	營運週轉	-	-	-	15,918,104	39,795,261	註8
26	百腦匯(鹽城)電子科技 開發有限公司	德州百腦匯電子信息有 限公司	其他應收款-關係人-流 動	是	125,084	125,084	125,084	5.00%	2	-	營運週轉	-	-	-	15,918,104	39,795,261	註8
26	百腦匯(鹽城)電子科技 開發有限公司	洛陽百腦匯電子信息有 限公司	其他應收款-關係人-流 動	是	24,370	24,370	24,370	5.00%	2	-	營運週轉	-	-	-	15,918,104	39,795,261	註8
27	北京藍天投資管理顧問有 限公司	青島百腦匯科技實業有 限公司	其他應收款-關係人-流 動	是	245,251	180,725	180,725	5.00%	2	-	營運週轉	-	-	-	15,918,104	39,795,261	註8

編號 (註1)	貸出資金之公司	貸與對象	往來項目 (註2)	是否 關係人	本期最高金額 (註3)	期末餘額 (註8)	實際動支 金額	利率區間	資金貸 與性質 (註4)	業務往來 金額 (註5)	有短期融通 資金必要之 原因 (註6)	提列備抵 損失金額	擔保品		對個別對象資 金貸與限額 (註7)	資金貸與總限額 (註7)	備註
													名稱	價值			
27	北京藍天投資管理顧問有限公司	百腦匯(惠州)電子信息有限公司	其他應收款-關係人-流動	是	\$ 189,783	\$ 176,412	\$ 176,412	5.00%	2	-	營運週轉	-	-	-	\$15,918,104	\$ 39,795,261	註8
27	北京藍天投資管理顧問有限公司	廣東百腦匯商業設施租賃管理有限公司	其他應收款-關係人-流動	是	30,193	-	-	5.00%	2	-	營運週轉	-	-	-	15,918,104	39,795,261	註8
27	北京藍天投資管理顧問有限公司	泰州百腦匯電子信息有限公司	其他應收款-關係人-流動	是	167,095	76,517	76,517	5.00%	2	-	營運週轉	-	-	-	15,918,104	39,795,261	註8
28	廣東百腦匯商業設施租賃管理有限公司	上海百腦匯電子信息有限公司	其他應收款-關係人-流動	是	396,560	380,817	380,817	5.00%	2	-	營運週轉	-	-	-	15,918,104	39,795,261	註8
28	廣東百腦匯商業設施租賃管理有限公司	百腦匯電子信息(成都)有限公司	其他應收款-關係人-流動	是	94,892	-	-	5.00%	2	-	營運週轉	-	-	-	15,918,104	39,795,261	註8
28	廣東百腦匯商業設施租賃管理有限公司	百腦匯(南昌)實業有限公司	其他應收款-關係人-流動	是	296,536	271,735	271,735	5.00%	2	-	營運週轉	-	-	-	15,918,104	39,795,261	註8
28	廣東百腦匯商業設施租賃管理有限公司	廣州市百腦匯電子信息有限公司	其他應收款-關係人-流動	是	57,366	57,366	57,366	5.00%	2	-	營運週轉	-	-	-	15,918,104	39,795,261	註8
28	廣東百腦匯商業設施租賃管理有限公司	百腦匯(福建)電子科技開發有限公司	其他應收款-關係人-流動	是	189,783	-	-	5.00%	2	-	營運週轉	-	-	-	15,918,104	39,795,261	註8
28	廣東百腦匯商業設施租賃管理有限公司	青島百腦匯科技實業有限公司	其他應收款-關係人-流動	是	129,786	81,348	81,348	5.00%	2	-	營運週轉	-	-	-	15,918,104	39,795,261	註8
28	廣東百腦匯商業設施租賃管理有限公司	百腦匯(哈爾濱)實業有限公司	其他應收款-關係人-流動	是	51,759	51,759	51,759	5.00%	2	-	營運週轉	-	-	-	15,918,104	39,795,261	註8
28	廣東百腦匯商業設施租賃管理有限公司	北京凱業電子科技有限公司	其他應收款-關係人-流動	是	33,212	7,333	7,333	5.00%	2	-	營運週轉	-	-	-	15,918,104	39,795,261	註8
28	廣東百腦匯商業設施租賃管理有限公司	大慶百腦匯電子信息有限公司	其他應收款-關係人-流動	是	132,072	123,445	123,445	5.00%	2	-	營運週轉	-	-	-	15,918,104	39,795,261	註8
28	廣東百腦匯商業設施租賃管理有限公司	百腦匯(惠州)電子信息有限公司	其他應收款-關係人-流動	是	196,167	188,920	188,920	5.00%	2	-	營運週轉	-	-	-	15,918,104	39,795,261	註8
28	廣東百腦匯商業設施租賃管理有限公司	汕頭市百腦匯商場有限公司	其他應收款-關係人-流動	是	299,762	-	-	5.00%	2	-	營運週轉	-	-	-	15,918,104	39,795,261	註8
28	廣東百腦匯商業設施租賃管理有限公司	百腦匯(中國)投資有限公司	其他應收款-關係人-流動	是	172,530	-	-	5.00%	2	-	營運週轉	-	-	-	15,918,104	39,795,261	註8
28	廣東百腦匯商業設施租賃管理有限公司	鞍山百腦匯電子信息有限公司	其他應收款-關係人-流動	是	51,759	-	-	5.00%	2	-	營運週轉	-	-	-	15,918,104	39,795,261	註8
28	廣東百腦匯商業設施租賃管理有限公司	貴陽百腦匯電子信息有限公司	其他應收款-關係人-流動	是	254,050	254,050	254,050	5.00%	2	-	營運週轉	-	-	-	15,918,104	39,795,261	註8
28	廣東百腦匯商業設施租賃管理有限公司	蘇州金座實業有限公司	其他應收款-關係人-流動	是	218,078	211,608	211,608	5.00%	2	-	營運週轉	-	-	-	15,918,104	39,795,261	註8
28	廣東百腦匯商業設施租賃管理有限公司	德州百腦匯電子信息有限公司	其他應收款-關係人-流動	是	22,429	22,429	22,429	5.00%	2	-	營運週轉	-	-	-	15,918,104	39,795,261	註8
28	廣東百腦匯商業設施租賃管理有限公司	洛陽百腦匯電子信息有限公司	其他應收款-關係人-流動	是	237,328	63,836	63,836	5.00%	2	-	營運週轉	-	-	-	15,918,104	39,795,261	註8
28	廣東百腦匯商業設施租賃管理有限公司	泉州市百腦匯實業有限公司	其他應收款-關係人-流動	是	189,783	-	-	5.00%	2	-	營運週轉	-	-	-	15,918,104	39,795,261	註8
28	廣東百腦匯商業設施租賃管理有限公司	百腦匯(錦州)實業有限公司	其他應收款-關係人-流動	是	174,687	174,687	174,687	5.00%	2	-	營運週轉	-	-	-	15,918,104	39,795,261	註8
29	汕頭市百腦匯商場有限公司	百腦匯(南昌)實業有限公司	其他應收款-關係人-流動	是	176,843	176,843	176,843	5.00%	2	-	營運週轉	-	-	-	15,918,104	39,795,261	註8
29	汕頭市百腦匯商場有限公司	上海百腦匯電子產品市場經營管理有限公司	其他應收款-關係人-流動	是	19,410	19,410	19,410	5.00%	2	-	營運週轉	-	-	-	15,918,104	39,795,261	註8

編號 (註1)	貸出資金之公司	貸與對象	往來項目 (註2)	是否 為關 係人	本期最高金額 (註3)	期末餘額 (註8)	實際動支 金額	利率區間	資金貸 與性質 (註4)	業務往來 金額 (註5)	有短期融通 資金必要之 原因 (註6)	提列備抵 損失金額	擔保品		對個別對象資 金貸與限額 (註7)	資金貸與總限額 (註7)	備註
													名稱	價值			
29	汕頭市百腦匯商場有限公司	廣東百腦匯商業設施租賃管理有限公司	其他應收款-關係人-流動	是	\$ 10,783	\$ -	\$ -	5.00%	2	-	營運週轉	-	-	-	\$15,918,104	\$ 39,795,261	註8
29	汕頭市百腦匯商場有限公司	百腦匯(中國)投資有限公司	其他應收款-關係人-流動	是	30,193	30,193	30,193	5.00%	2	-	營運週轉	-	-	-	15,918,104	39,795,261	註8
29	汕頭市百腦匯商場有限公司	鞍山百腦匯電子信息有限公司	其他應收款-關係人-流動	是	36,663	36,663	36,663	5.00%	2	-	營運週轉	-	-	-	15,918,104	39,795,261	註8
29	汕頭市百腦匯商場有限公司	蘇州金座實業有限公司	其他應收款-關係人-流動	是	8,627	-	-	5.00%	2	-	營運週轉	-	-	-	15,918,104	39,795,261	註8
29	汕頭市百腦匯商場有限公司	泰州百腦匯電子信息有限公司	其他應收款-關係人-流動	是	56,072	56,072	56,072	5.00%	2	-	營運週轉	-	-	-	15,918,104	39,795,261	註8
30	百腦匯(中國)投資有限公司	百腦匯(南昌)實業有限公司	其他應收款-關係人-流動	是	383,448	-	-	5.00%	2	-	營運週轉	-	-	-	15,918,104	39,795,261	註8
30	百腦匯(中國)投資有限公司	上海百腦匯在線信息科技有限公司	其他應收款-關係人-流動	是	11,214	11,214	11,214	5.00%	2	-	營運週轉	-	-	-	15,918,104	39,795,261	註8
30	百腦匯(中國)投資有限公司	上海匯合廣告有限公司	其他應收款-關係人-流動	是	8,627	-	-	5.00%	2	-	營運週轉	-	-	-	15,918,104	39,795,261	註8
31	鞍山百腦匯電子信息有限公司	泉州市百腦匯實業有限公司	其他應收款-關係人-流動	是	60,386	-	-	5.00%	2	-	營運週轉	-	-	-	15,918,104	39,795,261	註8
32	貴陽百腦匯電子信息有限公司	汕頭市百腦匯商場有限公司	其他應收款-關係人-流動	是	4,313	-	-	5.00%	2	-	營運週轉	-	-	-	15,918,104	39,795,261	註8
33	蘇州金座實業有限公司	貴陽百腦匯電子信息有限公司	其他應收款-關係人-流動	是	2,157	-	-	5.00%	2	-	營運週轉	-	-	-	15,918,104	39,795,261	註8
33	蘇州金座實業有限公司	德州百腦匯電子信息有限公司	其他應收款-關係人-流動	是	47,187	-	-	5.00%	2	-	營運週轉	-	-	-	15,918,104	39,795,261	註8
34	BUYNOW (TAIZHOU) CORPORATION	泰州百腦匯電子信息有限公司	其他應收款-關係人-流動	是	195,585	195,585	195,585	6個月 LIBOR+2.5 %	2	-	營運週轉	-	-	-	15,918,104	39,795,261	註8
35	泰州百腦匯電子信息有限公司	上海百腦匯電子信息有限公司	其他應收款-關係人-流動	是	133,711	75,913	75,913	5.00%	2	-	營運週轉	-	-	-	15,918,104	39,795,261	註8
36	德州百腦匯電子信息有限公司	百腦匯(西安)實業有限公司	其他應收款-關係人-流動	是	9,705	-	-	5.00%	2	-	營運週轉	-	-	-	15,918,104	39,795,261	註8
36	德州百腦匯電子信息有限公司	鞍山百腦匯電子信息有限公司	其他應收款-關係人-流動	是	232,916	-	-	5.00%	2	-	營運週轉	-	-	-	15,918,104	39,795,261	註8
36	德州百腦匯電子信息有限公司	泉州市百腦匯實業有限公司	其他應收款-關係人-流動	是	56,417	21,911	21,911	5.00%	2	-	營運週轉	-	-	-	15,918,104	39,795,261	註8
37	泉州市百腦匯實業有限公司	北京藍天投資管理顧問有限公司	其他應收款-關係人-流動	是	28,036	-	-	5.00%	2	-	營運週轉	-	-	-	15,918,104	39,795,261	註8
37	泉州市百腦匯實業有限公司	廣東百腦匯商業設施租賃管理有限公司	其他應收款-關係人-流動	是	12,940	-	-	5.00%	2	-	營運週轉	-	-	-	15,918,104	39,795,261	註8
38	昆山凱碩商貿有限公司	上海百腦匯電子信息有限公司	其他應收款-關係人-流動	是	122,065	99,636	99,636	5.00%	2	-	營運週轉	-	-	-	15,918,104	39,795,261	註8

編號 (註1)	貸出資金之公司	貸與對象	往來項目 (註2)	是否 為關 係人	本期最高金額 (註3)	期末餘額 (註8)	實際動支 金額	利率區間	資金貸 與性質 (註4)	業務往來 金額 (註5)	有短期融通 資金必要之 原因 (註6)	提列備抵 損失金額	擔保品		對個別對象資 金貸與限額 (註7)	資金貸與總限額 (註7)	備註
													名稱	價值			
38	昆山凱碩商貿有限公司	汕頭市百腦匯商場有限公司	其他應收款-關係人-流動	是	\$ 12,940	\$ -	\$ -	5.00%	2	-	營運週轉	-	-	-	\$15,918,104	\$ 39,795,261	註8
39	上海匯合廣告有限公司	汕頭市百腦匯商場有限公司	其他應收款-關係人-流動	是	4,313	-	-	5.00%	2	-	營運週轉	-	-	-	15,918,104	39,795,261	註8

註1：編號欄之說明如下：

(1)發行人填0。

(2)被投資公司按公司別由阿拉伯數字1開始依序編號。

註2：帳列之應收關係企業款項、應收關係人款項、股東往來、預付款、暫付款…等項目，如屬資金貸與性質者均須填入此欄位。

註3：當年度資金貸與他人之最高餘額。

註4：資金貸與性質之方法填寫如下：

(1)有業務往來者請填1。

(2)有短期融通資金之必要者請填2。

註5：資金貸與性質屬業務往來者，依本公司資金貸與他人作業程序第四條，以不超過雙方間業務往來金額為限。業務往來金額係指貸出資金之公司與貸與對象最近一年度之業務往來金額。

註6：資金貸與性質屬2者，應具體說明必要貸與資金之原因及貸與對象之資金用途，例如：償還借款、購置設備、營業週轉...等。

註7：依本公司資金貸與他人作業程序第四條：

(1)本公司貸與總額度，以不超過本公司淨值40%為限。

(2)對單一企業貸放額度，以不超過本公司淨值30%為限。

註8：依子公司資金貸與他人作業程序第四條：

(1)資金貸與對象為最終母公司直接或間接持有表決權股份百分之百者，對單一企業貸放金額不得超過最終母公司最近期財務報表淨值40%。

(2)資金貸與對象為最終母公司直接或間接持有表決權股份百分之百者，總額不得超過最終母公司最近期財務報表淨值100%。

(3)資金貸與對象非為最終母公司直接或間接持有表決權股份百分之百者，以子公司最近期財務報表淨值40%核算其對單一企業資金貸與限額。

註9：若公開發行公司依據公開發行公司資金貸與及背書保證處理準則第14條第1項將資金貸與逐筆提董事會決議，雖尚未撥款，仍應將董事會決議金額列入公告餘額，以揭露其承擔風險；

惟嗣後資金償還，則應揭露其償還後餘額，以反應風險之調整。若公開發行公司依據處理準則第14條第2項經董事會決議授權董事長於一定額度及一年期間內分次撥貸或循環動用，

仍應以董事會通過之資金貸與額度作為公告申報之餘額，雖嗣後資金償還，惟考量仍可能再次撥貸，故仍應以董事會通過之資金貸與額度作為公告申報之餘額。

藍天電腦股份有限公司及其子公司

為他人背書保證

民國108年1月1日至12月31日

附表二

單位：新台幣仟元

(除特別註明者外)

編號 (註1)	背書保證者公司名稱	被背書保證對象		對單一企業背書 保證限額 (註3)	本期最高背書 保證餘額 (註4)	期末背書保證 餘額 (註5)	實際動支金額 (註6)	以財產擔保之 背書保證金額	累計背書保證金額 佔最近期財務報表 淨值之比率	背書保證最高限 額 (註3)	屬母公司對 子公司背書 保證 (註7)	屬子公司對 母公司背書 保證 (註7)	屬對大陸地 區背書保證 (註7)	備註
		公司名稱	關係 (註2)											
0	藍天電腦股份有限公司	CLEVO (CAYMAN ISLANDS) HOLDING CO.	2	\$ 39,795,261	\$ 4,814,400	\$ -	\$ -	\$ -	0.00	\$ 79,590,522	是	否	否	-
0	藍天電腦股份有限公司	KAPOK COMPUTER (SAMOA) CORPORATION	2	39,795,261	1,233,690	-	-	-	0.00	79,590,522	是	否	否	-
0	藍天電腦股份有限公司	凱博電腦(昆山)有限公司	3	39,795,261	150,450	-	-	-	0.00	79,590,522	是	否	是	-
0	藍天電腦股份有限公司	百腦匯(西安)實業有限公司	3	39,795,261	234,702	-	-	-	0.00	79,590,522	是	否	是	-
0	藍天電腦股份有限公司	天津百腦匯電子信息有限公司	3	39,795,261	434,609	-	-	-	0.00	79,590,522	是	否	是	-
0	藍天電腦股份有限公司	汕頭市百腦匯商場有限公司	3	39,795,261	431,320	431,320	215,660	-	1.08	79,590,522	是	否	是	-
0	藍天電腦股份有限公司	百腦匯(重慶)實業有限公司	3	39,795,261	127,883	-	-	-	0.00	79,590,522	是	否	是	-
0	藍天電腦股份有限公司	百腦匯電子信息(成都)有限公司	3	39,795,261	421,260	-	-	-	0.00	79,590,522	是	否	是	-
0	藍天電腦股份有限公司	鞍山百腦匯電子信息有限公司	3	39,795,261	494,509	60,180	60,180	-	0.15	79,590,522	是	否	是	-
0	藍天電腦股份有限公司	德州百腦匯電子信息有限公司	3	39,795,261	225,675	198,594	198,594	-	0.50	79,590,522	是	否	是	-
0	藍天電腦股份有限公司	百腦匯電子信息(杭州)有限公司	3	39,795,261	97,793	97,793	97,793	97,793	0.25	79,590,522	是	否	是	-
0	藍天電腦股份有限公司	泰州百腦匯電子信息有限公司	3	39,795,261	301,924	129,396	129,396	129,396	0.33	79,590,522	是	否	是	-
0	藍天電腦股份有限公司	蘇州金座實業有限公司	3	39,795,261	215,660	-	-	-	0.00	79,590,522	是	否	是	-
0	藍天電腦股份有限公司	百腦匯(錦州)實業有限公司	3	39,795,261	431,320	-	-	-	0.00	79,590,522	是	否	是	-
0	藍天電腦股份有限公司	百腦匯(南昌)實業有限公司	3	39,795,261	215,660	-	-	-	0.00	79,590,522	是	否	是	-
0	藍天電腦股份有限公司	廣東百腦匯商業設施租賃管理有限公司	3	39,795,261	129,396	-	-	-	0.00	79,590,522	是	否	是	-

編號 (註1)	背書保證者公司名稱	被背書保證對象		對單一企業背書 保證限額 (註3)	本期最高背書 保證餘額 (註4)	期末背書保證 餘額 (註5)	實際動支金額 (註6)	以財產擔保之 背書保證金額	累計背書保證金額 佔最近期財務報表 淨值之比率	背書保證最高限 額 (註3)	屬母公司對 子公司背書 保證 (註7)	屬子公司對 母公司背書 保證 (註7)	屬對大陸地 區背書保證 (註7)	備註
		公司名稱	關係 (註2)											
1	長沙鴻裕商業管理有限公司	上海百腦匯電子信息有限公司	3	\$ 39,795,261	\$ 301,924	\$ 301,924	\$ 122,495	\$ 301,924	0.76	\$ 79,590,522	否	否	是	-
2	百腦匯電子信息(杭州)有限公司	淄博百腦匯電子信息有限公司	3	39,795,261	202,720	202,720	140,697	202,720	0.51	79,590,522	否	否	是	-
2	百腦匯電子信息(杭州)有限公司	百腦匯(西安)實業有限公司	3	39,795,261	86,264	86,264	-	86,264	0.22	79,590,522	否	否	是	-
3	百腦匯電子信息(成都)有限公司	汕頭市百腦匯商場有限公司	3	39,795,261	2,156,600	2,156,600	1,199,164	2,156,600	5.42	79,590,522	否	否	是	-
3	百腦匯電子信息(成都)有限公司	百腦匯(重慶)實業有限公司	3	39,795,261	431,320	431,320	340,743	-	1.08	79,590,522	否	否	是	-
3	百腦匯電子信息(成都)有限公司	百腦匯(西安)實業有限公司	3	39,795,261	215,660	215,660	172,528	-	0.54	79,590,522	否	否	是	-
4	百腦匯電子信息(鄭州)有限公司	德州百腦匯電子信息有限公司	3	39,795,261	1,552,752	1,552,752	1,531,186	1,552,752	3.90	79,590,522	否	否	是	-
5	百腦匯電子信息(瀋陽)有限公司	百腦匯(哈爾濱)實業有限公司	3	39,795,261	862,640	-	-	-	0.00	79,590,522	否	否	是	-
5	百腦匯電子信息(瀋陽)有限公司	鞍山百腦匯電子信息有限公司	3	39,795,261	1,078,300	1,078,300	1,078,300	1,078,300	2.71	79,590,522	否	否	是	-
6	百腦匯(福建)電子科技開發有限公司	泉州市百腦匯實業有限公司	3	39,795,261	690,112	690,112	-	-	1.73	79,590,522	否	否	是	-
7	百腦匯(西安)實業有限公司	青島百腦匯科技實業有限公司	3	39,795,261	690,112	690,112	421,400	-	1.73	79,590,522	否	否	是	-
8	百腦匯(長春)實業有限公司	洛陽百腦匯電子信息有限公司	3	39,795,261	905,772	905,772	760,848	905,772	2.28	79,590,522	否	否	是	-
9	百腦匯(無錫)電子技術開發有限公司	上海百腦匯電腦市場經營管理有限公司	3	39,795,261	280,358	280,358	80,040	280,358	0.70	79,590,522	否	否	是	-
10	凱巨百腦匯(合肥)電子信息有限公司	凱博電腦(昆山)有限公司	3	39,795,261	838,978	838,978	689,034	838,978	2.11	79,590,522	否	否	是	-
11	百腦匯(重慶)實業有限公司	百腦匯(西安)實業有限公司	3	39,795,261	215,660	215,660	172,528	215,660	0.54	79,590,522	否	否	是	-
12	大慶百腦匯電子信息有限公司	百腦匯(南昌)實業有限公司	3	39,795,261	215,660	215,660	-	215,660	0.54	79,590,522	否	否	是	-
13	廣東百腦匯商業設施租賃管理有限公司	藍天電腦股份有限公司	3	39,795,261	3,000,000	3,000,000	2,350,000	3,000,000	7.54	79,590,522	否	是	否	-

編號 (註1)	背書保證者公司名稱	被背書保證對象		對單一企業背書 保證限額 (註3)	本期最高背書 保證餘額 (註4)	期末背書保證 餘額 (註5)	實際動支金額 (註6)	以財產擔保之 背書保證金額	累計背書保證金額 佔最近期財務報表 淨值之比率	背書保證最高限 額 (註3)	屬母公司對 子公司背書 保證 (註7)	屬子公司對 母公司背書 保證 (註7)	屬對大陸地 區背書保證 (註7)	備註
		公司名稱	關係 (註2)											
14	泰州百腦匯電子信息有限公司	百腦匯(錦州)實業有限公司	3	\$ 39,795,261	\$ 517,584	\$ 517,584	\$ 49,170	\$ 517,584	1.30	\$ 79,590,522	否	否	是	-

註1：編號欄之說明如下：

- (1)發行人填0。
- (2)被投資公司按公司別由阿拉伯數字1開始依序編號。

註2：背書保證者與被背書保證對象之關係有下列六種，標示種類即可：

- (1)有業務關係之公司。
- (2)直接持有普通股股權超過百分之五十之子公司。
- (3)母公司與子公司持有普通股股權合併計算超過百分之五十之被投資公司。
- (4)對於直接或經由子公司間接持有普通股股權超過百分之五十之母公司。
- (5)基於承攬工程需要之同業間依合約規定互保之公司。
- (6)因共同投資關係由各出資股東依其持股比例對其背書保證之公司。

註3：依本公司背書保證作業程序第五條，以本公司會計師簽核最近期財務報表淨值100%核算其對單一企業背書保證之限額。另以本公司會計師簽核最近期財務報表淨額200%核算其背書保證之最高限額。

本公司直接或間接持有表決權股份百分之百之子公司對單一企業背書保證之限額及最高限額均不得超過本公司經會計師簽核後最近期財務報表之淨值100%。

註4：當年度為他人背書保證之最高餘額。

註5：截至年底舉凡公司向銀行簽具背書保證契約或票據之額度獲准時，即承擔背書或保證責任；另其他相關有背書保證情事者，皆應入計背書保證餘額中。

註6：應輸入被背書保證公司於使用背書保證餘額範圍內之實際動支金額。

註7：屬上市櫃母公司對子公司背書保證者、屬子公司對上市櫃母公司背書保證者、屬大陸地區背書保證者始須填列"是"。

註8：本公司及其子公司背書保證總額度不得超過經本公司會計師簽核後最近期財務報表之淨值300%。

註9：本公司及其子公司對單一企業背書保證之限額以不超過本公司經會計師簽核後最近期財務報表之淨值100%。

註10：本公司及其子公司整體得為背書保證之總額達本公司淨值百分之五十以上者，並應於股東會說明其必要性及合理性。

註11：依本公司背書保證作業程序第五條，因業務往來關係所從事背書保證，除前註3之限額外，對單一企業背書保證限額亦不得逾該單一企業與保證公司最近一年內實際進銷貨金額。

藍天電腦股份有限公司及其子公司
 期末持有有價證券情形（不包含投資子公司、關聯企業及合資控制部分）
 民國108年12月31日

附表三

單位：新台幣仟元
 （除特別註明者外）

持有之公司	有價證券種類及名稱（註1）	與有價證券發行人之關係（註2）	帳列科目	期 末				備註 （註4）
				股 數	帳面金額（註3）	持股比例	公允價值	
藍天電腦股份有限公司	友達光電股份有限公司	-	透過損益按公允價值衡量之金融資產-流動	\$ 1,092,989	\$ 10,985	0.01%	\$ 10,985	-
藍天電腦股份有限公司	群光電子股份有限公司	其董事長與本公司相同	透過損益按公允價值衡量之金融資產-流動	4,697,000	418,033	0.64%	418,033	-
藍天電腦股份有限公司	群創光電股份有限公司	-	透過損益按公允價值衡量之金融資產-流動	51,219	427	0.00%	427	-
藍天電腦股份有限公司	隆中網絡股份有限公司	-	透過損益按公允價值衡量之金融資產-流動	223,000	14,384	0.53%	14,384	-
藍天電腦股份有限公司	台灣中小企業銀行股份有限公司	-	透過損益按公允價值衡量之金融資產-流動	7,576,979	95,470	0.11%	95,470	-
藍天電腦股份有限公司	大略國際控股有限公司	-	透過損益按公允價值衡量之金融資產-流動	1,745,283	23,561	3.90%	23,561	-
藍天電腦股份有限公司	京東方科技集團股份有限公司	-	透過損益按公允價值衡量之金融資產-流動	375,000	7,343	0.00%	7,343	-
藍天電腦股份有限公司	華夏滬深300指數ETF	-	透過損益按公允價值衡量之金融資產-流動	200,000	35,849	0.05%	35,849	-
	股票							
凱博電腦股份有限公司	群光電子股份有限公司	其董事長與本公司相同	透過損益按公允價值衡量之金融資產-流動	40,862	3,637	0.01%	3,637	-
凱博電腦股份有限公司	藍天電腦股份有限公司	本公司	透過其他綜合損益按公允價值衡量之金融資產-非流動	16,966,596	624,371	2.53%	624,371	-
	股票							
藍天投資股份有限公司	群光電子股份有限公司	其董事長與本公司相同	透過損益按公允價值衡量之金融資產-流動	162,072	14,424	0.02%	14,424	-
藍天投資股份有限公司	藍天電腦股份有限公司	本公司	透過其他綜合損益按公允價值衡量之金融資產-非流動	10,080,669	370,969	1.51%	370,969	-
	受益憑證							
藍天投資股份有限公司	新光全球特別股收益基金	-	透過損益按公允價值衡量之金融資產-流動	1,000,000	10,000	0.00	10,000	-
CLEVO (CAYMAN ISLANDS) HOLDING COMPANY	優景潛龍特選機會基金	-	透過損益按公允價值衡量之金融資產-流動	266,378	388,083	0.00	388,083	-

註1：本表所稱有價證券，係指屬國際財務報導準則第9號「金融工具」範圍內之股票、債券、受益憑證及上述項目所衍生之有價證券。

註2：有價證券發行人非屬關係人者，該欄免填。

註3：按公允價值衡量者，帳面金額乙欄請填公允價值評價調整後及扣除累計減損之帳面餘額；非屬按公允價值衡量者，帳面金額乙欄請填原始取得成本或攤銷後成本扣除累計減損之帳面餘額。

註4：所列所有有價證券有因提供擔保、質押借款或其他依約定而受限制使用者，應於備註欄註明提供擔保或質借股數、擔保或質借金額及限制使用情形。

藍天電腦股份有限公司及其子公司
 取得不動產之金額達新台幣三億元或實收資本額百分之二十以上
 民國108年1月1日至12月31日

附表四

單位：新台幣仟元

(除特別註明者外)

取得不動產之公司	財產名稱	事實發生日	交易金額	價款支付情形	交易對象	關係	交易對象為關係人者，其前次移轉資料				價格決定之參考依據	取得目的及使用情形	其他約定事項
							所有人	與發行人之關係	移轉日期	金額			
百腦匯(西安)實業有限公司	在建工程、預付款項及土地使用權	2005年-2019年第四季	\$1,076,705	\$663,445	西安新小寨舊村改造建設發展有限責任公司等	-	-	-	-	-	雙方約定	商場；興建中	-
營口百腦匯電子信息有限公司	在建工程及土地使用權	2011年第二季-2019年第四季	732,922	715,382	營口市國土資源局等	-	-	-	-	-	雙方約定	商場；興建中	-
鞍山百腦匯電子信息有限公司	待售房地、在建工程及土地使用權	2011年第二季-2019年第四季	3,056,180	2,896,796	鞍山市國土資源局等	-	-	-	-	-	雙方約定	商場；興建中	-
貴陽百腦匯電子信息有限公司	在建工程及土地使用權	2011年第四季-2019年第四季	1,390,966	1,334,071	貴陽市國土資源局等	-	-	-	-	-	雙方約定	商場；興建中	-
百腦匯(錦州)實業有限公司	待售房地、在建工程及土地使用權	2013年第二季-2019年第四季	1,736,075	1,718,196	錦州市國土資源局等	-	-	-	-	-	雙方約定	商場；興建中	-

註1：所取得之資產依規定應鑑價者，應於「價格決定之參考依據」欄中註明鑑價結果。

註2：實收資本額係指母公司之實收資本額。發行人股票無面額或每股面額非屬新臺幣十元者，有關實收資本額百分之二十之交易金額規定，以資產負債表歸屬於母公司業主之權益百分之十計算之。

註3：事實發生日，係指交易簽約日、付款日、委託成交日、過戶日、董事會決議日或其他足資確定交易對象及交易金額之日等日期孰前者。

藍天電腦股份有限公司及其子公司
處分不動產之金額達新台幣三億元或實收資本額百分之二十以上
民國108年1月1日至12月31日

附表五

單位：新台幣仟元
(除特別註明者外)

處分不動產之公司	財產名稱	事實發生日	原取得日期	帳面金額	交易金額	價款收取情形	處分損益	交易對象	關係	處分目的	價格決定之參考依據	其他約定事項
Lunaria Investment GK	投資性不動產	2019年7月18日	2014年11月6日	\$ 3,603,316	\$ 4,066,394	\$ 4,066,394	\$ 463,078	PLC11R合同會社	無	活化資產、創造集團商場經營績效	參考鑑價金額並經董事會決議	依買賣雙方所簽訂之買賣契約履行

註1：處分資產依規定應鑑價者，應於「價格決定之參考依據」欄中註明鑑價結果。

註2：實收資本額係指母公司之實收資本額。發行人股票無面額或每股面額非屬新臺幣十元者，有關實收資本額百分之二十之交易金額規定，以資產負債表歸屬於母公司業主之權益百分之十計算之。

註3：事實發生日，係指交易簽約日、付款日、委託成交日、過戶日、董事會決議日或其他足資確定交易對象及交易金額之日等日期孰前者。

藍天電腦股份有限公司及其子公司

與關係人進、銷貨之金額達新台幣一億元或實收資本額百分之二十以上

民國108年12月31日

附表六

單位：新台幣仟元

(除特別註明者外)

進(銷)貨之公司	交易對象名稱	關係	交易情形				交易條件與一般交易不同之情形及原因(註1)		應收(付)票據、帳款		備註 (註2)
			進(銷)貨	金額	佔總進(銷)貨 之比率	授信期間	單價	授信期間	餘額	佔總應收(付) 票據、帳款之比 率	
藍天電腦股份有限公司	凱博電腦(昆山)有限公司	本公司為最終 母公司	進貨	\$ 11,765,527	63.64%	月結30天並採債 權債務互抵,若 備料資金需求, 得採預付方式。	依本公司售予客戶之售價減 5%-15%,惟得依市場狀況調整 之。	一般客戶為1-5個月 ,因備料資金需求所 致。	\$ -	-	-
藍天電腦股份有限公司	凱博電腦(昆山)有限公司	本公司為最終 母公司	銷貨	(4,223,536)	21.55%	180天	貨品並無售予其他客戶,其售 價無法比較。	一般客戶為1-2個月 ,因備料資金需求所 致。	1,252,715	40.42%	-
凱博電腦(昆山) 有限公司	藍天電腦 股份有限公司	本公司為該公 司最終母公司	銷貨	(11,765,527)	99.98%	月結30天	係屬單一客戶,其售價無法比 較	-	-	-	-
凱博電腦(昆山) 有限公司	藍天電腦 股份有限公司	本公司為該公 司最終母公司	進貨	4,223,536	43.35%	180天	係屬單一廠商,其單價無法比 較	-	(1,252,715)	41.50%	-
KAPOK COMPUTER (SAMOA) CORPORATION	凱博電腦(昆山)有限公司	本公司為該公 司之子公司	銷貨	(347,551)	100.00%	月結180天	係屬單一客戶,其售價無法比 較	-	(57)	100%	-
凱博電腦(昆山) 有限公司	KAPOK COMPUTER (SAMOA) CORPORATION	本公司為該公 司之母公司	進貨	347,551	3.55%	180天	係屬單一廠商,其單價無法比 較	-	57	-0.002%	-

註1：關係人交易條件如與一般交易條件不同，應於單價及授信期間欄位敘明差異情形及原因。

註2：若有預收(付)款項情形者，應於備註欄敘明原因、契約約定條款、金額及與一般交易型態之差異情形。

註3：實收資本額係指母公司之實收資本額。發行人股票無面額或每股面額非屬新臺幣十元者，有關實收資本額百分之二十之交易金額規定，以資產負債表歸屬於母公司業主之權益百分之十計算之。

藍天電腦股份有限公司及其子公司
 應收關係人款項達新台幣一億元或實收資本額百分之二十以上
 民國108年12月31日

附表七

單位：新台幣仟元
 (除特別註明者外)

帳列應收款項之公司	交易對象名稱	關係	應收關係人款項餘額 (註1)	週轉率	逾期應收關係人款項		應收關係人款項期 後收回金額	提列備抵損失金額
					金額	處理方式		
藍天電腦股份有限公司	凱博電腦(昆山)有限公司	交易對象為該公 司之子公司	\$ 1,252,715	4.08	\$ -	轉列為其他應收款-關係人- 流動	\$ -	\$ -

註1：請依應收關係人帳款、票據、其他應收款…等分別填列。

註2：實收資本額係指母公司之實收資本額。發行人股票無面額或每股面額非屬新臺幣十元者，有關實收資本額百分之二十之交易金額規定，以資產負債表歸屬於母公司業主之權益百分之十計算之。

藍天電腦股份有限公司及其子公司
 母公司與子公司及各子公司間之業務關係及重要交易往來情形及金額

民國108年12月31日

附表八

單位：新台幣仟元

(除特別註明者外)

編號(註1)	交易人名稱	交易往來對象	與交易人之關係 (註2)	交易往來情形			
				科目	金額	交易條件	佔合併總營收或總資產 之比率(註3)
0	藍天電腦股份有限公司	CLEVO (CAYMAN ISLANDS) HOLDING COMPANY	1	其他應收款-關係人-流動	\$ 1,214,201	1.00%	1.21%
0	藍天電腦股份有限公司	KAPOK COMPUTER (SAMOA) CORPORATION	1	其他應收款-關係人-流動	207,236	1.00%	0.21%
0	藍天電腦股份有限公司	凱博電腦(昆山)有限公司	1	進貨	11,765,527	依藍天母公司售予客戶之售價減5%-15%，惟得依市場狀況調整之，付款期間為月結30天。	11.72%
0	藍天電腦股份有限公司	凱博電腦(昆山)有限公司	1	銷貨	4,222,883	係為單一貨品，並無其他客戶之售價以供比較，收款期間為180天。	4.21%
0	藍天電腦股份有限公司	凱博電腦(昆山)有限公司	1	應收帳款-關係人	1,252,715	-	1.25%
1	凱博電腦股份有限公司	藍天電腦股份有限公司	2	其他應收款-關係人-流動	55,000	1.04%	0.05%
2	CLEVO COMPUTER SINGAPORE PTD LTD.	藍天電腦股份有限公司	2	其他應收款-關係人-非流動	117,351	-	0.12%
3	CLEVO (CAYMAN ISLANDS) HOLDING COMPANY	BUYNOW (HARBIN) CORPORATION	3	其他應收款-關係人-流動	88,766	6個月LIBOR+1.5%	0.09%
3	CLEVO (CAYMAN ISLANDS) HOLDING COMPANY	BUYNOW (TAIZHOU) CORPORATION	3	其他應收款-關係人-流動	195,585	6個月LIBOR+2%	0.19%
3	CLEVO (CAYMAN ISLANDS) HOLDING COMPANY	BUYNOW(GUANGZHOU) CORPORATION	3	其他應收款-關係人-流動	135,405	6個月LIBOR+1.5%	0.13%
3	CLEVO (CAYMAN ISLANDS) HOLDING COMPANY	大慶百腦匯電子信息有限公司	3	其他應收款-關係人-流動	90,270	6個月LIBOR+2.5%	0.09%
3	CLEVO (CAYMAN ISLANDS) HOLDING COMPANY	百腦匯(西安)實業有限公司	3	其他應收款-關係人-流動	60,180	6個月LIBOR+2.5%	0.06%
3	CLEVO (CAYMAN ISLANDS) HOLDING COMPANY	百腦匯電子信息(杭州)有限公司	3	其他應收款-關係人-流動	135,405	6個月LIBOR+2.5%	0.13%
3	CLEVO (CAYMAN ISLANDS) HOLDING COMPANY	昆山凱碩商貿有限公司	3	其他應收款-關係人-非流動	150,964	3.00%	0.15%
3	CLEVO (CAYMAN ISLANDS) HOLDING COMPANY	淄博百腦匯電子信息有限公司	3	其他應收款-關係人-流動	90,270	6個月LIBOR+2.5%	0.09%
4	百腦匯電子信息(杭州)有限公司	上海百腦匯電子信息有限公司	3	其他應收款-關係人-流動	218,811	5.00%	0.22%
4	百腦匯電子信息(杭州)有限公司	長沙鴻裕商業管理有限公司	3	其他應收款-關係人-流動	114,948	5.00%	0.11%
4	百腦匯電子信息(杭州)有限公司	貴陽百腦匯電子信息有限公司	3	其他應收款-關係人-流動	121,202	5.00%	0.12%
4	百腦匯電子信息(杭州)有限公司	鞍山百腦匯電子信息有限公司	3	其他應收款-關係人-流動	164,119	5.00%	0.16%
5	百腦匯電子信息(成都)有限公司	上海百腦匯電子信息有限公司	3	其他應收款-關係人-流動	182,882	5.00%	0.18%
5	百腦匯電子信息(成都)有限公司	百腦匯(惠州)電子信息有限公司	3	其他應收款-關係人-流動	129,743	5.00%	0.13%
5	百腦匯電子信息(成都)有限公司	百腦匯(福建)電子科技開發有限公司	3	其他應收款-關係人-流動	279,632	5.00%	0.28%
5	百腦匯電子信息(成都)有限公司	淄博百腦匯電子信息有限公司	3	其他應收款-關係人-流動	83,677	5.00%	0.08%
5	百腦匯電子信息(成都)有限公司	貴陽百腦匯電子信息有限公司	3	其他應收款-關係人-流動	277,126	5.00%	0.28%

編號(註1)	交易人名稱	交易往來對象	與交易人之關係 (註2)	交易往來情形			
				科目	金額	交易條件	佔合併總營收或總資產 之比率(註3)
5	百腦匯電子信息(成都)有限公司	鞍山百腦匯電子信息有限公司	3	其他應收款-關係人-流動	\$ 172,616	5.00%	0.17%
5	百腦匯電子信息(成都)有限公司	汕頭市百腦匯商場有限公司	3	應收收益-關係人	94,710	-	0.09%
6	百腦匯(南京)商業設施租賃管理有限公司	百腦匯(西安)實業有限公司	3	其他應收款-關係人-流動	338,806	5.00%	0.34%
6	百腦匯(南京)商業設施租賃管理有限公司	百腦匯(哈爾濱)實業有限公司	3	其他應收款-關係人-流動	126,378	5.00%	0.13%
6	百腦匯(南京)商業設施租賃管理有限公司	洛陽百腦匯電子信息有限公司	3	其他應收款-關係人-流動	89,716	5.00%	0.09%
7	凱博電腦(昆山)有限公司	KAPOK COMPUTER (SAMOA) CORPORATION	3	進貨	347,551	係屬單一廠商，其單價無法比較	0.35%
7	凱博電腦(昆山)有限公司	上海百腦匯電子產品市場經營管理有限公司	3	其他應收款-關係人-流動	172,530	5.00%	0.17%
7	凱博電腦(昆山)有限公司	汕頭市百腦匯商場有限公司	3	其他應收款-關係人-流動	492,228	5.00%	0.49%
7	凱博電腦(昆山)有限公司	百腦匯(西安)實業有限公司	3	其他應收款-關係人-流動	101,879	5.00%	0.10%
7	凱博電腦(昆山)有限公司	百腦匯(南昌)實業有限公司	3	其他應收款-關係人-流動	318,965	5.00%	0.32%
7	凱博電腦(昆山)有限公司	百腦匯(哈爾濱)實業有限公司	3	其他應收款-關係人-流動	538,164	5.00%	0.54%
7	凱博電腦(昆山)有限公司	貴陽百腦匯電子信息有限公司	3	其他應收款-關係人-流動	429,168	5.00%	0.43%
7	凱博電腦(昆山)有限公司	德州百腦匯電子信息有限公司	3	其他應收款-關係人-流動	546,489	5.00%	0.54%
7	凱博電腦(昆山)有限公司	營口百腦匯電子信息有限公司	3	其他應收款-關係人-流動	81,952	5.00%	0.08%
8	百腦匯(南昌)實業有限公司	百腦匯(錦州)實業有限公司	3	其他應收款-關係人-流動	164,852	5.00%	0.16%
8	百腦匯(南昌)實業有限公司	泰州百腦匯電子信息有限公司	3	其他應收款-關係人-流動	115,595	5.00%	0.12%
8	百腦匯(南昌)實業有限公司	貴陽百腦匯電子信息有限公司	3	其他應收款-關係人-流動	74,706	5.00%	0.07%
8	百腦匯(南昌)實業有限公司	德州百腦匯電子信息有限公司	3	其他應收款-關係人-流動	182,019	5.00%	0.83%
8	百腦匯(南昌)實業有限公司	鞍山百腦匯電子信息有限公司	3	其他應收款-關係人-流動	166,837	5.00%	0.17%
9	百腦匯電子信息(鄭州)有限公司	上海百腦匯電子信息有限公司	3	其他應收款-關係人-流動	53,484	5.00%	0.05%
9	百腦匯電子信息(鄭州)有限公司	北京凱業電子科技有限公司	3	其他應收款-關係人-流動	181,674	5.00%	0.18%
9	百腦匯電子信息(鄭州)有限公司	百腦匯(哈爾濱)實業有限公司	3	其他應收款-關係人-流動	197,072	5.00%	0.20%
9	百腦匯電子信息(鄭州)有限公司	長沙鴻裕商業管理有限公司	3	其他應收款-關係人-流動	61,981	5.00%	0.06%
9	百腦匯電子信息(鄭州)有限公司	貴陽百腦匯電子信息有限公司	3	其他應收款-關係人-流動	70,824	5.00%	0.07%
10	BUYNOW (GUANGZHOU) CORPORATION	廣州市百腦匯電子信息有限公司	3	其他應收款-關係人-流動	150,450	6個月LIBOR+2.5%	0.15%
11	百腦匯電子信息(瀋陽)有限公司	長沙鴻裕商業管理有限公司	3	其他應收款-關係人-流動	95,970	5.00%	0.10%
11	百腦匯電子信息(瀋陽)有限公司	營口百腦匯電子信息有限公司	3	其他應收款-關係人-流動	120,728	5.00%	0.12%
11	百腦匯電子信息(瀋陽)有限公司	營口百腦匯電子信息有限公司	3	應收收益-關係人	70,811	-	0.07%
12	百腦匯(福建)電子科技開發有限公司	大慶百腦匯電子信息有限公司	3	其他應收款-關係人-流動	237,186	5.00%	0.24%
12	百腦匯(福建)電子科技開發有限公司	百腦匯(哈爾濱)實業有限公司	3	其他應收款-關係人-流動	81,305	5.00%	0.08%
12	百腦匯(福建)電子科技開發有限公司	廣州市百腦匯電子信息有限公司	3	其他應收款-關係人-流動	52,880	5.00%	0.05%
13	百腦匯(長春)實業有限公司	百腦匯(西安)實業有限公司	3	其他應收款-關係人-流動	157,434	5.00%	0.16%
14	百腦匯(無錫)電子技術開發有限公司	百腦匯(哈爾濱)實業有限公司	3	其他應收款-關係人-流動	74,533	5.00%	0.07%

編號(註1)	交易人名稱	交易往來對象	與交易人之關係 (註2)	交易往來情形			
				科目	金額	交易條件	佔合併總營收或總資產 之比率(註3)
15	群泰物業管理(杭州)有限公司	大慶百腦匯電子信息有限公司	3	其他應收款-關係人-流動	\$ 168,217	5.00%	0.17%
16	BUYNOW (HARBIN) CORPORATION	百腦匯(哈爾濱)實業有限公司	3	其他應收款-關係人-流動	90,270	6個月LIBOR+2.5%	0.09%
17	凱巨百腦匯(合肥)電子信息有限公司	百腦匯(西安)實業有限公司	3	其他應收款-關係人-流動	184,607	5.00%	0.18%
17	凱巨百腦匯(合肥)電子信息有限公司	百腦匯(哈爾濱)實業有限公司	3	其他應收款-關係人-流動	113,223	5.00%	0.11%
17	凱巨百腦匯(合肥)電子信息有限公司	洛陽百腦匯電子信息有限公司	3	其他應收款-關係人-流動	159,193	5.00%	0.16%
18	上海百腦匯電子產品市場經營管理有限公司	百腦匯(西安)實業有限公司	3	其他應收款-關係人-流動	90,578	5.00%	0.09%
18	上海百腦匯電子產品市場經營管理有限公司	百腦匯(錦州)實業有限公司	3	其他應收款-關係人-流動	222,995	5.00%	0.22%
18	上海百腦匯電子產品市場經營管理有限公司	青島百腦匯科技實業有限公司	3	其他應收款-關係人-流動	229,853	5.00%	0.23%
18	上海百腦匯電子產品市場經營管理有限公司	洛陽百腦匯電子信息有限公司	3	其他應收款-關係人-流動	227,740	5.00%	0.23%
18	上海百腦匯電子產品市場經營管理有限公司	鞍山百腦匯電子信息有限公司	3	其他應收款-關係人-流動	305,033	5.00%	0.30%
18	上海百腦匯電子產品市場經營管理有限公司	青島百腦匯科技實業有限公司	3	應收收益-關係人	71,687	-	0.07%
19	大慶百腦匯電子信息有限公司	百腦匯電子信息(鄭州)有限公司	3	其他應收款-關係人-流動	146,651	5.00%	0.15%
20	天津百腦匯電子信息有限公司	上海百腦匯電子信息有限公司	3	其他應收款-關係人-流動	155,708	5.00%	0.16%
20	天津百腦匯電子信息有限公司	百腦匯(西安)實業有限公司	3	其他應收款-關係人-流動	52,622	5.00%	0.05%
20	天津百腦匯電子信息有限公司	百腦匯(錦州)實業有限公司	3	其他應收款-關係人-流動	90,147	5.00%	0.09%
20	天津百腦匯電子信息有限公司	青島百腦匯科技實業有限公司	3	其他應收款-關係人-流動	191,767	5.00%	0.19%
20	天津百腦匯電子信息有限公司	洛陽百腦匯電子信息有限公司	3	其他應收款-關係人-流動	85,359	5.00%	0.09%
20	天津百腦匯電子信息有限公司	淄博百腦匯電子信息有限公司	3	其他應收款-關係人-流動	138,214	5.00%	0.14%
20	天津百腦匯電子信息有限公司	德州百腦匯電子信息有限公司	3	其他應收款-關係人-流動	71,600	5.00%	0.07%
20	天津百腦匯電子信息有限公司	鞍山百腦匯電子信息有限公司	3	其他應收款-關係人-流動	60,515	5.00%	0.06%
20	天津百腦匯電子信息有限公司	洛陽百腦匯電子信息有限公司	3	應收收益-關係人	55,819	-	0.06%
21	百腦匯(鹽城)電子科技開發有限公司	汕頭市百腦匯商場有限公司	3	其他應收款-關係人-流動	480,280	5.00%	0.48%
21	百腦匯(鹽城)電子科技開發有限公司	德州百腦匯電子信息有限公司	3	其他應收款-關係人-流動	125,084	5.00%	0.12%
22	北京藍天投資管理顧問有限公司	百腦匯(惠州)電子信息有限公司	3	其他應收款-關係人-流動	176,412	5.00%	0.18%
22	北京藍天投資管理顧問有限公司	青島百腦匯科技實業有限公司	3	其他應收款-關係人-流動	180,725	5.00%	0.18%
22	北京藍天投資管理顧問有限公司	泰州百腦匯電子信息有限公司	3	其他應收款-關係人-流動	76,517	5.00%	0.08%
23	廣東百腦匯商業設施租賃管理有限公司	上海百腦匯電子信息有限公司	3	其他應收款-關係人-流動	380,817	5.00%	0.38%
23	廣東百腦匯商業設施租賃管理有限公司	大慶百腦匯電子信息有限公司	3	其他應收款-關係人-流動	123,445	5.00%	0.12%
23	廣東百腦匯商業設施租賃管理有限公司	百腦匯(南昌)實業有限公司	3	其他應收款-關係人-流動	271,735	5.00%	0.27%
23	廣東百腦匯商業設施租賃管理有限公司	百腦匯(哈爾濱)實業有限公司	3	其他應收款-關係人-流動	51,759	5.00%	0.05%
23	廣東百腦匯商業設施租賃管理有限公司	百腦匯(惠州)電子信息有限公司	3	其他應收款-關係人-流動	188,920	5.00%	0.19%
23	廣東百腦匯商業設施租賃管理有限公司	百腦匯(錦州)實業有限公司	3	其他應收款-關係人-流動	174,687	5.00%	0.17%
23	廣東百腦匯商業設施租賃管理有限公司	青島百腦匯科技實業有限公司	3	其他應收款-關係人-流動	81,348	5.00%	0.08%
23	廣東百腦匯商業設施租賃管理有限公司	洛陽百腦匯電子信息有限公司	3	其他應收款-關係人-流動	63,836	5.00%	0.06%

編號(註1)	交易人名稱	交易往來對象	與交易人之關係 (註2)	交易往來情形			
				科目	金額	交易條件	佔合併總營收或總資產 之比率(註3)
23	廣東百腦匯商業設施租賃管理有限公司	貴陽百腦匯電子信息有限公司	3	其他應收款-關係人-流動	\$ 254,050	5.00%	0.25%
23	廣東百腦匯商業設施租賃管理有限公司	廣州市百腦匯電子信息有限公司	3	其他應收款-關係人-流動	57,366	5.00%	0.06%
23	廣東百腦匯商業設施租賃管理有限公司	蘇州金座實業有限公司	3	其他應收款-關係人-流動	211,608	5.00%	0.21%
23	廣東百腦匯商業設施租賃管理有限公司	上海百腦匯電子信息有限公司	3	應收收益-關係人	103,992	-	0.10%
23	廣東百腦匯商業設施租賃管理有限公司	貴陽百腦匯電子信息有限公司	3	應收收益-關係人	58,179	-	0.06%
24	汕頭市百腦匯商場有限公司	百腦匯(南昌)實業有限公司	3	其他應收款-關係人-流動	176,843	5.00%	0.18%
24	汕頭市百腦匯商場有限公司	泰州百腦匯電子信息有限公司	3	其他應收款-關係人-流動	56,072	5.00%	0.06%
25	BUYNOW (TAIZHOU) CORPORATION	泰州百腦匯電子信息有限公司	3	其他應收款-關係人-流動	195,585	6個月LIBOR+2.5%	0.19%
26	泰州百腦匯電子信息有限公司	上海百腦匯電子信息有限公司	3	其他應收款-關係人-流動	75,913	5.00%	0.08%
27	百腦匯(重慶)實業有限公司	貴陽百腦匯電子信息有限公司	3	應收收益-關係人	63,312	-	0.06%
28	昆山凱碩商貿有限公司	上海百腦匯電子信息有限公司	3	其他應收款-關係人-流動	99,636	5.00%	0.10%

註1：母公司及子公司相互間之業務往來資訊應分別於編號欄註明，編號之填寫方法如下：

- (1). 母公司填0。
- (2). 子公司依公司別由阿拉伯數字1開始依序編號。

註2：與交易人之關係有以下三種，標示種類即可(若係母子公司間或各子公司間之同一筆交易，則無須重複揭露。如：母公司對子公司之交易，若母公司已揭露，則子公司部分無須重複揭露；子公司對子公司之交易，若其一子公司已揭露，則另一子公司無須重複揭露)：

- (1). 母公司對子公司。
- (2). 子公司對母公司。
- (3). 子公司對子公司。

註3：交易往來金額佔合併總營收或總資產比率之計算，若屬資產負債項目者，以期末餘額佔合併總資產之方式計算；若屬損益項目者，以期中累積金額佔合併總營收之方式計算。

註4：本表之重要交易往來情形得由公司依重大性原則決定是否須列示。

藍天電腦股份有限公司及其子公司

被投資公司名稱、所在地區等相關資訊（不包含大陸被投資公司）

民國108年1月1日至12月31日

附表九

單位：新台幣仟元

（除特別註明者外）

投資公司名稱	被投資公司名稱（註1、2）	所在地區	主要營業項目	原始投資金額		期末持有			被投資公司本期損益（註2(2)）	本期認列之投資損益（註2(3)）	備註
				本期期末	去年年底	股數	比率	帳面金額			
藍天電腦股份有限公司	CLEVO COMPUTER SINGAPORE PTE LTD.	新加坡	電腦相關之經營顧問等業務	\$ 529,638	\$ 529,638	27,544,070	100	\$ 7,482,132	\$ 155,765	\$ 155,765	本公司之子公司
藍天電腦股份有限公司	CLEVO (CAYMAN ISLANDS) HOLDING COMPANY	開曼群島	一般投資性業務	15,754,974	11,329,649	369,370,000	100	43,159,541	411,022	411,022	本公司之子公司
藍天電腦股份有限公司	KAPOK COMPUTER (SAMOA) CORPORATION	薩摩亞	一般投資性業務	232,643	232,643	7,000,000	100	1,130,136	126,935	126,935	本公司之子公司
藍天電腦股份有限公司	BUYNOW ON-LINE HOLDING CORPORATION	薩摩亞	一般投資性業務	35,513	35,513	1,100,000	100	7,951	2,476	2,476	本公司之子公司
藍天電腦股份有限公司	藍天投資股份有限公司	台灣	一般投資性業務	140,000	140,000	14,000,000	100	76,270	16,809	6,729	本公司之子公司
藍天電腦股份有限公司	凱博電腦股份有限公司	台灣	電腦及電腦週邊裝置之設計及買賣	80,000	80,000	8,000,000	100	59,173	18,533	1,566	本公司之子公司
藍天電腦股份有限公司	LUNARIA INVESTMENT GK	日本	一般投資性業務	-	1,172,094	-	-	-	517,292	512,067	本公司之子公司
藍天電腦股份有限公司	台北雙星股份有限公司	台灣	一般投資性業務	1,000,000	-	100,000,000	50	999,457	1,085	543	採權益法之長期股權投資
CLEVO COMPUTER SINGAPORE PTE LTD.	BUYNOW (CHENGDU) CORPORATION	薩摩亞	一般投資性業務	278,468	278,468	7,000,000	100	3,426,476	49,428	49,428	最終母公司均為本公司
CLEVO (CAYMAN ISLANDS) HOLDING COMPANY	BUYNOW GLOBAL CORPORATION	英屬維京群島	一般投資性業務	118,490	118,490	2,600,000	100	833,783	6,322	6,322	最終母公司均為本公司
CLEVO (CAYMAN ISLANDS) HOLDING COMPANY	BUYNOW (HANGZHOU) CORPORATION	英屬維京群島	一般投資性業務	173,107	173,107	5,000,000	100	3,179,336	100,397	100,397	最終母公司均為本公司
CLEVO (CAYMAN ISLANDS) HOLDING COMPANY	BUYNOW (ZHENGZHOU) CORPORATION	薩摩亞	一般投資性業務	103,185	103,185	3,000,000	100	3,078,738	84,919	84,919	最終母公司均為本公司
CLEVO (CAYMAN ISLANDS) HOLDING COMPANY	BUYNOW GROUP (CHANGSHA) CORPORATION	英屬維京群島	一般投資性業務	136,180	136,180	4,000,000	100	224,174	6,715	6,715	最終母公司均為本公司
CLEVO (CAYMAN ISLANDS) HOLDING COMPANY	BUYNOW (NANCHANG) CORPORATION	薩摩亞	一般投資性業務	104,484	104,484	3,000,000	100	2,856,122	951,439	951,439	最終母公司均為本公司
CLEVO (CAYMAN ISLANDS) HOLDING COMPANY	BUYNOW (GUANGZHOU) CORPORATION	薩摩亞	一般投資性業務	161,745	161,745	5,000,000	100	2,310,736	386	386	最終母公司均為本公司
CLEVO (CAYMAN ISLANDS) HOLDING COMPANY	FLYING WOLF INVESTMENT LIMITED	英屬維京群島	一般投資性業務	96,141	96,141	3,000,000	100	3,020,314	63,963	63,963	最終母公司均為本公司
CLEVO (CAYMAN ISLANDS) HOLDING COMPANY	BUYNOW (XIAMEN) CORPORATION	薩摩亞	一般投資性業務	95,502	95,502	3,000,000	100	1,823,151	25,993	25,993	最終母公司均為本公司
CLEVO (CAYMAN ISLANDS) HOLDING COMPANY	BUYNOW GROUP (XIAN) CORPORATION	薩摩亞	一般投資性業務	96,543	96,543	3,000,000	100	760,462	23,795	23,795	最終母公司均為本公司

投資公司名稱	被投資公司名稱(註1、2)	所在地區	主要營業項目	原始投資金額		期末持有			被投資公司本期損益(註2(2))	本期認列之投資損益(註2(3))	備註
				本期期末	去年年底	股數	比率	帳面金額			
CLEVO (CAYMAN ISLANDS) HOLDING COMPANY	BUYNOW (CHANGCHUN) CORPORATION	薩摩亞	一般投資性業務	\$ 64,064	\$ 64,064	2,000,000	100	\$ 2,780,761	\$ 103,129	\$ 103,129	最終母公司均為本公司
CLEVO (CAYMAN ISLANDS) HOLDING COMPANY	BUYNOW GROUP (QINGDAO) CORPORATION	薩摩亞	一般投資性業務	115,648	115,648	3,500,000	100	111,526	- 1,315	- 1,315	最終母公司均為本公司
CLEVO (CAYMAN ISLANDS) HOLDING COMPANY	BUYNOW (CHONGQING) LIMITED	香港	一般投資性業務	169,140	169,140	5,000,000	100	1,058,644	6,008	6,008	最終母公司均為本公司
CLEVO (CAYMAN ISLANDS) HOLDING COMPANY	FLYING INTERNATIONAL INVESTMENT LIMITED	薩摩亞	一般投資性業務	178,968	178,968	3,000,000	100	2,307,139	24,020	24,020	最終母公司均為本公司
CLEVO (CAYMAN ISLANDS) HOLDING COMPANY	BUYNOW (WUXI) CORPORATION	薩摩亞	一般投資性業務	64,054	64,054	2,000,000	100	1,208,555	40,020	40,020	最終母公司均為本公司
CLEVO (CAYMAN ISLANDS) HOLDING COMPANY	BUYNOW (HARBIN) CORPORATION	薩摩亞	一般投資性業務	99,012	99,012	3,000,000	100	83,523	- 102,203	- 102,203	最終母公司均為本公司
CLEVO (CAYMAN ISLANDS) HOLDING COMPANY	BUYNOW (DAQING) CORPORATION	薩摩亞	一般投資性業務	96,894	96,894	3,000,000	100	- 20,220	- 2,213	- 2,213	最終母公司均為本公司
CLEVO (CAYMAN ISLANDS) HOLDING COMPANY	BUYNOW (ZIBO) CORPORATION	薩摩亞	一般投資性業務	95,805	95,805	3,000,000	100	- 65,981	- 20,573	- 20,573	最終母公司均為本公司
CLEVO (CAYMAN ISLANDS) HOLDING COMPANY	BUYNOW (BEIJING) CORPORATION	薩摩亞	一般投資性業務	244,256	244,256	6,000,000	100	1,690,636	56,043	56,043	最終母公司均為本公司
CLEVO (CAYMAN ISLANDS) HOLDING COMPANY	SKILL DEVELOP INTERNATIONAL LIMITED	薩摩亞	一般投資性業務	581,916	581,916	9,350,000	100	5,034,734	93,018	93,018	最終母公司均為本公司
CLEVO (CAYMAN ISLANDS) HOLDING COMPANY	BUYNOW (YANCHENG) CORPORATION	薩摩亞	一般投資性業務	931,920	931,920	31,500,000	100	730,792	- 3	- 3	最終母公司均為本公司
CLEVO (CAYMAN ISLANDS) HOLDING COMPANY	BUYNOW (HUIZHOU) CORPORATION	薩摩亞	一般投資性業務	200,737	200,737	1,500,000	100	- 75,822	- 19,710	- 19,710	最終母公司均為本公司
CLEVO (CAYMAN ISLANDS) HOLDING COMPANY	BUYNOW (YINGKOU) CORPORATION	薩摩亞	一般投資性業務	434,082	434,082	15,000,000	100	410,434	- 378	- 378	最終母公司均為本公司
CLEVO (CAYMAN ISLANDS) HOLDING COMPANY	BUYNOW (ANSHAN) CORPORATION	薩摩亞	一般投資性業務	1,119,393	1,119,393	38,000,000	100	1,115,006	- 83,051	- 83,051	最終母公司均為本公司
CLEVO (CAYMAN ISLANDS) HOLDING COMPANY	BUYNOW (GUIYANG) CORPORATION	薩摩亞	一般投資性業務	301,236	240,132	10,000,000	100	258,159	- 993	- 993	最終母公司均為本公司
CLEVO (CAYMAN ISLANDS) HOLDING COMPANY	CHICONY SQUARE (WUHAN) INC.	英屬維京群島	一般投資性業務	123,204	123,204	3,600,000	30	2,389,234	389,368	116,810	採權益法之長期股權投資
CLEVO (CAYMAN ISLANDS) HOLDING COMPANY	CHICONY SQUARE (CAYMAN) INC.	開曼群島	一般投資性業務	86,886	86,886	3,000,000	30	- 17,764	138,855	41,657	採權益法之長期股權投資
CLEVO (CAYMAN ISLANDS) HOLDING COMPANY	BUYNOW (WUHAN) CORPORATION	薩摩亞	一般投資性業務	-	-	4,500,000	30	216,401	- 159,991	- 47,997	採權益法之長期股權投資
CLEVO (CAYMAN ISLANDS) HOLDING COMPANY	CHICONY CHENGDU INTERNATIONAL INC.	英屬維京群島	一般投資性業務	362,866	362,866	1,500,000	3.75	41,773	209,527	7,857	採權益法之長期股權投資
CLEVO (CAYMAN ISLANDS) HOLDING COMPANY	BUYNOW (TAIZHOU) CORPORATION	薩摩亞	一般投資性業務	505,786	505,786	17,000,000	100	290,906	- 19,786	- 19,786	最終母公司均為本公司

投資公司名稱	被投資公司名稱(註1、2)	所在地區	主要營業項目	原始投資金額		期末持有			被投資公司本期損益(註2(2))	本期認列之投資損益(註2(3))	備註
				本期期末	去年年底	股數	比率	帳面金額			
CLEVO (CAYMAN ISLANDS) HOLDING COMPANY	SMARTER CAPITAL LIMITED	薩摩亞	一般投資性業務	\$ 1,013,693	\$ 1,013,693	\$ 14,900,000	100	\$ 950,023	\$ 12,841	\$ 12,841	最終母公司均為本公司
CLEVO (CAYMAN ISLANDS) HOLDING COMPANY	BUYNOW (DEZHOU) CORPORATION	薩摩亞	一般投資性業務	881,914	881,914	30,000,000	100	310,658	- 439,536	- 439,536	最終母公司均為本公司
CLEVO (CAYMAN ISLANDS) HOLDING COMPANY	BUYNOW (LUOYANG) CORPORATION	薩摩亞	一般投資性業務	894,346	894,346	30,000,000	100	243,362	- 286,008	- 286,008	最終母公司均為本公司
CLEVO (CAYMAN ISLANDS) HOLDING COMPANY	BUYNOW (FUJIAN QUANZHOU) CORPORATION	薩摩亞	一般投資性業務	446,195	446,195	15,000,000	100	443,773	- 9,977	- 9,977	最終母公司均為本公司
CLEVO (CAYMAN ISLANDS) HOLDING COMPANY	BUYNOW (JINZHOU) CORPORATION	薩摩亞	一般投資性業務	448,081	448,081	15,000,000	100	347,583	- 62,324	- 62,324	最終母公司均為本公司
CLEVO (CAYMAN ISLANDS) HOLDING COMPANY	BUYNOW (SHANTOU) CORPORATION	薩摩亞	一般投資性業務	578,224	578,224	19,200,000	100	469,777	- 444,491	- 444,491	最終母公司均為本公司
CLEVO (CAYMAN ISLANDS) HOLDING COMPANY	CLEVO(HK) INVESTMENT HOLDING LIMITED	香港	一般投資性業務	3,138	3,138	100,000	100	3,614	333	333	最終母公司均為本公司
CLEVO(HK) INVESTMENT HOLDING LIMITED	CLEVO JAPAN GK	日本	一般投資性業務	2,817	2,817	-	100	4,003	378	378	最終母公司均為本公司
SKILL DEVELOP INTERNATIONAL LIMITED	WELL ASIA INVESTMENT LIMITED	香港	一般投資性業務	277,817	277,817	9,200,000	100	5,034,734	93,018	93,018	最終母公司均為本公司
SMARTER CAPITAL LIMITED	BUYNOW SZ. CORPORATION	薩摩亞	一般投資性業務	452,081	452,081	14,900,000	100	950,023	12,841	12,841	最終母公司均為本公司
BUYNOW ON-LINE HOLDING CORPORATION	BUYNOW ON-LINE LIMITED	香港	一般投資性業務	35,483	35,483	1,100,000	100	- 7,951	- 2,476	- 2,476	最終母公司均為本公司

註1：公開發行公司如設有國外控股公司且依當地法令規定以合併財務報告為主要財務報告者，有關國外被投資公司資訊之揭露，得僅揭露至該控股公司之相關資訊。

註2：非屬註1所述情形者，依下列規定填寫：

(1) 「被投資公司名稱」、「所在地區」、「主要營業項目」、「原始投資金額」及「期末持股情形」等欄，應依本（公開發行）公司轉投資情形及每一直接或間接控制之被投資公司再轉投資情形依序填寫，並於備註欄註明各被投資公司與本（公開發行）公司之關係（如係屬子公司或孫公司）。

(2) 「被投資公司本期損益」乙欄，應填寫各被投資公司之本期損益金額。

(3) 「本期認列之投資損益」乙欄，僅須填寫本（公開發行）公司認列直接轉投資之各子公司及採權益法評價之各被投資公司之損益金額，餘得免填。於填寫「認列直接轉投資之各子公司本期損益金額」時，應確認各子公司本期損益金額業已包含其再轉投資依規定應認列之投資損益。

註3：含預付長期投資款。

藍天電腦股份有限公司及其子公司

大陸投資資訊—基本資料

民國108年1月1日至12月31日

附表十

單位：新台幣仟元

(除特別註明者外)

大陸被投資公司名稱	主要營業項目	實收資本額	投資方式 (註1)	本期期初自台灣匯 出累積投資金額	本期匯出或收回投資金額		本期期末自台灣匯出 累積投資金額	被投資公司本 期損益	本公司直接或 間接投資之持 股比例	本期認列投資 損益 (註2)	期末投資帳面 金額	截至本期止已 匯回投資收益	備註
					匯出	收回							
百腦匯電子信息(成都)有限公司	研製開發、生產、銷售電腦軟硬體和以上產品的售後服務及大樓物業管理	278,468	(二)	\$ 278,468	-	-	\$ 278,468	\$ 49,428	100	\$ 49,428	\$ 3,426,476	-	-
百腦匯(南京)商業設施租賃管理有限公司	研製開發、生產電腦軟硬體、相關電子產品相關配套服務、銷售自產產品	58,159	(二)	37,522	-	-	37,522	45,286	100	45,286	1,930,306	-	-
凱巨百腦匯(合肥)電子信息有限公司	研製開發、生產電腦軟硬體、相關電子產品相關配套服務、銷售自產產品	69,491	(二)	-	-	-	-	64,529	100	64,529	2,098,813	-	-
凱博電腦(昆山)有限公司	研製開發、製造筆記型電腦、平板式、掌上型電腦、通信通訊信息產品及其相關零組件、銷售自產產品並提供維修服務	238,599	(二)	238,599	-	-	238,599	145,550	100	145,550	1,317,983	-	-
昆山市凱明貿易有限公司	筆記本電腦、平板電腦、台式電腦、掌上型電腦、通訊通信信息產品及通關零組件	17,746	(三)	-	-	-	-	2,315	100	2,315	3,526	-	-

大陸被投資公司名稱	主要營業項目	實收資本額	投資方式 (註1)	本期期初自台灣匯 出累積投資金額	本期匯出或收回投資金額		本期期末自台灣匯出 累積投資金額	被投資公司本 期損益	本公司直接或 間接投資之持 股比例	本期認列投資 損益 (註2)	期末投資帳面 金額	截至本期止已 匯回投資收益	備註
					匯出	收回							
群光實業(武漢)有限公司	研製開發、生產、銷售電腦軟硬體、電子產品、生產、銷售服務、副食品、咖啡廳經營、場地出租	1,927,049	(二) CHICONY SQUARE (WUHAN) INC.	\$ 526,552	-	-	\$ 526,552	\$ 546,153	30	\$ 163,846	\$ 1,159,594	-	-
武漢群百實業有限公司	研製、開發、銷售電腦軟、硬 件、電子產品；銷售 服務； 場地出租	58,904	(三)	-	-	-	-	48,880	30	14,664	627,971	-	-
武漢群光廣場管理有限公司	銷售服務、副食品、 咖啡廳經 營、場地出租	14,414	(三)	-	-	-	-	9,287	24.99	2,321	28,790	-	-
群光實業(西安)有限公司	電腦軟硬體、電子產 品研製、 開發	4,053,756	(三)	-	-	-	-	294,284	30	88,285	660,595	-	-
百腦匯電子信息(杭州)有限公司	研製開發、生產、銷售電腦軟 硬體和以上產品的售 後服務及 大樓物業管理	198,848	(二)	198,848	-	-	198,848	100,397	100	100,397	3,179,336	-	-
上海百腦匯電子信息有限公司	電腦及相關電子產品 展示場地的出租、信 息諮詢、維修服務及 物業管理	521,418	(二) (三)	56,778	-	-	56,778	19,664	100	19,664	2,849,268	-	-

大陸被投資公司名稱	主要營業項目	實收資本額	投資方式 (註1)	本期期初自台灣匯 出累積投資金額	本期匯出或收回投資金額		本期期末自台灣匯出 累積投資金額	被投資公司本 期損益	本公司直接或 間接投資之持 股比例	本期認列投資 損益 (註2)	期末投資帳面 金額	截至本期止已 匯回投資收益	備註
					匯出	收回							
群泰物業管理(杭州)有限公司	物業管理、房地產信息諮詢、房屋租賃、家政服務、停車場服務、洗車服務、商務服務	24,975	(二)	\$ 21,645	-	-	\$ 21,645	\$ 12,733	100	\$ 12,733	\$ 197,741	-	-
無錫群泰物業管理有限公司	物業管理、房地產信息諮詢、房屋租賃、家政服務、停車場服務、洗車服務、商務服務	2,402	(三)	-	-	-	-	5,446	100	5,446	24,163	-	-
上海百腦匯電子產品市場經營管理有限公司	為本市場內的電子產品的經營者提供市場管理服務	504,484	(三)	-	-	-	-	56,325	100	56,325	4,518,620	-	-
北京凱業電子科技有限公司	技術推廣服務、電腦維修、機動車公共停車場服務、物業管理、企業管理、企業管理諮詢、出租商業用房、批發電腦軟硬件及輔助設備、五金交電及日用品	231,961	(三)	-	-	-	-	21,620	100	21,620	316,017	-	-
百腦匯(南昌)實業有限公司	研製開發、生產、銷售電腦軟硬體和以上產品的售後服務及大樓物業管理	119,297	(二)	119,297	-	-	119,297	951,439	100	951,439	2,856,122	-	-
長沙鴻裕商業管理有限公司	研製開發、生產、銷售電腦軟硬體和以上產品的售後服務及大樓物業管理	119,297	(二)	119,297	-	-	119,297	6,715	100	6,715	224,174	-	-

大陸被投資公司名稱	主要營業項目	實收資本額	投資方式 (註1)	本期期初自台灣匯 出累積投資金額	本期匯出或收回投資金額		本期期末自台灣匯出 累積投資金額	被投資公司本 期損益	本公司直接或 間接投資之持 股比例	本期認列投資 損益 (註2)	期末投資帳面 金額	截至本期止已 匯回投資收益	備註
					匯出	收回							
百腦匯電子信息(鄭州)有限公司	研製、開發、生產、銷售自產的電腦軟硬件、電子數碼科技產品及維修服務	119,123	(二)	\$ 119,123	-	-	\$ 119,123	\$ 78,916	100	\$ 78,916	\$ 3,074,798	-	-
廣州市百腦匯電子信息有限公司	研製、開發、生產、銷售自產的電腦軟硬件、電子數碼科技產品及維修服務	198,670	(二)	198,670	-	-	198,670	- 562	100	- 562	2,305,641	-	-
天津百腦匯電子信息有限公司	研製、開發、生產、銷售電腦軟硬件、電子數碼科技產品	224,794	(二)	206,061	-	-	206,061	19,177	100	19,177	2,293,364	-	-
北京藍天投資管理顧問有限公司	投資管理商務諮詢、電子產品批發佣金代理、貨物進出口、物業管理	305,459	(二)	314,567	-	-	314,567	73,741	100	73,741	2,224,521	-	-
百腦匯(鹽城)電子科技開發有限公司	研究開發、製造電腦軟硬件及電子數碼產品、企業管理諮詢、維修服務	942,511	(二)	942,511	-	-	942,511	- 3	100	- 3	730,791	-	-
百腦匯(西安)實業有限公司	研製、開發、生產、銷售自產的電腦軟硬件、電子數碼科技產品及維修服務	116,528	(二)	116,528	-	-	116,528	23,795	100	23,795	760,462	-	-

大陸被投資公司名稱	主要營業項目	實收資本額	投資方式 (註1)	本期期初自台灣匯 出累積投資金額	本期匯出或收回投資金額		本期期末自台灣匯出 累積投資金額	被投資公司本 期損益	本公司直接或 間接投資之持 股比例	本期認列投資 損益 (註2)	期末投資帳面 金額	截至本期止已 匯回投資收益	備註
					匯出	收回							
百腦匯(福建)電子科技 開發有限公司	研製、開發、生產、 銷售自產 的電腦軟硬件、電子 數碼科技 產品及維修服務	119,117	(二)	\$ 119,117	-	-	\$ 119,117	\$ 25,993	100	\$ 25,993	\$ 1,823,151	-	-
群光大陸實業(成都)有 限公司	研製、製造電腦、硬 件、電子 產品、生產銷售化妝 品、日常 用品、自有房地產、 出租業務	2,291,275	(二) CHICONY CHENGDU INTERNATIONAL INC.	687,382	-	-	687,382	209,527	30	62,858	334,173	-	-
百腦匯電子信息(瀋陽) 有限公司	研製、開發電腦軟件 及電子產品、經濟信 息諮詢	119,298	(二)	119,298	-	-	119,298	42,989	100	42,989	2,393,394	-	-
廣東百腦匯商業設施租 賃管理有限公司	自有物業管理及租 賃、研究開 發、製造電腦軟硬件 及電子數 碼產品等	442,167	(二) (三)	363,300	-	-	363,300	143,319	100	143,319	7,744,634	-	-
百腦匯(長春)實業有限 公司	研製開發、生產、銷 售電腦軟 體和以上產品的售後 服務及大 樓物業管理	81,539	(二)	77,656	-	-	77,656	108,283	100	108,283	2,919,740	-	-
百腦匯(武漢)實業有限 公司	研製開發、生產、銷 售自產的 電腦軟硬體件、電子 數碼科技 產品和以上產品的售 後服務及 大樓物業管理	468,580	(二) BUYNOW (WUHAN) CORPORATION	-	-	-	-	159,991	30	47,997	216,401	-	-

大陸被投資公司名稱	主要營業項目	實收資本額	投資方式 (註1)	本期期初自台灣匯 出累積投資金額	本期匯出或收回投資金額		本期期末自台灣匯出 累積投資金額	被投資公司本 期損益	本公司直接或 間接投資之持 股比例	本期認列投資 損益 (註2)	期末投資帳面 金額	截至本期止已 匯回投資收益	備註
					匯出	收回							
青島百腦匯科技實業有限公司	研製開發、生產電腦軟硬件、電子數碼科技產品及電子產品展示、信息諮詢、自產品項目開發及銷售、售後維修服務及自有房屋的物業管理	551,402	(二) (三)	\$ 133,021	-	-	\$ 133,021	-\$ 6,386	100	-\$ 6,386	\$ 541,650	-	-
百腦匯(無錫)電子技術開發有限公司	研製、開發、生產電腦軟硬件、電子數碼產品、自產產品的銷售及維修服務	106,622	(二)	76,158	-	-	76,158	56,027	100	56,027	1,691,943	-	-
無錫百腦匯電子市場有限公司	市場場地及設施的租賃服務、市場管理服務、餐飲管理、物業管理及停車場管理	2,454	(三)	-	-	-	-	20	100	20	2,324	-	-
百腦匯(哈爾濱)實業有限公司	研製、開發、生產電腦軟硬件、電子數碼科技產品、自產產品的銷售及維修服務	111,364	(二)	111,364	-	-	111,364	- 102,356	100	- 102,356	80,233	-	-
百腦匯(重慶)實業有限公司	研究、開發、生產銷售電腦軟、硬件電子產品(不含電子出版物)、商場經營管理、電子產品(不含電子出版物)批發零售、物業管理及停車場服務	164,167	(二)	164,167	-	-	164,167	6,008	100	6,008	1,058,643	-	-

大陸被投資公司名稱	主要營業項目	實收資本額	投資方式 (註1)	本期期初自台灣匯 出累積投資金額	本期匯出或收回投資金額		本期期末自台灣匯出 累積投資金額	被投資公司本 期損益	本公司直接或 間接投資之持 股比例	本期認列投資 損益 (註2)	期末投資帳面 金額	截至本期止已 匯回投資收益	備註
					匯出	收回							
上海百腦匯在線信息科 技有限公司	家電用品、電腦及配件、通訊器材、機電設備、辦公用品及相關配套商品的批發、零售，以及為上述商品提供相關的售後服務；網路、電腦軟硬件、通信設備的技術開發、技術轉讓、技術諮詢、技術服務、技術培訓	32,630	(二)	\$ 32,630	-	-	\$ 32,630	-\$ 2,423	100	-\$ 2,423	-\$ 10,860	-	-
大慶百腦匯電子信息有 限公司	相關電腦電子及其週邊設備之製造、零售、批發及電子資訊商業廣場經營等業務	98,158	(二)	98,158	-	-	98,158	- 2,213	100	- 2,213	- 20,220	-	-
百腦匯(惠州)電子信息 有限公司	實業投資、商業經營管理諮詢、物業管理、網路工程、廣告製作	120,115	(二) (三)	211,996	-	-	211,996	- 49,274	100	- 49,274	- 189,555	-	-
汕頭市百腦匯商場有限 公司	投資公司、設立研發部門、諮詢服務	574,562	(二)	574,562	-	-	574,562	- 444,491	100	- 444,491	469,777	-	-
淄博百腦匯電子信息有 限公司	研究、開發、生產銷售電腦軟硬件、電子數碼科技產品及維修服務；企業管理諮詢、自有房屋出租及停車場經營、商場管理服務、物業管理	98,012	(二)	98,012	-	-	98,012	- 20,573	100	- 20,573	- 65,981	-	-

大陸被投資公司名稱	主要營業項目	實收資本額	投資方式 (註1)	本期期初自台灣匯 出累積投資金額	本期匯出或收回投資金額		本期期末自台灣匯出 累積投資金額	被投資公司本 期損益	本公司直接或 間接投資之持 股比例	本期認列投資 損益 (註2)	期末投資帳面 金額	截至本期止已 匯回投資收益	備註
					匯出	收回							
營口百腦匯電子信息有限公司	研究開發、製造電腦軟硬件及電子數碼產品、企業管理諮詢	464,194	(二)	\$ 464,194	-	-	\$ 464,194	-\$ 377	100	-\$ 377	\$ 410,433	-	-
鞍山百腦匯電子信息有限公司	研究開發、製造電腦軟硬件及電子數碼產品、企業管理諮詢	1,150,017	(二)	1,150,017	-	-	1,150,017	- 83,051	100	- 83,051	1,115,006	-	-
百腦匯(中國)投資有限公司	投資公司、設立研發部門、諮詢服務	897,135	(二)	897,135	-	-	897,135	- 136,289	100	- 136,289	2,381,087	-	-
貴陽百腦匯電子信息有限公司	研究、開發電腦軟硬件及相關電子產品；企業管理及諮詢服務	303,271	(二)	303,271	-	-	303,271	- 993	100	- 993	258,159	-	-
泰州百腦匯電子信息有限公司	電子產品諮詢、零售電腦軟、硬件及電子數碼產品(不含電子出版物)；商業設施租賃管理並提供相關服務	507,871	(二)	507,871	-	-	507,871	- 19,169	100	- 19,169	292,168	-	-
蘇州金座實業有限公司	商業經營、物業管理業務	480,460	(二)	1,008,954	-	-	1,008,954	12,841	100	12,841	950,023	-	-

大陸被投資公司名稱	主要營業項目	實收資本額	投資方式 (註1)	本期期初自台灣匯 出累積投資金額	本期匯出或收回投資金額		本期期末自台灣匯出 累積投資金額	被投資公司本 期損益	本公司直接或 間接投資之持 股比例	本期認列投資 損益 (註2)	期末投資帳面 金額	截至本期止已 匯回投資收益	備註
					匯出	收回							
蘇州百腦匯百貨有限公司	日用百貨、辦公用品、鞋帽箱包、家用電器、體育用品、五金家電、鐘錶、一類醫療器械的批發及零售	519	(三)	\$ -	-	-	\$ -	-\$ 9	100	-\$ 9	\$ -	-	-
德州百腦匯電子信息有限公司	研究、開發電腦軟硬件及相關電子產品；企業管理及諮詢服務；商場管理服務；維修服務	881,914	(二)	881,914	-	-	881,914	- 439,536	100	- 439,536	310,658	-	-
洛陽百腦匯電子信息有限公司	研究、開發電腦軟硬件及相關電子產品；企業管理及諮詢服務；商場管理服務；維修服務	893,922	(二)	893,922	-	-	893,922	- 286,008	100	- 286,008	243,362	-	-
泉州市百腦匯實業有限公司	研究、開發電腦軟硬件及相關電子產品；企業管理及諮詢服務；商場管理服務；維修服務	446,195	(二)	446,195	-	-	446,195	- 9,977	100	- 9,977	443,773	-	-
百腦匯(錦州)實業有限公司	電腦硬件及消費類電子產品的生產銷售；企業管理及諮詢服務；商場管理服務項目的開發與經營及自有房產的物業管理	448,342	(二)	448,342	-	-	448,342	- 62,324	100	- 62,324	347,583	-	-

大陸被投資公司名稱	主要營業項目	實收資本額	投資方式 (註1)	本期期初自台灣匯 出累積投資金額	本期匯出或收回投資金額		本期期末自台灣匯出 累積投資金額	被投資公司本 期損益	本公司直接或 間接投資之持 股比例	本期認列投資 損益 (註2)	期末投資帳面 金額	截至本期止已 匯回投資收益	備註
					匯出	收回							
昆山凱碩商貿有限公司	機械設備及配件，電 線電纜、 消防器材、壓縮機及 配件、電 梯及配件等的批發及 進出口業 務，並提供相關諮詢 服務	30,198	(二)	\$ 30,198	-	-	\$ 30,198	-\$ 1,983	100	-\$ 1,983	\$ 25,393	-	-
上海匯合廣告有限公司	廣告設計、市場行銷	4,850	(三)	-	-	-	-	120	100	120	5,549	-	-
上海匯饌餐飲管理有限 公司	餐飲企業管理	22,884	(三)	-	-	-	-	2,273	100	2,273	15,068	-	-
廈門樂競網吧有限公司	網路咖啡廳及網際網 路訊息服務	465	(三)	-	-	-	-	255	100	255	3,436	-	-

註1：投資方式區分為下列三種，標示種類別即可：

(1)直接赴大陸地區從事投資

(2)透過第三地區公司再投資大陸(請註明該第三地區之投資公司)；屬列入合併財務報表之子公司其第三地區之投資公司請詳合併財務報告附註四、(三)2，非屬列入合併財務報表之子公司其第三地區之投資公司業已列示於本表。

(3)其他方式：透過大陸地區轉投資公司再投資大陸公司或分割。

註2：本期認列投資損益欄中，係依據被投資公司同期間經會計師查核之財務報表認列投資損益。

註3：本表相關數字應以新臺幣列示。

公司名稱	本期期末累計自 台灣匯出赴大陸 地區投資金額	經濟部投審會 核准投資金額	依經濟部投審會 規定赴大陸地區 投資限額
藍天電腦股份有限公司	\$ 13,393,300	\$ 15,166,942	\$ 23,877,157
	(USD 421,680仟元)	(USD 466,227仟元)	

註1：依據經濟部97年8月29日經審字第09704604680號令修正發布「在大陸地區從事投資或技術合作審查原則」，投資人對大陸投資累計金額上限，以淨值或合併淨值之60%，其較高者。投資限額為合併淨值之60% $(39,795,261 \times 60\% = 23,877,157)$ 。

註2：截至民國108年12月31日止已清算完畢，已經經濟部投審會核准投資美金4,120,000元。

註3：截至民國108年12月31日止盈餘轉增資已經經濟部投審會核准投資美金9,750,000元。

註4：貴陽百腦匯電子信息有限公司已經經濟部投審會核准投資美金10,000,000元，惟迄民國108年12月31日尚未匯出。

藍天電腦股份有限公司
現金及約當現金明細表
民國 108 年 12 月 31 日

明細表一

單位：新台幣仟元

項 目	摘 要	金 額
庫存現金及零用金		\$ 188
銀行存款		
支票存款		31,507
活期存款		119,515
外幣存款	美金 37,685 仟元，匯率 30.09	1,133,944
	日幣 7,263,428 仟元，匯率 0.2766	2,009,064
	其他幣別	3,402
約當現金		
定期存款	美金 59,600 仟元，匯率 30.09	1,793,364
	人民幣 182,560 仟元，匯率 4.3132	787,418
		\$ 5,878,402

藍天電腦股份有限公司
 透過損益按公允價值衡量之金融資產－流動明細表
 民國 108 年 12 月 31 日

明細表二

單位：新台幣仟元

金融工具 名稱	摘要	股數或 張數	面 值	總 額	利 率	取得成本	公允價值	
							單價	總額
<u>上市櫃公司股票</u>								
臺灣中小企業銀行股份有限公司		7,576,979(股)				\$ 53,155	\$ 12.60	\$ 95,470
群光電子股份有限公司		4,697,000(股)				207,328	89.00	418,033
大略國際控股有限公司		1,745,283(股)				115,730	13.50	23,561
友達光電股份有限公司		1,092,989(股)				37,671	10.05	10,985
群創光電股份有限公司		51,219(股)				2,205	8.33	427
隆中網絡股份有限公司		223,000(股)				25,779	64.50	14,383
華夏滬深300指數ETF		200,000(股)				38,414	46.40	35,849
京東方科技集團股份有限公司		375,000(股)				9,434	4.54	7,343
						<u>\$489,716</u>		<u>\$ 606,051</u>

明細表二

藍天電腦股份有限公司
應收帳款明細表
民國 108 年 12 月 31 日

明細表三

單位：新台幣仟元

<u>客 戶 名 稱</u>	<u>摘 要</u>	<u>金 額</u>	<u>備 註</u>
<u>應收帳款</u>			
客戶A		\$ 468,046	
客戶B		222,810	
客戶C		193,590	
客戶D		131,145	
其他		<u>845,185</u>	每一零星客戶均未 超過本科目金額5%
		1,860,776	
減：備抵呆帳		(<u>14,287</u>)	
		<u>\$ 1,846,489</u>	
<u>應收帳款-關係人</u>			
凱博電腦(昆山)有限公司		<u>\$ 1,252,715</u>	

藍天電腦股份有限公司
存貨明細表
民國 108 年 12 月 31 日

明細表四

單位：新台幣仟元

項 目	摘 要	金 額		備 註
		成 本	淨變現價值	
原料		\$ 365,843	\$ 349,365	原料以重置成本為淨變現價值，製成品以淨變現價值評價。
製成品		369	-	
		366,212	\$ 349,365	
減：備抵存貨呆滯及跌價損失		(16,847)		
		\$ 349,365		

藍天電腦股份有限公司
按攤銷後成本衡量之金融資產-流動
民國 108 年 12 月 31 日

明細表五

單位：新台幣仟元

<u>項目</u>	<u>摘</u>	<u>要</u>	<u>金</u>	<u>額</u>	<u>備</u>	<u>註</u>
受限制資產-定期存款			\$	1,520,899		

(以下空白)

藍天電腦股份有限公司
採用權益法之投資及預付投資款變動明細表
民國108年1月1日至108年12月31日

明細表六

單位：新台幣仟元

名 稱	期 初 餘 額		本 期 增 加		本 期 減 少		期 末 餘 額			市價或股權淨值		提供擔保或質押情形	備註
	股 數	金 額	股 數	金 額	股 數	金 額	股 數	持股比例	金 額	單 價	總 價		
<u>權益法</u>													
凱博電腦股份有限公司	8,000,000	\$ 53,576	-	\$ 5,597 (註1、2)	-	\$ -	8,000,000	100.00%	\$ 59,173	-	\$ 683,753	無	
藍天投資股份有限公司	14,000,000	67,982	-	8,288 (註1、2)	-	-	14,000,000	100.00%	76,270	-	447,241	"	
CLEVO (CAYMAN ISLANDS) HOLDING COMPANY	220,730,000	40,033,064	-	3,126,477 (註1、3)	-	-	220,730,000	100.00%	43,159,541	-	43,017,618	"	
KAPOK COMPUTER (SAMOA) CORPORATION	7,000,000	1,047,215	-	82,921 (註1)	-	-	7,000,000	100.00%	1,130,136	-	1,127,401	"	
CLEVO COMPUTER SINGAPORE PTE LTD.	27,544,070	7,635,730	-	(153,598) (註1)	-	-	27,544,070	100.00%	7,482,132	-	7,624,764	"	
BUYNOW ON-LINE HOLDING CORPORATION	1,100,000	(5,929)	-	(2,022) (註1)	-	-	1,100,000	100.00%	(7,951)	-	(7,951)	"	
LUNARIA INVESTMENT GK	-	1,694,435	-	(1,694,435) (註1、2、3)	-	-	-	98.99%	-	-	-	"	
台北雙星股份有限公司	-	-	-	999,457 (註1、4)	-	-	1,000,000,000	50.00%	999,457	-	1,998,915	"	
合 計		<u>\$ 50,526,073</u>		<u>\$ 2,372,685</u>		<u>\$ -</u>			<u>\$ 52,898,758</u>		<u>\$ 54,891,741</u>		
<u>預付長期投資款</u>													
CLEVO (CAYMAN ISLANDS) HOLDING COMPANY	-	<u>\$ 4,425,325</u>	-	<u>\$ -</u>	-	<u>(\$ 4,425,325)</u> (註3)	-	-	<u>\$ -</u>	-	<u>\$ -</u>	"	

註1：係認列投資損益、累積換算調整數、金融商品未實現損益及未實現銷貨調整。
 註2：係本期收到被投資公司發放之現金股利及母公司發放現金股利予子公司之調整數。
 註3：係本期預付投資款已重分類至採用權益法之投資及收回投資款。
 註4：係本期增加採用權益法之投資。

明細表六

藍天電腦股份有限公司
應付帳款明細表
民國 108 年 12 月 31 日

明細表七

單位：新台幣仟元

客 戶 名 稱	摘 要	金 額	備 註
<u>應付帳款</u>			
A公司		\$ 45,705	
B公司		22,765	
C公司		10,986	
其他		9,077	每一零星客戶均未 超過本科目金額5%
		<u>\$ 88,533</u>	

(以下空白)

藍天電腦股份有限公司
應付公司債明細表
民國 108 年 12 月 31 日

明細表八

單位：新台幣仟元

債券名稱	受託人	發行日期	付息日期	利率	金 額				償還辦法	擔保情形	備註
					發行總額	已還數額	期末餘額	未攤銷溢(折)價			
藍天電腦股份有限公司 104年度第一次有擔保普通公司債	日盛國際商業銀行股份有限公司信託處	104/8/28	本公司債自發行日起依票面利率，每年單利計，付息乙次	1.50%	\$ 5,000,000	\$ 4,800,000	\$ 200,000	\$ -	\$ 200,000	本公司債發行期限為五年期，到期一次還本	本公司債委由合作金庫商業銀行股份有限公司依委任保證契約履行公司債保證
藍天電腦股份有限公司 108年度第一次有擔保普通公司債	日盛國際商業銀行股份有限公司信託處	108/8/26	本公司債自發行日起依票面利率，每年單利計，付息乙次	0.80%	\$ 5,000,000	\$ -	\$ 5,000,000	\$ -	\$ 5,000,000	本公司債發行期限為五年期，到期一次還本	本公司債委由合作金庫商業銀行股份有限公司依委任保證契約履行公司債保證
									5,200,000		
一年或一營業週期內到期									(200,000)		
									<u>\$5,000,000</u>		

明細表八

藍天電腦股份有限公司

營業收入

民國 108 年 1 月 1 日至 108 年 12 月 31 日

明細表九

單位：新台幣仟元

<u>項</u>	<u>目</u>	<u>數</u>	<u>量</u>	<u>金</u>	<u>額</u>	<u>備</u>	<u>註</u>
銷貨收入							
營業收入淨額		1,404,875	台	\$	<u>15,372,546</u>		筆記型電腦

(以下空白)

藍天電腦股份有限公司
營業成本

民國 108 年 1 月 1 日至 108 年 12 月 31 日

明細表十

單位：新台幣仟元

<u>項</u>	<u>目</u>	<u>摘</u>	<u>要</u>	<u>金</u>	<u>額</u>	<u>備</u>	<u>註</u>
	期初材料及半成品			\$	304,318		
	加：本期進料(材料及半成品)				6,989,105		
	其他			(274)		
	減：期末材料			(365,843)		
	轉部門領用			(37,888)		
	材料及半成品出售			(3,139,645)		
	其他			(<u>46,985)</u>		
	本期耗用材料及半成品				3,702,788		
	製造費用				<u>122,434</u>		
	製造成本				<u>3,825,222</u>		
	製成品成本				3,825,021		
	加：期初製成品				618		
	減：期末製成品			(<u>369)</u>		
	產銷成本				3,825,270		
	進銷成本				7,268,049		
	出售材料及半成品成本				3,139,645		
	存貨跌價回升利益				<u>5,555</u>		
	營業成本			\$	<u><u>14,238,519</u></u>		

藍天電腦股份有限公司
製造費用

民國 108 年 1 月 1 日至 108 年 12 月 31 日

明細表十一

單位：新台幣仟元

<u>項</u>	<u>目</u>	<u>摘</u>	<u>要</u>	<u>金</u>	<u>額</u>	<u>備</u>	<u>註</u>
售後服務費				\$	64,910		
薪資支出					40,721		
其他					<u>16,803</u>		每一零星餘額均未 超過本科目餘額5%
				\$	<u><u>122,434</u></u>		

藍天電腦股份有限公司
推銷費用

民國 108 年 1 月 1 日至 108 年 12 月 31 日

明細表十二

單位：新台幣仟元

項	目	摘	要	金	額	備	註
薪資支出				\$	87,626		
差旅費					15,296		
佣金支出					18,476		
進出口費用					23,557		
權利金					17,990		
其他					<u>38,003</u>	每一零星餘額均未 超過本科目金額5%	
				\$	<u>200,948</u>		

藍天電腦股份有限公司
管理及總務費用
民國 108 年 1 月 1 日至 108 年 12 月 31 日

明細表十三

單位：新台幣仟元

<u>項</u>	<u>目</u>	<u>摘</u>	<u>要</u>	<u>金</u>	<u>額</u>	<u>備</u>	<u>註</u>
薪資支出				\$	304,441		
勞務費					40,031		
其他					<u>75,140</u>		每一零星餘額均未 超過本科目金額5%
				\$	<u><u>419,612</u></u>		

藍天電腦股份有限公司
研究發展費用
民國 108 年 1 月 1 日至 108 年 12 月 31 日

明細表十四

單位：新台幣仟元

<u>項</u>	<u>目</u>	<u>摘</u>	<u>要</u>	<u>金</u>	<u>額</u>	<u>備</u>	<u>註</u>
薪資支出				\$	403,999		
研究開發費					60,220		
保險費					29,904		
其他					<u>67,202</u>		每一零星餘額均未 超過本科目金額5%
				\$	<u><u>561,325</u></u>		

藍天電腦股份有限公司
 本期發生之員工福利、折舊、折耗及攤銷費用功能別彙總
 民國 108 年 1 月 1 日至 108 年 12 月 31 日

明細表十五

單位：新台幣仟元

性質別 \ 功能別	108年度			107年度		
	屬於營業 成本者	屬於營業 費用者	合計	屬於營業 成本者	屬於營業 費用者	合計
員工福利費用						
薪資費用	\$ 40,993	\$ 747,539	\$ 788,532	\$ 47,723	\$ 772,831	\$ 820,554
勞健保費用	3,716	54,158	57,874	3,681	53,510	57,191
退休金費用	2,164	35,526	37,690	2,314	35,430	37,744
董事酬金	-	13,000	13,000	-	12,300	12,300
其他員工福利費用	2,278	33,849	36,127	2,630	46,548	49,178
折舊費用	344	11,693	12,037	361	11,290	11,651
攤銷費用	-	6,671	6,671	208	5,611	5,819

附註：

1. 本年度及前一年度之員工人數分別為 676人及680人，其中未兼任員工之董事人數皆為 5人。
2. 股票已在證券交易所上市或於證券櫃檯買賣中心上櫃買賣之公司，應增加揭露以下資訊：
 - (1) 本年度平均員工福利費用1,371仟元(『本年度員工福利費用合計數-董事酬金合計數』/『本年度員工人數-未兼任員工之董事人數』)。
 前一年度平均員工福利費用1,429仟元(『前一年度員工福利費用合計數-董事酬金合計數』/『前一年度員工人數-未兼任員工之董事人數』)
 - (2) 本年度平均員工薪資費用1,175仟元(本年度薪資費用合計數/『本年度員工人數-未兼任員工之董事人數』)。
 前一年度平均員工薪資費用1,216仟元(前一年度薪資費用合計數/『前一年度員工人數-未兼任員工之董事人數』)。
 - (3) 平均員工薪資費用調整變動情形(3.33%) (『本年度平均員工薪資費用-前一年度平均員工薪資費用』/前一年度平均員工薪資費用)。

社團法人台北市會計師公會會員印鑑證明書

會員姓名：(1)馮敏娟
 (2)吳漢期

北市財證字第

109號467

事務所名稱：資誠聯合會計師事務所

事務所地址：台北市基隆路一段三三三號二十七樓

事務所電話：(〇二)二七二九一六六六六

事務所統一編號：〇三九三二五三三



會員證書字號：(1)北市會證字第二三四一號
 (2)北市會證字第二三七四號

委託人統一編號：〇九四二四三一九

印鑑證明書用途：辦理藍天電腦股份有限公司

一〇八年度（自民國一〇八年一月一日至

一〇八年十二月三十一日）財務報表之查核簽證。

簽名式（一）	馮敏娟	存會印鑑（一）	
簽名式（二）	吳漢期	存會印鑑（二）	

理事長：



核對人：



中華民國

109



年

1

月

16

日



北
市
財
證
字
第

109號

第