

藍天電腦股份有限公司
個體財務報告暨會計師查核報告
民國 111 年度及 110 年度
(股票代碼 2362)

公司地址：新北市新莊區思源路 555 號 35 樓
電 話：(02)2278-9696

藍天電腦股份有限公司

民國 111 年度及 110 年度個體財務報告暨會計師查核報告

目 錄

<u>項</u>	<u>目</u>	<u>頁次/編號/索引</u>
一、 封面		1
二、 目錄		2 ~ 3
三、 會計師查核報告		4 ~ 9
四、 個體資產負債表		10 ~ 11
五、 個體綜合損益表		12
六、 個體權益變動表		13
七、 個體現金流量表		14 ~ 15
八、 個體財務報表附註		16 ~ 66
(一) 公司沿革		16
(二) 通過財務報告之日期及程序		16
(三) 新發布及修訂準則及解釋之適用		16 ~ 17
(四) 重大會計政策之彙總說明		17 ~ 27
(五) 重大會計判斷、估計及假設不確定性之主要來源		27
(六) 重要會計項目之說明		27 ~ 53
(七) 關係人交易		53 ~ 55
(八) 質押之資產		55
(九) 重大或有負債及未認列之合約承諾		55 ~ 56

項	目	頁次/編號/索引
(十)	重大之災害損失	56
(十一)	重大之期後事項	56
(十二)	其他	56 ~ 65
(十三)	附註揭露事項	65
(十四)	營運部門資訊	66
九、	重要會計項目明細表	
	現金及約當現金明細表	明細表一
	透過損益按公允價值衡量之金融資產—流動明細表	明細表二
	應收帳款明細表	明細表三
	存貨明細表	明細表四
	採用權益法之投資變動明細表	明細表五
	短期借款明細表	明細表六
	應付公司債明細表	明細表七
	長期借款明細表	明細表八
	營業收入	明細表九
	營業成本	明細表十
	製造費用	明細表十一
	推銷費用	明細表十二
	管理及總務費用	明細表十三
	研究發展費用	明細表十四
	本期發生之員工福利、折舊、折耗及攤銷費用功能別彙總	明細表十五

會計師查核報告

(112)財審報字第 22004628 號

藍天電腦股份有限公司 公鑒：

查核意見

藍天電腦股份有限公司（以下簡稱「藍天公司」）民國 111 年及 110 年 12 月 31 日之個體資產負債表，暨民國 111 年及 110 年 1 月 1 日至 12 月 31 日之個體綜合損益表、個體權益變動表、個體現金流量表，以及個體財務報表附註（包括重大會計政策彙總），業經本會計師查核竣事。

依本會計師之意見，基於本會計師之查核結果及其他會計師之查核報告（請參閱其他事項段），上開個體財務報表在所有重大方面係依照證券發行人財務報告編製準則編製，足以允當表達藍天公司民國 111 年及 110 年 12 月 31 日之個體財務狀況，暨民國 111 年及 110 年 1 月 1 日至 12 月 31 日之個體財務績效及個體現金流量。

查核意見之基礎

本會計師係依照會計師查核簽證財務報表規則及中華民國審計準則執行查核工作。本會計師於該等準則下之責任將於會計師查核個體財務報表之責任段進一步說明。本會計師所隸屬事務所受獨立性規範之人員已依中華民國會計師職業道德規範，與藍天公司保持超然獨立，並履行該規範之其他責任。基於本會計師之查核結果及其他會計師之查核報告，本會計師相信已取得足夠及適切之查核證據，以作為表示查核意見之基礎。

關鍵查核事項

關鍵查核事項係指依本會計師之專業判斷，對藍天公司民國 111 年度個體財務報表之查核最為重要之事項。該等事項已於查核個體財務報表整體及形成查核意見之過程中予以因應，本會計師並不對該等事項單獨表示意見。

民國 111 年 12 月 31 日藍天公司持有之子公司，請詳個體財務報表附註六(五)，因該等子公司之財務狀況及財務績效對藍天公司個體財務報表影響重大，故將該等子公司之關鍵查核事項-存貨之評價及投資性不動產評價，亦列入藍天公司關鍵查核事項。

藍天公司民國 111 年度個體財務報表之關鍵查核事項如下：

採用權益法之投資子公司 - 投資性不動產評價

事項說明

有關投資性不動產及採用權益法之投資之會計政策，請詳個體財務報告附註四(十三)採權益法之投資及附註四(十七)投資性不動產；投資性不動產公允價值評價之會計估計及假設之不確定性，請詳個體財務報告附註五(二)；採用權益法之投資重要會計項目之說明，請詳個體財務報告附註六(五)。

藍天公司之子公司投資性不動產評價採用公允價值模式衡量於個體財務報表列示於「採用權益法之投資」項下，其公允價值係依據估計未來租賃收入，扣除相關必要費用後之收益法現金流量折現衡量，並依證券發行人財務報告編製準則規定取得專業估價師出具之估價報告作為評價基礎。

前述公允價值計算中有關折現率及未來租賃收入之估計涉及未來年度之預測，且其估計結果對公允價值衡量之影響重大，因此本會計師將投資性不動產之評價列為查核重要事項之一。

因應之查核程序

本會計師對上開關鍵查核事項所敘明之特定層面已執行之因應程序彙列如下：

1. 檢視估價報告所列分析期間及假設方法符合證券發行人財務報告編製準則之規定。
2. 評估各投資性不動產租賃收入與市場租金行情以及租金成長率與經濟及產業預測文獻之合理性。
3. 評估使用之折現率與投資性不動產所處環境之資金成本之合理性。

存貨評價

事項說明

存貨評價之會計政策請詳個體財務報告附註四(十二)；存貨評價之會計估計及假設之不確定性，請詳個體財務報告附註五(二)；存貨備抵跌價損失之說明，請詳個體財務報告附註六(四)。

藍天公司製造並銷售筆記型電腦，筆記型電腦因科技快速變遷，生命週期短且易受市場價格波動，產生存貨跌價損失或過時陳舊之風險較高。藍天公司對存貨係以成本與淨變現價值孰低者衡量，淨變現價值之決定考量存貨之貨齡以及毀損等因素。由於存貨金額重大項目眾多，淨變現價值常涉及管理階層主觀判斷，亦屬查核中須進行判斷之領域，因此本會計師對備抵存貨評價損失之評估列為查核最為重要事項之一。

因應之查核程序

本會計師對上開關鍵查核事項所敘明之特定層面已執行之因應程序彙列如下：

1. 取得藍天公司存貨備抵跌價損失提列政策，比較財務報表期間一致採用，並評估其提列政策合理性。
2. 取得存貨成本淨變現價值及呆滯損失金額明細表，抽核相關佐證文件，並重新計算其正確性，評估管理階層估計淨變現價值之依據及其合理性。
3. 核對存貨盤點過程取得的相關資訊，並詢問管理階層及與存貨攸關之相關人員，存貨呆滯、剩餘、貨齡較久、過時或毀損項目之情形。

其他事項 - 提及其他會計師之查核

列入藍天公司個體財務報表之部分採用權益法之被投資公司，其財務報表未經本會計師查核，而係由其他會計師查核。因此，本會計師對上開個體財務報表所表示之意見中，有關該等公司財務報表所列之金額，係依據其他會計師之查核報告。民國 111 年 12 月 31 日對前述公司採用權益法之投資金額為新台幣\$491,065 仟元，占個體資產總額之 1%，民國 111 年 1 月 1 日至 12 月 31 日對前述公司認列之綜合損益為新台幣\$1,065 仟元，占個體綜合損益之 0%。

管理階層與治理單位對個體財務報表之責任

管理階層之責任係依照證券發行人財務報告編製準則編製允當表達之個體財務報表，且維持與個體財務報表編製有關之必要內部控制，以確保個體財務報表未存有導因於舞弊或錯誤之重大不實表達。

於編製個體財務報表時，管理階層之責任亦包括評估藍天公司繼續經營之能力、相關事項之揭露，以及繼續經營會計基礎之採用，除非管理階層意圖清算藍天公司或停止營業，或除清算或停業外別無實際可行之其他方案。

藍天公司之治理單位(含審計委員會)負有監督財務報導流程之責任。

會計師查核個體財務報表之責任

本會計師查核個體財務報表之目的，係對個體財務報表整體是否存有導因於舞弊或錯誤之重大不實表達取得合理確信，並出具查核報告。合理確信係高度確信，惟依照中華民國審計準則執行之查核工作無法保證必能偵出個體財務報表存有之重大不實表達。不實表達可能導因於舞弊或錯誤。如不實表達之個別金額或彙總數可合理預期將影響個體財務報表使用者所作之經濟決策，則被認為具有重大性。

本會計師依照中華民國審計準則查核時，運用專業判斷及專業懷疑。本會計師亦執行下列工作：

1. 辨認並評估個體財務報表導因於舞弊或錯誤之重大不實表達風險；對所評估之風險設計及執行適當之因應對策；並取得足夠及適切之查核證據以作為查核意見之基礎。因舞弊可能涉及共謀、偽造、故意遺漏、不實聲明或踰越內部控制，故未偵出導因於舞弊之重大不實表達之風險高於導因於錯誤者。
2. 對與查核攸關之內部控制取得必要之瞭解，以設計當時情況下適當之查核程序，惟其目的非對藍天公司內部控制之有效性表示意見。
3. 評估管理階層所採用會計政策之適當性，及其所作會計估計與相關揭露之合理性。

4. 依據所取得之查核證據，對管理階層採用繼續經營會計基礎之適當性，以及使藍天公司繼續經營之能力可能產生重大疑慮之事件或情況是否存在重大不確定性，作出結論。本會計師若認為該等事件或情況存在重大不確定性，則須於查核報告中提醒個體財務報表使用者注意個體財務報表之相關揭露，或於該等揭露係屬不適當時修正查核意見。本會計師之結論係以截至查核報告日所取得之查核證據為基礎。惟未來事件或情況可能導致藍天公司不再具有繼續經營之能力。
5. 評估個體財務報表（包括相關附註）之整體表達、結構及內容，以及個體財務報表是否允當表達相關交易及事件。
6. 對於藍天公司內組成個體之財務資訊取得足夠及適切之查核證據，以對個體財務報表表示意見。本會計師負責個體查核案件之指導、監督及執行，並負責形成個體財務報表之查核意見。

本會計師與治理單位溝通之事項，包括所規劃之查核範圍及時間，以及重大查核發現（包括於查核過程中所辨認之內部控制顯著缺失）。

本會計師亦向治理單位提供本會計師所隸屬事務所受獨立性規範之人員已遵循中華民國會計師職業道德規範中有關獨立性之聲明，並與治理單位溝通所有可能被認為會影響會計師獨立性之關係及其他事項（包括相關防護措施）。

本會計師從與治理單位溝通之事項中，決定對藍天公司民國 111 年度個體財務報表查核之關鍵查核事項。本會計師於查核報告中敘明該等事項，除非法令不允許公開揭露特定事項，或在極罕見情況下，本會計師決定不於查核報告中溝通特定事項，因可合理預期此溝通所產生之負面影響大於所增進之公眾利益。

資 誠 聯 合 會 計 師 事 務 所

吳漢期

會計師

林柏全

吳漢期
林柏全




前財政部證券暨期貨管理委員會

核准簽證文號：(90)台財證(六)字第 157088 號

金融監督管理委員會

核准簽證文號：金管證審字第 1100350706 號

中 華 民 國 1 1 2 年 3 月 1 5 日



藍天電腦股份有限公司
個體資產負債表
民國111年及110年12月31日

單位：新台幣仟元

資	產	附註	111年12月31日			110年12月31日		
			金	額	%	金	額	%
流動資產								
1100	現金及約當現金	六(一)	\$	5,249,460	8	\$	2,013,047	3
1110	透過損益按公允價值衡量之金融資	六(二)						
	產—流動			1,280,273	2		1,548,766	3
1170	應收帳款淨額	六(三)		2,365,541	4		3,246,471	5
1180	應收帳款—關係人淨額	六(三)及七		-	-		1,864,640	3
1197	應收融資租賃款淨額	六(八)		42,430	-		-	-
130X	存貨	六(四)		466,143	1		414,865	1
1410	預付款項			82,815	-		66,671	-
1479	其他流動資產—其他			79,599	-		79,672	-
11XX	流動資產合計			<u>9,566,261</u>	<u>15</u>		<u>9,234,132</u>	<u>15</u>
非流動資產								
1535	按攤銷後成本衡量之金融資產—非	六(一)及八						
	流動			1,046,589	2		1,012,170	1
1550	採用權益法之投資	六(五)		54,290,369	83		53,205,183	84
1600	不動產、廠房及設備	六(六)		103,513	-		9,892	-
1755	使用權資產	六(七)及七		131,726	-		35,452	-
1780	無形資產			46,313	-		4,562	-
1840	遞延所得稅資產	六(二十六)		32,386	-		35,307	-
194D	長期應收融資租賃款淨額	六(八)		80,770	-		-	-
1975	淨確定福利資產—非流動	六(十三)		39,290	-		-	-
1990	其他非流動資產—其他			35,256	-		17,480	-
15XX	非流動資產合計			<u>55,806,212</u>	<u>85</u>		<u>54,320,046</u>	<u>85</u>
1XXX	資產總計		\$	<u>65,372,473</u>	<u>100</u>	\$	<u>63,554,178</u>	<u>100</u>

(續次頁)


 藍天電腦股份有限公司
 個體資產負債表
 民國111年及110年12月31日

單位：新台幣仟元

負債及權益		附註	111年12月31日	110年12月31日
			金 額 %	金 額 %
流動負債				
2100	短期借款	六(十)	\$ 1,770,000	\$ 3,736,477
2130	合約負債—流動	六(十九)	134,656	45,890
2150	應付票據		53,218	10,124
2170	應付帳款		307,838	304,129
2180	應付帳款—關係人	七	429,219	-
2200	其他應付款		343,728	528,017
2230	本期所得稅負債		311,026	242,620
2250	負債準備—流動	六(十四)	58,523	58,523
2280	租賃負債—流動	七	102,163	43,096
2320	一年或一營業週期內到期長期負債	六(十二)	5,200,000	1,800,000
2399	其他流動負債—其他		26,229	22,167
21XX	流動負債合計		<u>8,736,600</u>	<u>6,791,043</u>
非流動負債				
2530	應付公司債	六(十一)	5,000,000	5,000,000
2540	長期借款	六(十二)	9,150,000	9,750,000
2570	遞延所得稅負債	六(二十六)	518,076	572,806
2580	租賃負債—非流動	七	162,365	129,801
2645	存入保證金		15,080	104
25XX	非流動負債合計		<u>14,845,521</u>	<u>15,452,711</u>
2XXX	負債總計		<u>23,582,121</u>	<u>22,243,754</u>
權益				
股本				
3110	普通股股本	六(十五)	6,322,630	6,497,630
資本公積				
3200	資本公積	六(十六)	56,461	73,478
保留盈餘				
3310	法定盈餘公積	六(十七)	2,210,652	1,908,529
3320	特別盈餘公積		35,186,883	35,684,459
3350	未分配盈餘		2,614,398	3,149,950
其他權益				
3400	其他權益	六(十八)	(3,771,472)	(4,628,787)
3500	庫藏股票	六(十五)	(829,200)	(1,374,835)
3XXX	權益總計		<u>41,790,352</u>	<u>41,310,424</u>
重大或有負債及未認列之合約承諾				
重大之期後事項				
3X2X	負債及權益總計		<u>\$ 65,372,473</u>	<u>\$ 63,554,178</u>

後附個體財務報表附註為本個體財務報告之一部分，請併同參閱。

董事長：許崑泰



經理人：蔡明賢



會計主管：吳麥





藍天電腦股份有限公司
個體綜合損益表
民國111年及110年1月1日至12月31日

單位：新台幣仟元
(除每股盈餘為新台幣元外)

項目	附註	111 年 度			110 年 度		
		金 額	%		金 額	%	
4000 營業收入	六(十九)	\$ 18,800,588	100	\$ 22,839,008	100		
5000 營業成本	六(四)(二十四)(二十五)及七	(16,845,333)	(90)	(20,380,541)	(89)		
5900 營業毛利		1,955,255	10	2,458,467	11		
5910 未實現銷貨(利益)損失		(5,690)	-	4,277	-		
5920 已實現銷貨損失		(4,277)	-	(2,742)	-		
5950 營業毛利淨額		1,945,288	10	2,460,002	11		
營業費用	六(二十四)(二十五)						
6100 推銷費用		(175,805)	(1)	(192,647)	(1)		
6200 管理費用		(307,085)	(2)	(422,260)	(2)		
6300 研究發展費用		(630,168)	(3)	(632,583)	(3)		
6450 預期信用減損損失	十二(二)	-	-	(750)	-		
6000 營業費用合計		(1,113,058)	(6)	(1,248,240)	(6)		
6900 營業利益		832,230	4	1,211,762	5		
營業外收入及支出							
7100 利息收入	六(二十)	54,423	-	1,115	-		
7010 其他收入	六(二十一)	133,790	1	128,931	-		
7020 其他利益及損失	六(二十二)	608,295	3	1,561,387	7		
7050 財務成本	六(二十三)及七	(284,646)	(1)	(279,264)	(1)		
7070 採用權益法認列之子公司、關聯企業及合資損益之份額		(396,175)	(2)	(548,491)	(2)		
7000 營業外收入及支出合計		115,687	1	863,678	4		
7900 稅前淨利		947,917	5	2,075,440	9		
7950 所得稅費用	六(二十六)	(123,391)	(1)	(279,090)	(1)		
8200 本期淨利		\$ 824,526	4	\$ 1,796,350	8		
其他綜合損益(淨額)							
不重分類至損益之項目							
8311 確定福利計畫之再衡量數	六(十三)	\$ 32,888	-	\$ -	-		
8349 與不重分類之項目相關之所得稅	六(二十六)	(6,576)	-	-	-		
8310 不重分類至損益之項目總額		26,312	-	-	-		
後續可能重分類至損益之項目							
8361 國外營運機構財務報表換算之兌換差額		868,476	5	320,989	1		
8399 與可能重分類之項目相關之所得稅	六(二十六)	(11,161)	-	(843)	-		
8360 後續可能重分類至損益之項目總額	六(十八)	857,315	5	320,146	1		
8300 其他綜合損益(淨額)		\$ 883,627	5	\$ 320,146	1		
8500 本期綜合損益總額		\$ 1,708,153	9	\$ 2,116,496	9		
每股盈餘	六(二十七)						
9750 基本每股盈餘		\$ 1.41		\$ 3.03			
9850 稀釋每股盈餘		\$ 1.40		\$ 3.00			

後附個體財務報表附註為本個體財務報告之一部分，請併同參閱。

董事長：許崑泰



經理人：蔡明賢



會計主管：吳麥





藍天電腦股份有限公司
 個體損益表
 民國111年及110年1月1日至12月31日

單位：新台幣仟元

附註	資 本 公 積 保 留 盈 餘						其 他 權 益				
	註 普 通 股 股 本	資 本 公 積 一 發 行 溢 價	資 本 公 積 一 庫 藏 股 票 交 易	資 本 公 積 一 受 贈 資 產	法 定 盈 餘 公 積	特 別 盈 餘 公 積	未 分 配 盈 餘	國 外 營 運 機 構 財 務 報 表 換 算 之 兌 換 差	重 估 增 值	庫 藏 股 票 權 益	總 額
110 年											
110 年 1 月 1 日 餘 額	\$ 6,697,630	\$ 57,998	\$ 37,866	\$ -	\$ 1,831,206	\$ 36,717,272	\$ 1,118,868	(\$ 4,948,933)	\$ 20,922	(\$ 1,653,691)	\$ 39,879,138
110 年 度 淨 利	-	-	-	-	-	-	1,796,350	-	-	-	1,796,350
本 期 其 他 綜 合 損 益	六(十八)	-	-	-	-	-	-	320,146	-	-	320,146
本 期 綜 合 損 益 總 額	-	-	-	-	-	-	1,796,350	320,146	-	-	2,116,496
109 年 度 盈 餘 指 撥 分 配	六(十七)	-	-	-	-	-	-	-	-	-	-
提 列 法 定 盈 餘 公 積	-	-	-	-	77,323	-	(77,323)	-	-	-	-
提 列 特 別 盈 餘 公 積	-	-	-	-	-	507,614	(507,614)	-	-	-	-
股 東 現 金 股 利	-	-	-	-	-	-	(373,358)	-	-	-	(373,358)
庫 藏 股 買 回	六(十五)	-	-	-	-	-	-	-	-	(329,063)	(329,063)
庫 藏 股 註 銷	六(十五)	(200,000)	(1,731)	(37,866)	-	-	(368,322)	-	-	607,919	-
股 東 逾 時 效 未 領 取 之 股 利	-	-	-	983	-	-	-	-	-	-	983
子 公 司 收 到 母 公 司 發 放 之 現 金 股 利	-	-	16,228	-	-	-	-	-	-	-	16,228
特 別 盈 餘 公 積 迴 轉	-	-	-	-	-	(1,540,427)	1,561,349	-	-	-	20,922
處 分 不 動 產、廠 房 及 設 備	六(十八)	-	-	-	-	-	-	-	(20,922)	-	(20,922)
110 年 12 月 31 日 餘 額	\$ 6,497,630	\$ 56,267	\$ 16,228	\$ 983	\$ 1,908,529	\$ 35,684,459	\$ 3,149,950	(\$ 4,628,787)	\$ -	(\$ 1,374,835)	\$ 41,310,424
111 年											
111 年 1 月 1 日 餘 額	\$ 6,497,630	\$ 56,267	\$ 16,228	\$ 983	\$ 1,908,529	\$ 35,684,459	\$ 3,149,950	(\$ 4,628,787)	\$ -	(\$ 1,374,835)	\$ 41,310,424
111 年 度 淨 利	-	-	-	-	-	-	824,526	-	-	-	824,526
本 期 其 他 綜 合 損 益	六(十八)	-	-	-	-	-	26,312	857,315	-	-	883,627
本 期 綜 合 損 益 總 額	-	-	-	-	-	-	850,838	857,315	-	-	1,708,153
110 年 度 盈 餘 指 撥 分 配	六(十七)	-	-	-	-	-	-	-	-	-	-
提 列 法 定 盈 餘 公 積	-	-	-	-	302,123	-	(302,123)	-	-	-	-
提 列 特 別 盈 餘 公 積	-	-	-	-	-	(493,824)	493,824	-	-	-	-
股 東 現 金 股 利	-	-	-	-	-	-	(1,285,752)	-	-	-	(1,285,752)
庫 藏 股 註 銷	六(十五)	(175,000)	(1,516)	(73,028)	-	-	(296,091)	-	-	545,635	-
股 東 逾 時 效 未 領 取 之 股 利	-	-	-	727	-	-	-	-	-	-	727
子 公 司 收 到 母 公 司 發 放 之 現 金 股 利	-	-	56,800	-	-	-	-	-	-	-	56,800
特 別 盈 餘 公 積 迴 轉	-	-	-	-	-	(3,752)	3,752	-	-	-	-
111 年 12 月 31 日 餘 額	\$ 6,322,630	\$ 54,751	\$ -	\$ 1,710	\$ 2,210,652	\$ 35,186,883	\$ 2,614,398	(\$ 3,771,472)	\$ -	(\$ 829,200)	\$ 41,790,352

後附個體財務報表附註為本個體財務報告之一部分，請併同參閱。

董事長：許崑泰



經理人：蔡明賢



~13~

會計主管：吳參





藍天電腦股份有限公司
 個體現貨資產表
 民國 111 年及 110 年 1 月 1 日至 12 月 31 日

單位：新台幣仟元

附註	111 年 1 月 1 日 至 12 月 31 日	110 年 1 月 1 日 至 12 月 31 日
營業活動之現金流量		
本期稅前淨利	\$ 947,917	\$ 2,075,440
調整項目		
收益費損項目		
折舊費用	六(六)(二十四) 12,640	11,797
使用權資產折舊費用	六(七)(二十四) 51,451	754
攤銷費用	六(二十四) 12,368	7,046
預期信用減損損失	十二(二) -	750
透過損益按公允價值衡量金融資產及負債之利益	六(二十二) 127,644	(42,997)
利息費用	六(二十三) 284,646	279,264
利息收入	六(二十) (54,423)	(1,115)
股利收入	六(二十一) (49,020)	(33,711)
採權益法認列之子公司關聯企業及合資損失(利益)之份額	396,175	548,491
使用權資產轉租利益	六(七) (95,066)	-
售後租回移轉權利利益	六(六)(二十二) -	(1,080,862)
處分不動產、廠房及設備之利益	(32)	-
處分投資性不動產之利益	六(二十二) -	(222,594)
投資性不動產公允價值調整利益	六(九)(二十二) -	(301,698)
與營業活動相關之資產/負債變動數		
與營業活動相關之資產之淨變動		
透過損益按公允價值衡量金融資產	140,849	(562,180)
應收帳款淨額(含關係人)	2,745,570	(1,607,629)
存貨	(51,278)	247,214
預付款項	(16,144)	14,712
淨確定福利資產—非流動	(8,728)	-
其他流動資產	20,094	1,603
與營業活動相關之負債之淨變動		
合約負債—流動增加(減少)	88,766	(9,496)
應付票據	43,094	(1,905)
應付帳款	3,709	(82,657)
應付帳款—關係人	429,219	-
其他應付款	(190,611)	214,852
負債準備—流動	-	5,000
其他流動負債—其他	4,062	(2,530)
其他非流動負債—其他	-	(8,898)
營運產生之現金流入(流出)	4,842,902	(551,349)
收取利息	34,402	1,115
收取股利	49,020	33,711
採用權益法之投資現金股利	23,948	23,728
(支付)退還所得稅	(116,535)	20,363
支付利息	(277,974)	(279,281)
營業活動之淨現金流入(流出)	4,555,763	(751,713)

(續次頁)


 藍天電腦股份有限公司
 個體現金流量表
 民國111年及110年1月1日至12月31日

單位：新台幣仟元

附註	111年1月1日 至12月31日	110年1月1日 至12月31日
投資活動之現金流量		
處分不動產、廠房及設備及投資性不動產之款項	\$ 200	\$ 3,988,880
取得採用權益法之投資	(590,000)	-
取得不動產、廠房及設備 六(六)	(106,429)	(5,302)
取得無形資產	(54,119)	(1,223)
其他非流動資產(增加)減少	-	8,248
按攤銷後成本衡量之金融資產-非流動(增加)減少	(34,419)	10,550
存出保證金(增加)減少	(14,053)	(11,875)
投資活動之淨現金(流出)流入	(798,820)	3,989,278
籌資活動之現金流量		
舉借短期借款	41,509,431	50,761,063
償還短期借款	(43,475,908)	(52,386,586)
舉借長期借款	35,760,231	29,400,000
償還長期借款	(32,960,231)	(31,648,571)
存入保證金增加(減少)	14,976	(9,388)
租賃本金償還 六(二十八)	(84,004)	(7,123)
發放現金股利 六(十七)	(1,285,752)	(373,358)
購買庫藏股 六(十五)	-	(329,063)
資本公積-受領股東贈與	727	983
籌資活動之淨現金流出	(520,530)	(4,592,043)
本期現金及約當現金增加(減少)數	3,236,413	(1,354,478)
期初現金及約當現金餘額	2,013,047	3,367,525
期末現金及約當現金餘額	\$ 5,249,460	\$ 2,013,047

後附個體財務報表附註為本個體財務報告之一部分，請併同參閱。

董事長：許崑泰



經理人：蔡明賢



會計主管：吳麥



藍天電腦股份有限公司
個體財務報表附註
民國111年度及110年度

單位：新台幣仟元
(除特別註明者外)

一、公司沿革

藍天電腦股份有限公司(以下簡稱「本公司」)於中華民國設立，本公司主要營業項目為各種影像顯示器、電腦及電腦週邊裝置之設計製造及買賣業務等。

二、通過財務報告之日期及程序

本個體財務報告已於民國112年3月15日經董事會通過發布。

三、新發布及修訂準則及解釋之適用

(一)已採用金融監督管理委員會(以下簡稱「金管會」)認可並發布生效之新發布、修正後國際財務報導準則之影響

下表彙列金管會認可並發布生效之民國111年適用之國際財務報導準則之新發布、修正及修訂之準則及解釋：

<u>新發布/修正/修訂準則及解釋</u>	<u>國際會計準則理事會 發布之生效日</u>
國際財務報導準則第3號之修正「對觀念架構之索引」	民國111年1月1日
國際會計準則第16號之修正「不動產、廠房及設備：達到預定使用狀態前之價款」	民國111年1月1日
國際會計準則第37號之修正「虧損性合約—履行合約之成本」	民國111年1月1日
2018-2020週期之年度改善	民國111年1月1日

本公司經評估上述準則及解釋對本公司財務狀況與財務績效並無重大影響。

(二)尚未採用金管會認可之新發布、修正後國際財務報導準則之影響

下表彙列金管會認可之民國112年適用之國際財務報導準則之新發布、修正及修訂之準則及解釋：

<u>新發布/修正/修訂準則及解釋</u>	<u>國際會計準則理事會 發布之生效日</u>
國際會計準則第1號之修正「會計政策之揭露」	民國112年1月1日
國際會計準則第8號之修正「會計估計之定義」	民國112年1月1日
國際會計準則第12號之修正「與單一交易所產生之資產及負債有關之遞延所得稅」	民國112年1月1日

本公司經評估上述準則及解釋對本公司財務狀況與財務績效並無重大影響。

(三) 國際會計準則理事會已發布但尚未經金管會認可之國際財務報導準則之影響

下表彙列國際會計準則理事會已發布但尚未納入金管會認可之國際財務報導準則之新發布、修正及修訂之準則及解釋：

新發布/修正/修訂準則及解釋	國際會計準則理事會 發布之生效日
國際財務報導準則第10號及國際會計準則第28號之修正「投資者與其關聯企業或合資間之資產出售或投入」	待國際會計準則理事會決定
國際財務報導準則第16號之修正「售後租回中之租賃負債」	民國113年1月1日
國際財務報導準則第17號「保險合約」	民國112年1月1日
國際財務報導準則第17號「保險合約」之修正	民國112年1月1日
國際財務報導準則第17號之修正「初次適用國際財務報導準則第17號及國際財務報導準則第9號—比較資訊」	民國112年1月1日
國際會計準則第1號之修正「負債之流動或非流動分類」	民國113年1月1日
國際會計準則第1號之修正「具合約條款之非流動負債」	民國113年1月1日

本公司經評估上述準則及解釋對本公司財務狀況與財務績效並無重大影響。

四、重大會計政策之彙總說明

編製本個體財務報告所採用之主要會計政策說明如下。除另有說明外，此等政策在所有報導期間一致地適用。

(一) 遵循聲明

本個體財務報告係依據證券發行人財務報告編製準則編製。

(二) 編製基礎

1. 除下列重要項目外，本合併財務報告係按歷史成本編製：

(1) 按公允價值衡量之透過損益按公允價值衡量之金融資產及負債(包括衍生工具)。

(2) 按退休基金資產減除確定福利義務現值之淨額認列之確定福利負債。

2. 編製符合金管會認可之國際財務報導準則、國際會計準則、解釋及解釋公告(以下簡稱 IFRSs)之財務報告需要使用一些重要會計估計，在應用本公司的會計政策過程中亦需要管理階層運用其判斷，涉及高度判斷或複雜性之項目，或涉及個體財務報告之重大假設及估計之項目，請詳附註五說明。

(三) 外幣換算

本公司之個體財務報告所列之項目，均係以本公司營運所處主要經濟環境之貨幣(即功能性貨幣)衡量。本個體財務報告係以本公司之功能性貨幣「新台幣」作為表達貨幣列報。

1. 外幣交易及餘額

- (1) 外幣交易採用交易日或衡量日之即期匯率換算為功能性貨幣，換算此等交易產生之換算差額認列為當期損益。
- (2) 外幣貨幣性資產及負債餘額，按資產負債表日之即期匯率評價調整，因調整而產生之換算差額認列為當期損益。
- (3) 外幣非貨幣性資產及負債餘額，屬透過損益按公允價值衡量者，按資產負債表日之即期匯率評價調整，因調整而產生之兌換差額認列為當期損益；屬透過其他綜合損益按公允價值衡量者，按資產負債表日之即期匯率評價調整，因調整而產生之兌換差額認列於其他綜合損益項目；屬非按公允價值衡量者，則按初始交易日之歷史匯率衡量。
- (4) 所有兌換損益按交易性質在損益表之「其他利益及損失」列報。

2. 國外營運機構之換算

- (1) 功能性貨幣與表達貨幣不同之所有公司個體、關聯企業及聯合協議，其經營結果和財務狀況以下列方式換算為表達貨幣：
 - A. 表達於每一資產負債表之資產及負債係以該資產負債表日之收盤匯率換算；
 - B. 表達於每一綜合損益表之收益及費損係以當期平均匯率換算；及
 - C. 所有因換算而產生之兌換差額認列為其他綜合損益。
- (2) 當部分處分或出售之國外營運機構為關聯企業或聯合協議時，將於其他綜合損益項下之兌換差額按比例重分類於當期損益作為出售利益或損失之一部分。惟當本公司即使仍保留對前關聯企業或聯合協議之部分權益，但已喪失對國外營運機構屬關聯企業之重大影響或已喪失對國外營運機構屬聯合協議之聯合控制，則係以處分對國外營運機構之全部權益處理。
- (3) 當部分處分或出售之國外營運機構為子公司時，係按比例將認列為其他綜合損益之累計兌換差額重新歸屬予該國外營運機構之非控制權益。惟當本公司即使仍保留對前子公司之部分權益，但已喪失對國外營運機構屬子公司之控制，則係以處分對國外營運機構之全部權益處理。

(四) 資產負債區分流動及非流動之分類標準

1. 資產符合下列條件之一者，分類為流動資產：

- (1) 預期將於正常營業週期中實現該資產，或意圖將其出售或消耗者。
- (2) 主要為交易目的而持有者。
- (3) 預期於資產負債表日後十二個月內實現者。
- (4) 現金或約當現金，但於資產負債表日後至少十二個月交換或用以清償負債受到限制者除外。

本公司將所有不符合上述條件之資產分類為非流動。

2. 負債符合下列條件之一者，分類為流動負債：

- (1) 預期將於正常營業週期中清償者。
- (2) 主要為交易目的而持有者。
- (3) 預期於資產負債表日後十二個月內到期清償者。

(4)不能無條件將清償期限遞延至資產負債表日後至少十二個月者。負債之條款，可能依交易對方之選擇，以發行權益工具而導致清償者，不影響其分類。

本公司將所有不符合上述條件之負債分類為非流動。

(五) 約當現金

約當現金係指短期並具高度流動性之投資，該投資可隨時轉換成定額現金且價值變動之風險甚小。定期存款符合前述定義且其持有目的係為滿足營運上之短期現金承諾者，分類為約當現金。

(六) 透過損益按公允價值衡量之金融資產

1. 係指非屬按攤銷後成本衡量或透過其他綜合損益按公允價值衡量之金融資產。
2. 本公司對於符合慣例交易之透過損益按公允價值衡量之金融資產係採用交易日會計。
3. 本公司於原始認列時按公允價值衡量，相關交易成本認列於損益，後續按公允價值衡量，其利益或損失認列於損益。
4. 當收取股利之權利確立，與股利有關之經濟效益很有可能流入，及股利金額能可靠衡量時，本公司於損益認列股利收入。

(七) 按攤銷後成本衡量之金融資產

1. 係指同時符合下列條件者：
 - (1)在以收取合約現金流量為目的之經營模式下持有該金融資產。
 - (2)該金融資產之合約條款產生特定日期之現金流量，完全為支付本金及流通在外本金金額之利息。
2. 本公司對於符合交易慣例之按攤銷後成本衡量之金融資產係採用交易日會計。
3. 本公司於原始認列時按其公允價值加計交易成本衡量，後續採有效利息法按攤銷程序於流通期間內認列利息收入，及認列減損損失，並於除列時，將其利益或損失認列於損益。
4. 本公司持有不符合約當現金之定期存款，因持有期間短，折現之影響不重大，係以投資金額衡量。

(八) 應收帳款及票據

1. 係指依合約約定，已具無條件收取因移轉商品或勞務所換得對價金額權利之帳款及票據。
2. 屬未付息之短期應收帳款及票據，因折現之影響不大，本公司係以原始發票金額衡量。

3. 本公司應收租賃款於原始認列時按其公允價值衡量，後續採有效利息法按攤銷程序於流通期間內認列利息收入，及認列減損損失，將其利益或損失認列於損益。

(九) 金融資產減損

本公司於每一資產負債表日，就按攤銷後成本衡量之金融資產與包含重大財務組成部分之應收帳款及應收租賃款，考量所有合理且可佐證之資訊(包括前瞻性者)後，對自原始認列後信用風險並未顯著增加者，按 12 個月預期信用損失金額衡量備抵損失；對自原始認列後信用風險已顯著增加者，按存續期間預期信用損失金額衡量備抵損失；就不包含重大財務組成部分之應收帳款或合約資產，按存續期間預期信用損失金額衡量備抵損失。

(十) 金融資產之除列

本公司於符合下列情況之一時，將除列金融資產：

1. 收取來自金融資產現金流量之合約權利失效。
2. 移轉收取金融資產現金流量之合約權利，且業已移轉金融資產所有權之幾乎所有風險及報酬。
3. 移轉收取金融資產現金流量之合約權利，惟未保留對金融資產之控制。

(十一) 出租人之租賃交易-應收租賃款/營業租賃

1. 依據租賃契約之條件，當租賃所有權之幾乎所有風險與報酬由承租人承擔時，分類為融資租賃。
 - (1) 於租賃開始時，按租賃投資總額(包含原始直接成本)認列為「應收租賃款」，應收租賃款總額與現值間之差額認列為「融資租賃之未賺得融資收益」。
 - (2) 後續採有系統及合理之基礎將融資收益分攤於租賃期間，以反映出租人持有租賃投資淨額之固定報酬率。
 - (3) 與期間相關之租賃給付(不包括服務成本)沖減租賃投資總額，以減少本金及未賺得融資收益。
2. 營業租賃之租賃收益扣除給予承租人之任何誘因，於租賃期間內按直線法攤銷認列為當期損益。

(十二) 存貨

存貨按成本與淨變現價值孰低者衡量，成本依加權平均法決定。製成品及在製品之成本包括原料、直接人工、其他直接成本及生產相關之製造費用(按正常產能分攤)，惟不包括借款成本。比較成本與淨變現價值孰低時，採逐項比較法，淨變現價值係指在正常營業過程中之估計售價減除至完工尚需投入之估計成本及完成出售所需之估計成本之餘額。

(十三) 採用權益法之投資/子公司及關聯企業

1. 子公司指受本公司控制之個體（包括結構型個體），當本公司暴露於來自對該個體之參與之變動報酬或對該等變動報酬享有權利，且透過對該個體之權力有能力影響該等報酬時，本公司即控制該個體。
2. 本公司與子公司間交易所產生之未實現損益業已銷除。子公司之會計政策已作必要之調整，與本公司採用之政策一致。
3. 本公司對子公司取得後之損益份額認列為當期損益，對其取得後之其他綜合損益份額則認列為其他綜合損益。如本公司對子公司所認列之損失份額等於或超過在該子公司之權益時，本公司繼續按持股比例認列損失。
4. 關聯企業指所有本公司對其有重大影響而無控制之個體，一般係直接或間接持有其 20% 以上表決權之股份。本公司對關聯企業之投資採用權益法處理，取得時依成本認列。
5. 本公司對關聯企業取得後之損益份額認列為當期損益，對其取得後之其他綜合損益份額則認列為其他綜合損益。如本公司對任一關聯企業之損失份額等於或超過其在該關聯企業之權益（包括任何其他無擔保之應收款），本公司不認列進一步之損失，除非本公司對該關聯企業發生法定義務、推定義務或已代其支付款項。
6. 當關聯企業發生非損益及其他綜合損益之權益變動且不影響對關聯企業之持股比例時，本公司將所有權益變動按持股比例認列為「資本公積」。
7. 本公司與關聯企業間交易所產生之未實現損益業已依其對關聯企業之權益比例銷除；除非證據顯示該交易所轉讓之資產已減損，否則未實現損失亦予以銷除。關聯企業之會計政策已作必要之調整，與本公司採用之政策一致。
8. 關聯企業增發新股時，若本未按比例認購或取得，致使投資比例發生變動但仍對其有重大影響，該股權淨值變動之增減數係調整「資本公積」及「採用權益法之投資」。若致使投資比例下降者，除上述調整外，與該所有權權益之減少有關而先前已認列於其他綜合損益之利益或損失，且該利益或損失於處分相關資產或負債時須被重分類至損益者，依減少比例重分類至損益。
9. 依證券發行人財務報告編製準則規定，個體財務報告當期損益及其他綜合損益應與合併基礎編製之財務報告中當期損益及其他綜合損益歸屬於母公司業主之分攤數相同，個體財務報告業主權益應與合併基礎編製之財務報告中歸屬於母公司業主之權益相同。

(十四) 採用權益法之投資-合資

聯合協議之投資依其合約權利及義務分類為合資。

採用權益法之投資-合資

本公司採用權益法認列其於合資之權益。本公司與合資間交易之未實現損益業已依合資權益之比例銷除；惟若證據顯示資產之淨變現價值減少或資產發生減損損失，則立即認列全數損失。本公司對任一合資之損失份額等於或超過其在該合資之權益（包括任何其他無擔保之應收款），本公司不認列進一步之損失，除非本公司對該合資發生法定義務、推定義務或已代其支付款項。

(十五) 不動產、廠房及設備

1. 不動產、廠房及設備係以取得成本為入帳基礎，並將購建期間之有關利息資本化。
2. 後續成本只有在與該項目有關之未來經濟效益很有可能流入本公司，且該項目之成本能可靠衡量時，才包括在資產之帳面金額或認列為一項單獨資產。被重置部分之帳面金額應除列。所有其他維修費用於發生時認列為當期損益。
3. 不動產、廠房及設備之後續衡量採成本模式，除土地不提折舊外，其他按估計耐用年限以直線法計提折舊。不動產、廠房及設備各項組成若屬重大，則單獨提列折舊。
4. 本公司於每一財務年度結束對各項資產之殘值、耐用年限及折舊方法進行檢視，若殘值及耐用年限之預期值與先前之估計不同時，或資產所含之未來經濟效益之預期消耗型態已有重大變動，則自變動發生日起依國際會計準則第8號「會計政策、會計估計變動及錯誤」之會計估計變動規定處理。各項資產之耐用年限如下：

<u>資產類別</u>	<u>耐用年限</u>
房屋及建築(其中附屬設備為2~10年)	2年 ~ 50年
機器設備	3年 ~ 5年
電腦通訊設備	2年 ~ 3年
運輸設備	1年 ~ 5年
其他設備	3年 ~ 5年

(十六) 承租人之租賃交易－使用權資產/租賃負債

1. 租賃資產於可供本公司使用之日認列為使用權資產及租賃負債。當租賃合約係屬短期租賃或低價值標的資產之租賃時，將租賃給付採直線法於租賃期間認列為費用。
2. 租賃負債於租賃開始日將尚未支付之租賃給付按本公司增額借款利率折現後之現值認列，租賃給付係固定給付，減除可收取之任何租賃誘因。後續採利息法按攤銷後成本法衡量，於租賃期間提列利息費用。當非屬合約修改造成租賃期間或租賃給付變動時，將重評估租賃負債，並將再衡量數調整使用權資產。

3. 使用權資產於租賃開始日按成本認列，成本包括：

- (1) 租賃負債之原始衡量金額；
- (2) 於開始日或之前支付之任何租賃給付；
- (3) 發生之任何原始直接成本。

後續採成本模式衡量，於使用權資產之耐用年限屆滿時或租賃期間屆滿時兩者之較早者，提列折舊費用。當租賃負債重評估時，使用權資產將調整租賃負債之任何再衡量數。

(十七) 投資性不動產

投資性不動產以取得成本認列，後續衡量採公允價值模式。投資性不動產公允價值變動所產生之利益或損失，於發生當期認列為損益。

(十八) 無形資產

電腦軟體

電腦軟體以取得成本認列，依直線法按估計耐用年限 3~6 年攤銷。

(十九) 非金融資產減損

本公司於資產負債表日針對有減損跡象之資產，估計其可回收金額，當可回收金額低於其帳面價值時，則認列減損損失。可回收金額係指一項資產之公允價值減處分成本或其使用價值，兩者較高者。當以前年度已認列資產減損之情況不存在或減少時，則迴轉減損損失，惟迴轉減損損失而增加之資產帳面金額，不超過該資產若未認列減損損失情況下減除折舊或攤銷後之帳面金額。

(二十) 借款

1. 係指向銀行借入之長、短期款項及其他長、短期借款。本公司於原始認列時按其公允價值減除交易成本衡量，後續就減除交易成本後之價款與贖回價值之任何差額，採有效利息法按攤銷程序於流通期間內認列利息費用於損益。
2. 設立借款額度時支付之費用，當很有可能提取部分或全部額度，則該費用認列為借款之交易成本，予以遞延至動支發生時認列為有效利率之調整；當不太可能提取部分或全部額度，則認列該費用為預付款項，並在額度相關之期間內攤銷。

(二十一) 應付帳款及票據

1. 係指因賒購原物料、商品或勞務所發生之債務及因營業與非因營業而發生之應付票據。
2. 屬未付息之短期應付帳款及票據，因折現之影響不大，本公司係以原始發票金額衡量。

(二十二) 透過損益按公允價值衡量之金融負債

1. 係指發生之主要目的為近期內再買回，及除依避險會計被指定為避險工具外之衍生工具而持有供交易之金融負債。
2. 本公司於原始認列時按公允價值衡量，相關交易成本認列於損益，後續按公允價值衡量，其利益或損失認列於損益。

(二十三) 應付普通公司債

本公司發行之普通應付公司債，於原始認列時按其公允價值減除交易成本衡量，就減除交易成本後之價款與贖回價值之任何差額，列為應付公司債之加項或減項；後續採有效利息法按攤銷程序於流通期間內認列於損益，作為「財務成本」之調整項目。

(二十四) 金融負債之除列

本公司於合約所載之義務履行、取消或到期時，除列金融負債。

(二十五) 金融資產及負債之互抵

當有法律上可執行之權利將所認列之金融資產及負債金額抵銷，且意圖以淨額基礎交割或同時實現資產及清償負債時，始可將金融資產及金融負債互抵，並於資產負債表中以淨額表達。

(二十六) 財務保證合約

係指特定債務人於債務到期無法依原始或修改後之債務工具條款償還債務時，本公司必須支付特定給付，以歸墊持有人所發生損失之合約。本公司於原始認列時按其公允價值衡量，後續按預期信用損失決定之備抵損失金額與已認列之累積收益金額，二者孰高者衡量。

(二十七) 非避險之衍生工具

非避險之衍生工具於原始認列時按簽訂合約當日之公允價值衡量，帳列透過損益按公允價值衡量之金融資產或負債，後續按公允價值衡量，其利益或損失認列於損益。

(二十八) 負債準備

保固負債準備係因過去事件而負有現時法定或推定義務，很有可能需要流出具經濟效益之資源以清償該義務，且該義務之金額能可靠估計時認列。

(二十九) 員工福利

1. 短期員工福利

短期員工福利係以預期支付之非折現金額衡量，並於相關服務提供時認列為費用。

2. 退休金

(1) 確定提撥計畫

對於確定提撥計畫，係依權責發生基礎將應提撥之退休基金數額認列為當期之退休金成本。預付提撥金於可退還現金或減少未來給付之範圍內認列為資產。

(2) 確定福利計畫

A. 確定福利計畫下之淨義務係以員工當期或過去服務所賺得之未來福利金額折現計算，並以資產負債表日之確定福利義務現值減除計畫資產之公允價值。確定福利淨義務每年由精算師採用預計單位福利法計算，折現率係使用資產負債表日與確定福利計畫之貨幣及期間一致之政府公債（於資產負債表日）之市場殖利率。

B. 確定福利計畫產生之再衡量數於發生當期認列於其他綜合損益，並表達於保留盈餘。

C. 前期服務成本之相關費用立即認列損益。

3. 員工酬勞及董事酬勞

員工酬勞及董事酬勞係於具法律或推定義務且金額可合理估計時，認列為費用或負債。嗣後決議實際配發金額與估列金額有差異時，則按會計估計變動處理。另以股票發放員工酬勞者，計算股數之基礎為董事會決議日前一日收盤價。

(三十) 所得稅

1. 所得稅費用包含當期及遞延所得稅。除與列入其他綜合損益或直接列入權益之項目有關之所得稅分別列入其他綜合損益或直接列入權益外，所得稅係認列於損益。
2. 本公司依據營運及產生應課稅所得之所在國家在資產負債表日已立法或已實質性立法之稅率計算當期所得稅。管理階層就適用所得稅相關法規定期評估所得稅申報之狀況，並在適用情況下根據預期須向稅捐機關支付之稅款估列所得稅負債。未分配盈餘依所得稅法加徵之所得稅，嗣盈餘產生年度之次年度於股東會通過盈餘分派案後，始就實際盈餘之分派情形，認列未分配盈餘所得稅費用。
3. 遞延所得稅採用資產負債表法，按資產及負債之課稅基礎與其於個體資產負債表之帳面金額所產生之暫時性差異認列。源自於原始認列之商譽所產生之遞延所得稅負債則不予認列，若遞延所得稅源自於交易（不包括企業合併）中對資產或負債之原始認列，且在交易當時未影響會計利潤或課稅所得（課稅損失），則不予認列。若投資子公司及關聯企業產生之暫時性差異，本公司可以控制暫時性差異迴轉之時點，且暫時性差異很有可能於可預見之未來不會迴轉者則不予認列。遞延所得稅採用在資產負債表日已立法或已實質性立法，並於有關之遞延所得稅資產實現或遞延所得稅負債清償時預期適用之稅率（及稅法）為準。

4. 遞延所得稅資產於暫時性差異很有可能用以抵減未來應課稅所得之範圍內認列，並於每一資產負債表日重評估未認列及已認列之遞延所得稅資產。
5. 當有法定執行權將所認列之當期所得稅資產及負債金額互抵且有意圖以淨額基礎清償或同時實現資產及清償負債時，始將當期所得稅資產及當期所得稅負債互抵；當有法定執行權將當期所得稅資產及當期所得稅負債互抵，且遞延所得稅資產及負債由同一稅捐機關課徵所得稅之同一納稅主體、或不同納稅主體產生但各主體意圖以淨額基礎清償或同時實現資產及清償負債時，始將遞延所得稅資產及負債互抵。
6. 因購置設備或技術、研究發展支出及股權投資等而產生之未使用所得稅抵減遞轉後期部分，係在很有可能未來課稅所得以供未使用所得稅抵減使用之範圍內，認列遞延所得稅資產。

(三十一) 股本

1. 普通股分類為權益。
2. 本公司買回已發行股票時，將所支付之對價包括任何可直接歸屬之增額成本以稅後淨額認列為股東權益之減項。買回之股票後續再發行時，所收取之對價扣除任何可直接歸屬之增額成本及所得稅影響後與帳面價值之差額認列為股東權益之調整。

(三十二) 股利分配

分派予本公司股東之股利於本公司股東會決議分派股利時於財務報告認列，分派現金股利認列為負債，分派股票股利則認列為待分配股票股利，並於發行新股基準日時轉列普通股。

(三十三) 收入認列

1. 商品銷售

- (1) 本公司製造並銷售各種影像顯示器、電腦及電腦週邊裝置之設計相關產品，銷貨收入於產品之控制移轉予客戶時認列，即當產品被交付予客戶，客戶對於商品銷售之通路及價格具有裁量權，且本公司並無尚未履行之履約義務可能影響客戶接受該產品時。當產品被運送至指定地點，陳舊過時及滅失之風險已移轉予客戶，且客戶依據銷售合約接受產品，或有客觀證據證明所有接受標準皆已滿足時，商品交付方屬發生。銷貨交易之收款條件通常為出貨日後 30 天至 120 天到期，因移轉所承諾之商品或服務予客戶與客戶付款間之時間間隔未有超過一年者，因此本公司並未調整交易價格以反映貨幣時間價值。
- (2) 本公司對銷售之產品提供標準保固，對產品瑕疵負有維修之義務，於銷貨時認列負債準備。
- (3) 應收帳款於商品交付予客戶時認列，因自該時點起本公司對合約價款具無條件權利，僅須時間經過即可自客戶收取對價。

2. 取得客戶合約成本

本公司為取得客戶合約所發生之增額成本雖預期可回收，惟相關合約期間短於一年，故將該等成本於發生時認列於費用。

五、重大會計判斷、估計及假設不確定性之主要來源

本公司編製本個體財務報告時，管理階層已運用其判斷以決定所採用之會計政策，並依據資產負債表日當時之情況對於未來事件之合理預期以作出會計估計及假設。所作出之重大會計估計與假設可能與實際結果存有差異，將考量歷史經驗及其他因子持續評估及調整。該等估計及假設具有導致資產及負債帳面金額於下個財務年度重大調整之風險。請詳下列對重大會計判斷、估計與假設不確定性之說明：

(一)會計政策採用之重要判斷

無。

(二)重要會計估計及假設

1. 存貨之評價

由於存貨須以成本與淨變現價值孰低者計價，故本公司必須運用判斷及估計決定資產負債表日存貨之淨變現價值。由於科技快速變遷，本公司評估資產負債表日存貨因正常損耗、過時陳舊或無市場銷售價值之金額，並將存貨成本沖減至淨變現價值。此存貨評價主要係依未來特定期間內之產品需求為估計基礎，故可能產生重大變動。

民國 111 年 12 月 31 日，本公司存貨之帳面金額為 \$466,143。

2. 投資性不動產公允價值評價

本公司之子公司投資性不動產公允價值評估中，本公司需採用不動產估價師之專業判斷及其依據資產使用模式及產業特性，決定投資性不動產評價之未來現金流量、折現率及未來可能產生的收益與費損，任何由於經濟狀況之變遷或公司策略所帶來的估計改變均可能會重大影響本公司投資性不動產評價之金額。

六、重要會計項目之說明

(一)現金及約當現金

	111年12月31日	110年12月31日
庫存現金及週轉金	\$ 291	\$ 289
支票存款及活期存款	1,657,971	2,012,758
定期存款	3,591,198	-
合計	<u>\$ 5,249,460</u>	<u>\$ 2,013,047</u>

1. 本公司往來之金融機構信用品質良好，且本公司與多家金融機構往來以分散信用風險，預期發生違約之可能性甚低。

2. 民國 111 年及 110 年 12 月 31 日，因應付公司債致用途受限之活期存款分別為 \$1,046,589 及 \$1,012,170，分類為按攤銷後成本衡量之金融資產－非流動。

(二) 透過損益按公允價值衡量之金融資產

資產項目	111年12月31日	110年12月31日
流動項目：		
強制透過損益按公允價值衡量之金融資產		
上市櫃公司股票	\$ 647,964	\$ 900,306
受益憑證	374,841	396,976
衍生工具	-	2,727
評價調整	257,468	248,757
合計	<u>\$ 1,280,273</u>	<u>\$ 1,548,766</u>

1. 透過損益按公允價值衡量之金融資產認列於損益之明細如下：

	111年度	110年度
強制透過損益按公允價值衡量之金融資產		
權益工具	(\$ 128,518)	(\$ 163)
受益憑證	3,601	34,003
衍生工具	(2,727)	9,157
合計	<u>(\$ 127,644)</u>	<u>\$ 42,997</u>

2. 本公司承作未適用避險會計之衍生金融資產之交易及合約資訊說明如下：

	110年12月31日	
衍生金融資產	合約金額 (名目本金)	契約期間
流動項目：		
遠期外匯合約	<u>USD \$9,000</u>	110/09/10-111/09/14
<u>遠期外匯合約/匯率交換合約</u>		

本公司簽訂之遠期外匯交易及匯率交換交易係預購及預售外幣之遠期交易，係為規避外幣匯率風險及獲取匯率價差，惟未適用避險會計。

3. 相關透過損益按公允價值衡量之金融資產信用風險資訊請詳附註十二、(三)。

4. 本公司未有將透過損益按公允價值衡量之金融資產提供質押之情形

(三) 應收帳款

	111年12月31日	110年12月31日
應收帳款	\$ 2,370,867	\$ 3,251,797
應收帳款-關係人	-	1,864,640
減：備抵損失	(5,326)	(5,326)
	<u>\$ 2,365,541</u>	<u>\$ 5,111,111</u>

1. 應收帳款之帳齡分析如下：

	111年12月31日	110年12月31日
未逾期	\$ 1,827,946	\$ 4,055,234
30天內	523,367	1,035,354
31-90天	18,884	25,172
91-180天	-	-
181天以上	670	677
	<u>\$ 2,370,867</u>	<u>\$ 5,116,437</u>

以上係以逾期天數為基準進行之帳齡分析。

- 民國 111 年 12 月 31 日、110 年 12 月 31 日及 110 年 1 月 1 日，本公司與客戶合約之應收款餘額分別為\$2,370,867、\$5,116,437及\$3,508,808。
- 本公司無應收帳款提供作為質押擔保之情形。
- 在不考慮所持有之擔保品或其他信用增強之情況下，最能代表本公司應收帳款於民國 111 年及 110 年 12 月 31 日信用風險最大之暴險金額分別為\$2,365,541及\$5,111,111。
- 本公司針對部分主要客戶之應收帳款業已投保信用保險，若實際發生呆帳時將依約定比例獲得理賠金。
- 相關應收帳款信用風險資訊請詳附註十二、(三)。

(四) 存貨

	111年12月31日		
	成本	備抵跌價損失	帳面價值
原料	\$ 484,795	(\$ 18,661)	\$ 466,134
半成品	9	-	9
合計	<u>\$ 484,804</u>	<u>(\$ 18,661)</u>	<u>\$ 466,143</u>
	110年12月31日		
	成本	備抵跌價損失	帳面價值
原料	\$ 427,103	(\$ 12,309)	\$ 414,794
半成品	71	-	71
合計	<u>\$ 427,174</u>	<u>(\$ 12,309)</u>	<u>\$ 414,865</u>

本公司民國 111 年及 110 年度認列為費損之存貨成本分別為\$16,845,333及

\$20,380,541，其中包含民國 111 年及 110 年度將存貨自成本沖減至淨變現價值而認列之銷貨成本為\$6,751 及\$2,000。

(五) 採用權益法之投資

1. 採用權益法之投資

	<u>111年12月31日</u>	<u>110年12月31日</u>
子公司：		
凱博電腦股份有限公司	\$ 77,847	\$ 58,100
藍天投資股份有限公司	79,032	74,781
CLEVO (CAYMAN ISLANDS) HOLDING COMPANY	43,142,281	42,703,456
CLEVO COMPUTER SINGAPORE PTE LTD.	7,805,693	7,469,229
KAPOK COMPUTER (SAMOA) CORPORATION	1,660,391	1,942,052
BUYNOW ON-LINE HOLDING CORPORATION	4,878 (9,731)
合資：		
台北雙星股份有限公司	1,029,182	967,296
大埕股份有限公司	491,065	-
	<u>\$ 54,290,369</u>	<u>\$ 53,205,183</u>

有關本公司之子公司資訊，請參見本公司民國 111 年度合併財務報表附註四、(三)。

2. 合資

(1) 本公司重大合資之基本資訊如下：

<u>公司名稱</u>	<u>主要營業場所</u>	<u>持股比率</u>		<u>關係之性質</u>	<u>衡量方法</u>
		<u>111年 12月31日</u>	<u>110年 12月31日</u>		
台北雙星股份有限公司	新北市	50%	50%	財務投資	權益法
大埕股份有限公司	臺北市	24.5%	0%	財務投資	權益法

(2) 本公司重大合資之彙總性財務資訊如下：

資產負債表

	台北雙星股份有限公司	
	111年12月31日	110年12月31日
現金及約當現金	\$ 228,937	\$ 1,155,430
其他流動資產	144,823	4,793
流動資產	373,760	1,160,223
預付工程款	2,808,441	626,767
其他非流動資產	258,636	327,976
非流動資產	3,067,077	954,743
資產總額	\$ 3,440,837	\$ 2,114,966
其他應付款	(398,222)	(34,768)
其他流動負債	(17,519)	(145,607)
流動負債	(415,741)	(180,375)
長期銀行借款	(940,000)	-
其他非流動負債	(26,732)	-
非流動負債	(966,732)	-
負債總額	(1,382,473)	(180,375)
淨資產總額	\$ 2,058,364	\$ 1,934,591
占合資淨資產之份額	\$ 1,029,182	\$ 967,296
合資帳面價值	\$ 1,029,182	\$ 967,296

綜合損益表

	台北雙星股份有限公司	
	111年度	110年度
其他營業費用	(\$ 72,109)	(\$ 42,342)
折舊及攤銷	(6,688)	(320)
利息收入	2,842	2,478
其他利益及損失	(272)	503
稅前淨利(損)	(76,227)	(39,681)
所得稅費用	-	-
本期淨利(損)	(\$ 76,227)	(\$ 39,681)
本期綜合損益總額	(\$ 76,227)	(\$ 39,681)
自合資收取之股利	\$ -	\$ -

本公司與宏匯股份有限公司共同參與臺北市府臺北市西區門戶計畫臺北車站特定專用區 C1/D1(東半街廊)土地開發案，共同成立台北雙星股份有限公司。本公司與宏匯股份有限公司之出資佔合資公司之整體出資及股權比例各為 50%，金額均為\$1,100,000，依合資協議約定投資雙方聯合控制台北雙星股份有限公司。

(3)本公司重大合資之彙總性財務資訊如下：

(資產負債表)

	大埕股份有限公司	
	111年12月31日	
現金及約當現金	\$	8,931
按攤銷後成本衡量之金融資產-流動		200,000
其他流動資產		7,476
流動資產		<u>216,407</u>
預付工程款		467,864
非流動資產		<u>1,320,180</u>
資產總額	\$	<u>2,004,451</u>
流動負債	(<u>103)</u>
負債總額	(<u>103)</u>
淨資產總額	\$	<u>2,004,348</u>
占合資淨資產之份額	\$	<u>491,065</u>
合資帳面價值	\$	<u>491,065</u>

(綜合損益表)

	大埕股份有限公司	
	111年度	
其他營業費用	(\$	690)
其他利益及損失		<u>5,038</u>
稅前淨利		4,348
所得稅費用		-
本期淨利	\$	<u>4,348</u>
本期綜合損益總額	\$	<u>4,348</u>
自合資收取之股利	\$	<u>-</u>

本公司與冠德建設股份有限公司及華泰投資股份有限公司共同參與臺北市政府臺北車站特定專用區 E1/E2 街廊公辦都市更新案，共同成立大埕股份有限公司。本公司與冠德建設股份有限公司及華泰投資股份有限公司之出資佔合資公司之整體出資及股權比例分別為 24.5%、51% 及 24.5%，依合資協議約定投資三方聯合控制大埕股份有限公司。

(六) 不動產、廠房及設備

	<u>機器設備</u>	<u>電腦通訊設備</u>	<u>運輸設備</u>	<u>租賃改良</u>	<u>其他設備</u>	<u>合計</u>
111年1月1日						
成本	\$ 14,400	\$ 5,321	\$ 2,868	\$ -	\$ 2,422	\$ 25,011
累計折舊	(9,392)	(1,734)	(2,348)	-	(1,645)	(15,119)
合計	<u>\$ 5,008</u>	<u>\$ 3,587</u>	<u>\$ 520</u>	<u>\$ -</u>	<u>\$ 777</u>	<u>\$ 9,892</u>
111年						
1月1日	\$ 5,008	\$ 3,587	\$ 520	\$ -	\$ 777	\$ 9,892
增添	8,464	924	374	74,073	22,594	106,429
處分(成本)	(2,251)	-	(600)	-	(796)	(3,647)
處分(累計折舊)	2,083	-	600	-	796	3,479
折舊費用	(2,269)	(1,140)	(176)	(6,936)	(2,119)	(12,640)
12月31日	<u>\$ 11,035</u>	<u>\$ 3,371</u>	<u>\$ 718</u>	<u>\$ 67,137</u>	<u>\$ 21,252</u>	<u>\$ 103,513</u>
111年12月31日						
成本	\$ 20,613	\$ 6,245	\$ 2,642	\$ 74,073	\$ 24,220	\$ 127,793
累計折舊	(9,578)	(2,874)	(1,924)	(6,936)	(2,968)	(24,280)
合計	<u>\$ 11,035</u>	<u>\$ 3,371</u>	<u>\$ 718</u>	<u>\$ 67,137</u>	<u>\$ 21,252</u>	<u>\$ 103,513</u>

	土地	房屋及建築	機器設備	電腦通訊設備	運輸設備	其他設備	合計
110年1月1日							
成本	\$ 186,563	\$ 200,994	\$ 14,168	\$ 2,822	\$ 2,268	\$ 6,990	\$ 413,805
累計折舊	-	(63,347)	(8,315)	(1,124)	(2,268)	(3,493)	(78,547)
合計	<u>\$ 186,563</u>	<u>\$ 137,647</u>	<u>\$ 5,853</u>	<u>\$ 1,698</u>	<u>\$ -</u>	<u>\$ 3,497</u>	<u>\$ 335,258</u>
110年							
1月1日	\$ 186,563	\$ 137,647	\$ 5,853	\$ 1,698	\$ -	\$ 3,497	\$ 335,258
增添	-	339	1,436	2,682	600	245	5,302
處分(成本)	(186,563)	(201,333)	(1,204)	(183)	-	(4,813)	(394,096)
處分(累計折舊)	-	70,885	1,204	183	-	2,953	75,225
折舊費用	-	(7,538)	(2,281)	(793)	(80)	(1,105)	(11,797)
12月31日	<u>\$ -</u>	<u>\$ -</u>	<u>\$ 5,008</u>	<u>\$ 3,587</u>	<u>\$ 520</u>	<u>\$ 777</u>	<u>\$ 9,892</u>
110年12月31日							
成本	\$ -	\$ -	\$ 14,400	\$ 5,321	\$ 2,868	\$ 2,422	\$ 25,011
累計折舊	-	-	(9,392)	(1,734)	(2,348)	(1,645)	(15,119)
合計	<u>\$ -</u>	<u>\$ -</u>	<u>\$ 5,008</u>	<u>\$ 3,587</u>	<u>\$ 520</u>	<u>\$ 777</u>	<u>\$ 9,892</u>

1. 民國 111 年及 110 年度不動產、廠房及設備無借款成本資本化之情事。
2. 本公司房屋及建築之重大組成部分包括主建物工程及地下夾層鋼構工程，分別按 50 年及 15 年提列折舊。
3. 本公司未有以不動產、廠房及設備提供擔保之資訊。
4. 本公司為活化資產，於民國 110 年 10 月 15 日經董事會決議通過與非關係人全球人壽保險股份有限公司(以下簡稱「全球人壽」)簽訂土地及建築物之買賣契約，交易標的包括位於新北市三重區之帳列不動產、廠房及設備及投資性不動產，交易價款為\$4,100,000(含營業稅)。本公司已於民國 110 年第四季完成上述交易，交易價款扣除資產帳面價值及相關交易成本後處分利益為\$1,303,456，帳列其他利益及損失項下，該交易之價款已於民國 110 年 12 月全數收迄。因本公司仍有經營使用之需求，自民國 110 年 11 月 29 日向全球人壽承租部分樓層，租賃期間共四年。

(七) 租賃交易－承租人

1. 本公司租賃之標的資產為辦公室，租賃合約之期間為 3~4 年。租賃合約是採個別協商並包含各種不同的條款及條件，除租賃之資產不得用作借貸擔保外，未有加諸其他之限制
2. 本公司承租屬低價值之標的資產為影印機。
3. 使用權資產之帳面價值與認列之折舊費用資訊如下：

	<u>111年12月31日</u>	<u>111年度</u>	<u>110年12月31日</u>	<u>110年度</u>
	<u>帳面金額</u>	<u>折舊費用</u>	<u>帳面金額</u>	<u>折舊費用</u>
辦公室	\$ 131,726	\$ 51,451	\$ 35,452	\$ 754

4. 本公司於民國 111 年及 110 年度使用權資產之增添分別為 \$175,634 及 \$36,206。
5. 與租賃合約有關之損益項目資訊如下：

	<u>111年度</u>	<u>110年度</u>
<u>影響當期損益之項目</u>		
租賃負債之利息費用	\$ 3,721	\$ 207
屬短期租賃合約之費用	1,403	1,667
售後租回交易所產生之損益	-	1,080,862
來自轉租使用權資產之收益	95,066	-

6. 本公司於民國 111 年及 110 年度租賃現金流出總額為 \$89,128 及 \$8,997。
7. 本公司於民國 110 年 10 月 15 日將新北市三重區之帳列不動產、廠房及設備及投資性不動產以 \$4,100,000 出售予全球人壽，並售後租回部分樓層，租期為四年，該租賃協議並無續租或承購之條款。售後租回每年租金給付分別為 \$47,500、\$47,500、\$48,925 及 \$50,393。

(八) 租賃交易－出租人

1. 本公司出租之標的資產為建物及停車位，租賃合約之期間通常介於 1 年。租賃合約是採個別協商並包含各種不同的條款及條件，為保全出租資產之使用情況，通常會要求未經本公司同意，不得將租賃標的物之全部或部份出借、轉租、頂讓、或與其他公司合併，委託他人經營或以其他變相方法交予他人使用。

2. 本公司以融資租賃出租建物，依據租賃合約之條款，該建物之租賃期間涵蓋標的資產經濟年限之主要部分。與租賃合約有關之損益項目資訊如下：

	<u>111年度</u>
租賃投資淨額之融資收益	\$ <u>225</u>

3. 本公司以融資租賃出租之未折現租賃給付之到期日分析如下：

	<u>111年12月31日</u>
112年	\$ 43,945
113年	42,314
114年	<u>39,581</u>
合計	\$ <u>125,840</u>

4. 本公司以融資租賃出租之未折現租賃給付與租賃投資淨額之調節資訊如下：

	<u>111年12月31日</u>	
	<u>流動</u>	<u>非流動</u>
未折現租賃給付	\$ 43,945	\$ 81,895
未賺得融資收益	(1,515)	(1,125)
租賃投資淨額	<u>\$ 42,430</u>	<u>\$ 80,770</u>

5. 本公司於民國 111 年及 110 年度基於營業租賃合約分別認列 \$3,970 及 \$63,485 之租金收入，內中無屬變動租賃給付。

6. 本公司以營業租賃出租之租賃給付之到期日分析如下：

	<u>111年12月31日</u>	<u>110年12月31日</u>
110年	\$ -	\$ 63,485
111年	<u>3,970</u>	<u>-</u>
合計	<u>\$ 3,970</u>	<u>\$ 63,485</u>

(九) 投資性不動產

	<u>110年</u>
1月1日	\$ 1,921,453
公允價值調整利益	301,698
處分投資性不動產	(2,223,151)
12月31日	<u>\$ -</u>

1. 投資性不動產之租金收入及直接營運費用：

	<u>110年度</u>
投資性不動產之租金收入	\$ 63,485
當期產生租金收入之投資性不動產所發生之 直接營運費用	<u>\$ 11,584</u>

(十) 短期借款

<u>借款性質</u>	<u>111年12月31日</u>	<u>利率區間</u>	<u>擔保品</u>
銀行借款			
銀行信用借款	\$ 1,770,000	1.40%~1.60%	本票
<u>借款性質</u>	<u>110年12月31日</u>	<u>利率區間</u>	<u>擔保品</u>
銀行借款			
銀行信用借款	\$ 3,736,477	0.75%~1.00%	本票

(十一) 應付公司債

	<u>111年12月31日</u>	<u>110年12月31日</u>
有擔保普通公司債	\$ 5,000,000	\$ 5,000,000

1. 本公司經主管機關於民國 108 年 8 月 22 日核准募集與發行國內民國 108 年度第一次有擔保普通公司債，發行總額共計 \$5,000,000，截至民國 111 年 12 月 31 日止，本公司債尚未償還金額計 \$5,000,000。

2. 發行相關條件、金額及利率如下：

<u>債券種類</u>	<u>發行日期</u>	<u>期限</u>	<u>發行總額</u>	<u>票面利率</u>	<u>還本付息方式</u>	<u>擔保方式</u>
有擔保普通公司債	108/8/26	5年	\$5,000,000	以不超過 固定利率 0.8%	自發行日起屆滿 五年到期一次還 本；並自發行日 起依票面利率每 年單利計、付息 一次。	委由合作金 庫商業銀行 依委任保證 契約履行公 司債保證。

(十二) 長期借款

借款性質	借款期間及償還方式	利率區間	擔保品	111年12月31日
信用借款	111.06.13-115.12.17 按月付息，本金屆期償還	1.391%~1.918%	本票	\$ 10,350,000
信用借款	107.12.28-112.12.28 按月付息，本金分期償還	1.9127%~2.1145%	本票	4,000,000
借款小計				14,350,000
減：一年內到期部分				(5,200,000)
				<u>\$ 9,150,000</u>

借款性質	借款期間及償還方式	利率區間	擔保品	110年12月31日
信用借款	110.03.19-115.12.17 按月付息，本金屆期償還	0.5157%~1.05%	本票	\$ 6,750,000
信用借款	107.12.28-112.12.28 按月付息，本金分期償還	1.00%~1.797%	本票	4,800,000
借款小計				11,550,000
減：一年內到期部分				(1,800,000)
				<u>\$ 9,750,000</u>

本公司流動性風險請詳附註十二(二)3.(3)。

(十三) 退休金

1. 確定福利計劃

(1) 本公司依據「勞動基準法」之規定，訂有確定福利之退休辦法，適用於民國 94 年 7 月 1 日實施「勞工退休金條例」前所有正式員工之服務年資，以及於實施「勞工退休金條例」後選擇繼續適用勞動基準法員工之後續服務年資。員工符合退休條件者，退休金之支付係根據服務年資及退休前 6 個月之平均薪資計算，15 年以內(含)的服務年資每滿一年給予兩個基數，超過 15 年之服務年資每滿一年給予一個基數，惟累積最高以 45 個基數為限。本公司按月就薪資總額 2% 提撥退休基金，以勞工退休準備金監督委員會之名義專戶儲存於台灣銀行。另本公司於每年年度終了前，估算前項勞工退休準備金專戶餘額，若該餘額不足給付次一年度內預估符合退休條件之勞工依前述計算之退休金數額，本公司將於次年度三月底前一次提撥其差額。

(2) 資產負債表認列之金額如下：

	111年12月31日	110年12月31日
確定福利義務現值	\$ 314,522	\$ 322,555
計畫資產公允價值	(353,812)	(322,555)
淨確定福利(資產)負債	(\$ 39,290)	\$ -

(3) 淨確定福利負債之變動如下：

	111年		
	確定福利義務 現值	計畫資產公允 價值	淨確定福利負債 (資產)
1月1日	\$ 322,555	(\$ 322,555)	\$ -
當期服務成本	2,305	-	2,305
利息費用(收入)	2,311	(2,290)	21
	<u>327,171</u>	<u>(324,845)</u>	<u>2,326</u>
再衡量數：			
計畫資產報酬 (不包括包含於 利息收入或費用 之金額)			
人口統計假設變動 影響數	809	-	809
財務假設變動影響 數	(4,462)	-	(4,462)
經驗調整	(4,955)	(24,280)	(29,235)
	<u>(8,608)</u>	<u>(24,280)</u>	<u>(32,888)</u>
提撥退休基金	-	(8,728)	(8,728)
支付退休金	(4,041)	4,041	-
12月31日	<u>\$ 314,522</u>	<u>(\$ 353,812)</u>	<u>(\$ 39,290)</u>

	110年		
	確定福利義務現值	計畫資產公允價值	淨確定福利負債
1月1日	\$ 323,696	(\$ 314,798)	\$ 8,898
當期服務成本	267	-	267
利息費用(收入)	1,327	(1,291)	36
	<u>325,290</u>	<u>(316,089)</u>	<u>9,201</u>
再衡量數：			
計畫資產報酬 (不包括包含於 利息收入或費用 之金額)			
人口統計假設 變動影響數	6,466	-	6,466
財務假設變動 影響數	7,159	-	7,159
經驗調整	(8,703)	(4,922)	(13,625)
	<u>4,922</u>	<u>(4,922)</u>	<u>-</u>
提撥退休基金	-	(9,201)	(9,201)
支付退休金	(7,657)	7,657	-
12月31日	<u>\$ 322,555</u>	<u>(\$ 322,555)</u>	<u>\$ -</u>

(4) 本公司之確定福利退休計畫基金資產，係由臺灣銀行按該基金年度投資運用計畫所定委託經營項目之比例及金額範圍內，依勞工退休基金收支保管及運用辦法第六條之項目（即存放國內外之金融機構，投資國內外上市、上櫃或私募之權益證券及投資國內外不動產之證券化商品等）辦理委託經營，相關運用情形係由勞工退休基金監理會進行監督。該基金之運用，其每年決算分配之最低收益，不得低於依當地銀行二年定期存款利率計算之收益，若有不足，則經主管機關核准後由國庫補足。因本公司無權參與該基金之運作及管理，故無法依國際會計準則第19號第142段規定揭露計畫資產公允價值之分類。民國111年及110年12月31日構成該基金總資產之公允價值，請詳政府公告之各年度之勞工退休基金運用報告。

(5) 有關退休金之精算假設彙總如下：

	111年度	110年度
折現率	<u>1.33%</u>	<u>0.71%</u>
未來薪資增加率	<u>2.50%</u>	<u>2.00%</u>

對於未來死亡率之假設係按照台灣壽險第六回生命表的統計數字及經驗估計。

因採用之主要精算假設變動而影響之確定福利義務現值分析如下：

	折現率		未來薪資增加率	
	增加0.5%	減少0.5%	增加0.5%	減少0.5%
111年12月31日				
對確定福利義務現值之影響	(\$ 16,874)	\$ 18,101	\$ 17,797	(\$ 16,767)
110年12月31日				
對確定福利義務現值之影響	(\$ 18,696)	\$ 20,141	\$ 19,776	(\$ 18,556)

上述之敏感度分析係基於其他假設不變的情況下分析單一假設變動之影響。實務上許多假設的變動則可能是連動的。敏感度分析係與計算資產負債表之淨退休金負債所採用的方法一致。

本期編製敏感度分析所使用之方法與假設與前期相同。

- (6)本公司於民國 112 年度預計支付予退休計畫之提撥金為\$9,534。
- (7)截至民國 111 年 12 月 31 日，該退休計畫之加權平均存續期間為 11 年。退休金支付之到期分析如下：

短於2年	\$ 260,254
2-5年	21,445
5年以上	9,352
	<u>\$ 291,051</u>

2. 確定提撥計劃

- (1)自民國 94 年 7 月 1 日起，本公司依據「勞工退休金條例」，訂有確定提撥之退休辦法，適用於本國籍之員工。本公司就員工選擇適用「勞工退休金條例」所定之勞工退休金制度部分，每月按薪資之 6% 提繳勞工退休金至勞保局員工個人帳戶，員工退休金之支付依員工個人之退休金專戶及累積收益之金額採月退休金或一次退休金方式領取。
- (2)民國 111 年及 110 年度，本公司依上開退休金辦法認列之退休金成本分別為\$35,094 及\$35,360。

(十四) 負債準備

	保固	
	111年	110年
1月1日餘額	\$ 58,523	\$ 53,523
本期新增之負債準備	85,122	95,207
本期使用之負債準備	(85,122)	(90,207)
12月31日	<u>\$ 58,523</u>	<u>\$ 58,523</u>

保固負債準備分析如下：

	<u>111年12月31日</u>	<u>110年12月31日</u>
流動	\$ 58,523	\$ 58,523

本公司之保固負債準備主係與筆記型電腦之銷售相關，保固負債準備係依據該產品之歷史保固資料估計。

(十五)股本

- 截至民國 111 年 12 月 31 日止，本公司登記額定資本額為 \$9,000,000，實收資本額為 \$6,322,630，每股面額 10 元。前項資本總額內，保留 \$200,000 得供發行員工認股權憑證，共計 20,000 仟股外，每股面額 10 元，授權董事會視實際需要分次發行。

本公司普通股期初與期末流通在外股數(仟股)調節如下：

	<u>111年</u>	<u>110年</u>
1月1日	585,216	595,216
收回股份	-	(10,000)
12月31日	<u>585,216</u>	<u>585,216</u>

2. 庫藏股

(1) 股份收回原因及其數量：

		<u>111年12月31日</u>	
<u>持有股份之公司名稱</u>	<u>收回原因</u>	<u>股數</u>	<u>帳面金額</u>
本公司	供轉股份予員工	20,000仟股	\$ 625,712
子公司-凱博電腦	長期投資	16,966仟股	95,306
子公司-藍天投資	長期投資	10,081仟股	108,182
		<u>110年12月31日</u>	
<u>持有股份之公司名稱</u>	<u>收回原因</u>	<u>股數</u>	<u>帳面金額</u>
本公司	供轉股份予員工	37,500仟股	\$ 1,171,347
子公司-凱博電腦	長期投資	16,966仟股	95,306
子公司-藍天投資	長期投資	10,081仟股	108,182

- 本公司於 111 年 8 月 12 日及 110 年 11 月 12 日經董事會決議辦理庫藏股註銷，減資金額分別為 \$100,000 及 \$75,000，消除股份分別為 10,000 仟股及 7,500 仟股，減資比率分別為 1.56% 及 1.15%，減資基準日分別為 111 年 8 月 16 日及 111 年 1 月 14 日。

- (3)本公司於110年5月11日及110年2月19日經董事會決議辦理庫藏股註銷，減資金額皆為\$100,000，消除股份皆為10,000仟股，減資比率分別為1.52%及1.49%，減資基準日分別為110年6月8日及110年4月3日。
- (4)本公司110年10月15日經董事會決議於110年10月18日至12月17日，以每股28元~42元之價格，買回公司股份10,000仟股以維護公司信用及股東權益，且當市場價格低於原議定區間價格下限時，將繼續執行買回公司股份；截至庫藏股執行期間屆滿，累計買回10,000仟股，總成本\$329,063。
- (5)證券交易法規定公司對買回發行在外股份之數量比例，不得超過公司已發行股份總數百分之十，收買股份之總金額，不得逾保留盈餘加計發行股份溢價及已實現之資本公積金額。
- (6)本公司持有之庫藏股票依證券交易法規定不得質押，於未轉讓前亦不得享有股東權利。
- (7)依證券交易法規定，因供轉讓股份予員工所買回之股份，應於買回之日起五年內將其轉讓，逾期未轉讓者，視為公司未發行股份，並應辦理變更登記銷除股份。而為維護公司信用及股東權益所買回股份，應於買回之日起六個月內辦理變更登記銷除股份。

(十六) 資本公積

依公司法規定，超過票面金額發行股票所得之溢額及受領贈與之所得之資本公積，除得用於彌補虧損外，於公司無累積虧損時，按股東原有股份之比例發給新股或現金。另依證券交易法之相關規定，以上開資本公積撥充資本時，每年以其合計數不超過實收資本額百分之十為限。公司非於盈餘公積填補資本虧損仍有不足時，不得以資本公積補充之。

(十七) 保留盈餘

1. 依本公司章程規定，每期決算之盈餘除依法提列應繳納所得稅，並先彌補以往年度虧損，次就其餘額提列百分之十為法定盈餘公積，但法定盈餘公積已達資本總額時，不在此限。另依法令或主管機關規定提撥或迴轉特別盈餘公積，如尚有盈餘得就餘額部分由董事會擬定分配案提請股東會決議分配之。於民國111年6月15日經股東會決議通過修訂本公司章程，依修正後章程規定，依相關法令規定提列特別盈餘公積，其中前期累積之投資性不動產公允價值淨增加數額及前期累積之帳列其他權益減項淨額如有不足時，得自當期稅後淨利加計當期稅後淨利以外項目提列或迴轉特別盈餘公積，如尚有盈餘得就餘額部分由董事會擬定分配案提請股東會決議分配之。

本公司授權董事會以三分之二以上董事之出席，及出席董事過半數之決議，將應分派股息及紅利、法定盈餘公積及資本公積之全部或一部份，以發放現金之方式為之，並報告股東會。

2. 本公司屬電子高科技產業，基於產業發展遠景、資本支出需要及健全財務規劃並保障投資人權益，本公司股利政策係綜合考量資本公積、保留盈餘、財務結構及營運狀況等因素來分配，在維持穩定股利目標下，現金股利不得低於股利總額 10%。
3. 法定盈餘公積除彌補公司虧損及按股東原有股份之比例發給新股或現金外，不得使用之，惟發給新股或現金者，以該項公積超過實收資本額百分之二十五之部分為限。
4. (1) 本公司分派盈餘時，依法令規定須就當年度資產負債表日之其他權益項目借方餘額提列特別盈餘公積始得分派，嗣後其他權益項目借方餘額迴轉時，迴轉金額得列入可供分派盈餘中。
(2) 首次採用 IFRSs 時，民國 101 年 4 月 6 日金管證發字第 1010012865 號函提列之特別盈餘公積，本公司於嗣後使用、處分或重分類相關資產時，就原提列特別盈餘公積之比例予以迴轉，前述相關資產若為投資性不動產時，屬土地部分於處分或重分類時迴轉，屬土地以外之部分，則於使用期間逐期迴轉。
(3) 本公司帳列投資性不動產首次就後續衡量選擇採用公允價值模式衡量，依民國 103 年 3 月 18 日金管證發字第 1030006415 號函規定，以截至民國 102 年 12 月 31 日止之增值變動予以提列特別盈餘公積，本公司於嗣後就其減少部分或依處分情形予以迴轉分派盈餘。
5. 本公司於民國 111 年 6 月 15 日及 110 年 8 月 26 日經股東會決議通過民國 110 年及 109 年度盈餘分派案如下：

	110年度		109年度	
	金額	每股股利(元)	金額	每股股利(元)
法定盈餘公積	\$ 302,123		\$ 77,323	
(迴轉)特別盈餘公積	(493,824)		507,614	
現金股利	<u>1,285,752</u>	\$ 2.10	<u>373,358</u>	\$ 0.60
合計	<u>\$ 1,094,051</u>		<u>\$ 958,295</u>	

6. 本公司於民國 112 年 3 月 15 日經董事會提議對民國 111 年度盈餘分派案如下：

	111年度	
	金額	每股股利(元)
法定盈餘公積	\$ 71,804	
迴轉特別盈餘公積	(974,795)	
現金股利	918,395	\$ 1.50
合計	<u>\$ 15,404</u>	

本公司民國 111 年度盈餘分派案，截至財務報告日止，尚未經股東會決議，有關股東會決議盈餘分派情形，請至公開資訊觀測站查詢。

(十八) 其他權益項目

	111年		
	國外營運機構財務 報表換算之兌換差額	重估價	總計
1月1日	(\$ 4,628,787)	\$ -	(\$ 4,628,787)
外幣換算差異數：			
— 本公司及 子公司	857,315	-	857,315
12月31日	<u>(\$ 3,771,472)</u>	<u>\$ -</u>	<u>(\$ 3,771,472)</u>
	110年		
	國外營運機構財務 報表換算之兌換差額	重估價	總計
1月1日	(\$ 4,948,933)	\$ 20,922	(\$ 4,928,011)
外幣換算差異數：			
— 本公司及 子公司	320,146	-	320,146
處分轉出至保留盈餘	-	(20,922)	(20,922)
12月31日	<u>(\$ 4,628,787)</u>	<u>\$ -</u>	<u>(\$ 4,628,787)</u>

(十九) 營業收入

	111年度	110年度
客戶合約之收入	<u>\$ 18,800,588</u>	<u>\$ 22,839,008</u>

1. 客戶合約收入之細分

本公司之收入源於提供隨時間逐步移轉及於某一時點移轉之商品，收入可細分為下列主要產品線及地理區域：

<u>111年度</u>	<u>中國區 電腦產品</u>	<u>亞太區 電腦產品</u>	<u>其他地區 電腦產品</u>	<u>合計</u>
部門收入	\$ 11,158,199	\$6,541,730	\$ 5,920,737	\$ 23,620,666
內部部門交易之 收入	(4,820,078)	-	-	(4,820,078)
外部客戶合約收入	<u>\$ 6,338,121</u>	<u>\$6,541,730</u>	<u>\$ 5,920,737</u>	<u>\$ 18,800,588</u>
收入認列時點 於某一時點認 列之收入	<u>\$ 6,338,121</u>	<u>\$6,541,730</u>	<u>\$ 5,920,737</u>	<u>\$ 18,800,588</u>
<u>110年度</u>	<u>中國區 電腦產品</u>	<u>亞太區 電腦產品</u>	<u>其他地區 電腦產品</u>	<u>合計</u>
部門收入	\$ 12,959,520	\$8,824,808	\$ 7,442,307	\$ 29,226,635
內部部門交易之 收入	(6,387,627)	-	-	(6,387,627)
外部客戶合約收入	<u>\$ 6,571,893</u>	<u>\$8,824,808</u>	<u>\$ 7,442,307</u>	<u>\$ 22,839,008</u>
收入認列時點 於某一時點認 列之收入	<u>\$ 6,571,893</u>	<u>\$8,824,808</u>	<u>\$ 7,442,307</u>	<u>\$ 22,839,008</u>

2. 合約資產及合約負債

本公司認列客戶合約收入相關之合約資產及合約負債如下：

	<u>111年12月31日</u>	<u>110年12月31日</u>	<u>110年1月1日</u>
合約負債：			
合約負債-預收貨款	<u>\$ 134,656</u>	<u>\$ 45,890</u>	<u>\$ 55,386</u>

3. 期初合約負債本期認列收入

	<u>111年度</u>	<u>110年度</u>
合約負債期初餘額本期認列收入 預收貨款	<u>\$ 40,562</u>	<u>\$ 55,386</u>

(二十) 利息收入

	<u>111年度</u>	<u>110年度</u>
銀行存款利息	\$ 54,026	\$ 1,110
其他利息收入	397	5
合計	<u>\$ 54,423</u>	<u>\$ 1,115</u>

(二十一) 其他收入

	<u>111年度</u>	<u>110年度</u>
股利收入	\$ 49,020	\$ 33,711
租金收入	3,970	63,485
什項收入	80,800	31,735
合計	<u>\$ 133,790</u>	<u>\$ 128,931</u>

(二十二) 其他利益及損失

	<u>111年度</u>	<u>110年度</u>
處分不動產、廠房及設備利益	\$ 32	\$ -
處分投資不動性資產利益	-	222,594
售後租回移轉權利利益	-	1,080,862
淨外幣兌換利益(損失)	652,186	(70,923)
透過損益按公允價值衡量 金融資產及負債之淨利益	(127,644)	42,997
使用權資產轉租利益	95,066	-
公允價值調整利益 —投資性不動產	-	301,698
非透過損益按公允價值衡量之 金融負債所產生之手續費用	(7,827)	(232)
由信託及受託活動產生之手續費用	(3,464)	(4,025)
什項支出	(54)	(11,584)
合計	<u>\$ 608,295</u>	<u>\$ 1,561,387</u>

(二十三) 財務成本

	<u>111年度</u>	<u>110年度</u>
利息費用：		
銀行借款	\$ 193,049	\$ 189,892
其他利息費用	91,597	89,372
財務成本	<u>\$ 284,646</u>	<u>\$ 279,264</u>

(二十四) 費用性質之額外資訊

	<u>111年度</u>	<u>110年度</u>
員工福利費用	\$ 833,284	\$ 1,003,201
不動產、廠房及設備折舊費用	12,640	11,797
使用權資產折舊費用	51,451	754
無形資產攤銷費用	12,368	7,046
合計	<u>\$ 909,743</u>	<u>\$ 1,022,798</u>

(二十五) 員工福利費用

	111年度	110年度
薪資費用	\$ 704,622	\$ 877,383
勞健保費用	57,079	57,069
退休金費用	37,420	35,663
其他用人費用	34,163	33,086
	<u>\$ 833,284</u>	<u>\$ 1,003,201</u>

1. 依本公司章程規定，本公司於分派盈餘時，應分派員工酬勞 5%~15%，董事酬勞不高於 1%。
2. 本公司民國 111 年及 110 年度員工酬勞估列金額分別為 \$108,000 及 \$181,800；董事酬勞估列金額分別為 \$10,600 及 \$22,200，前述金額帳列薪資費用科目。

民國 111 年係依截至當期止之獲利情況，分別以 5%~15% 及不高於 1% 估列。董事會決議實際配發金額一致，其中員工酬勞將採現金之方式發放。

經董事會決議之民國 110 年度員工酬勞及董事酬勞與民國 110 年度財務報告認列之金額一致。

本公司董事會通過之員工及董事酬勞相關資訊可至公開資訊觀測站查詢。

(二十六) 所得稅

1. 所得稅費用

(1) 所得稅費用組成部分：

	111年度	110年度
當期所得稅：		
當期所得產生之所得稅	\$ 182,615	\$ 235,726
未分配盈餘加徵	36,963	6,895
以前年度所得稅高估	(26,641)	-
當期所得稅總額	<u>192,937</u>	<u>242,621</u>
遞延所得稅：		
暫時性差異之原始產生及 迴轉	(69,546)	36,469
遞延所得稅總額	(69,546)	36,469
所得稅費用	<u>\$ 123,391</u>	<u>\$ 279,090</u>

(2) 與其他綜合損益相關之所得稅金額：

	<u>111年度</u>	<u>110年度</u>
國外營運機構財務報表換算之兌換差額	(\$ 11,161)	(\$ 843)
確定福利義務之再衡量數	(6,576)	-
	<u>(\$ 17,737)</u>	<u>(\$ 843)</u>

2. 所得稅費用與會計利潤關係

	<u>111年度</u>	<u>110年度</u>
稅前淨利按法定稅率計算		
之所得稅	\$ 189,583	\$ 415,088
按稅法規定剔除項目		
之所得稅影響數	(76,514)	(142,893)
以前年度所得稅高估數	(26,641)	-
未分配盈餘加徵	<u>36,963</u>	<u>6,895</u>
所得稅費用	<u>\$ 123,391</u>	<u>\$ 279,090</u>

(以下空白)

3. 因暫時性差異及投資抵減而產生之各遞延所得稅資產或負債金額如下：

	111年			
	1月1日	認列於 損益	認列於其 他綜合損益	12月31日
暫時性差異：				
— 遞延所得稅資產：				
未實現銷貨利益	\$ -	\$ 1,138	\$ -	\$ 1,138
備抵備用品評價損失	3,773	341	-	4,114
備抵存貨評價損失	2,462	1,270	-	3,732
備抵呆帳	3,609	5,491	-	9,100
未休假獎金	5,065	-	-	5,065
國外營運機構財務報 表換算之兌換差額	20,398	-	(11,161)	9,237
小計	35,307	8,240	(11,161)	32,386
	111年			
	1月1日	認列於 損益	認列於其 他綜合損益	12月31日
— 遞延所得稅負債：				
未實現兌換利益	(\$ 12,215)	\$ 6,091	\$ -	(\$ 6,124)
採用權益法認列之國 外長期投資利益	(559,713)	54,360	-	(505,353)
未實現銷貨利益	(855)	855	-	-
淨確定福利資產	(23)	-	(6,576)	(6,599)
小計	(572,806)	61,306	(6,576)	(518,076)
合計	(\$ 537,499)	\$ 69,546	(\$ 17,737)	(\$ 485,690)

(以下空白)

	110年			
	1月1日	認列於 損益	認列於其 他綜合損益	12月31日
暫時性差異：				
一遞延所得稅資產：				
未實現兌換損失	\$ 1,181	(\$ 1,181)	\$ -	\$ -
備抵備用品評價損失	1,582	2,191	-	3,773
備抵存貨評價損失	3,490	(1,028)	-	2,462
備抵呆帳	8,916	(5,307)	-	3,609
未休假獎金	5,065	-	-	5,065
應計退休金負債	1,781	(1,781)	-	-
國外營運機構財務報 表換算之兌換差額	21,241	-	(843)	20,398
課稅損失	134,000	(134,000)	-	-
小計	177,256	(141,106)	(843)	35,307
	110年			
	1月1日	認列於 損益	認列於其 他綜合損益	12月31日
一遞延所得稅負債：				
未實現兌換損失	\$ -	(\$ 12,215)	\$ -	(\$ 12,215)
採用權益法認列之國 外長期投資利益	(519,461)	(40,252)	-	(559,713)
未實現銷貨利益	(548)	(307)	-	(855)
租金直線法	(459)	459	-	-
重估增值	(4,285)	4,285	-	-
應計退休金負債	-	(23)	-	(23)
投資性不動產公允價 值調整	(152,690)	152,690	-	-
小計	(677,443)	104,637	-	(572,806)
合計	(\$ 500,187)	(\$ 36,469)	(\$ 843)	(\$ 537,499)

4. 本公司並未就若干子公司投資相關之應課稅暫時性差異認列遞延所得稅負債，民國 111 年及 110 年 12 月 31 日未認列之遞延所得稅負債之暫時性差異金額分別為 \$9,188,459 及 \$9,266,092。

5. 本公司營利事業所得稅業經稅捐稽徵機關核定至民國 109 年度。

(二十七) 每股盈餘

	111年度		
	稅後金額	加權平均流通 在外股數(仟股)	每股盈餘 (元)
<u>基本每股盈餘</u>			
歸屬於母公司普通股股東之 本期淨利	\$ 824,526	585,216	\$ 1.41
<u>稀釋每股盈餘</u>			
歸屬於母公司普通股股東之 本期淨利	824,526	585,216	
具稀釋作用之潛在普通股之影響 員工酬勞	-	4,909	
屬於母公司普通股股東之本期 淨利加潛在普通股之影響	\$ 824,526	590,125	\$ 1.40
	110年度		
	稅後金額	加權平均流通 在外股數(仟股)	每股盈餘 (元)
<u>基本每股盈餘</u>			
歸屬於母公司普通股股東之 本期淨利	\$ 1,796,350	593,451	\$ 3.03
<u>稀釋每股盈餘</u>			
歸屬於母公司普通股股東之 本期淨利	1,796,350	593,451	
具稀釋作用之潛在普通股之影響 員工酬勞	-	6,236	
屬於母公司普通股股東之本期 淨利加潛在普通股之影響	\$ 1,796,350	599,687	\$ 3.00

(以下空白)

(二十八) 來自籌資活動之負債之變動

	短期借款	長期借款	應付公司債	租賃負債	來自籌資活動之 負債總額
111年1月1日	\$ 3,736,477	\$ 11,550,000	\$ 5,000,000	\$ 172,897	\$ 20,459,374
籌資現金流量 之變動	(1,966,477)	2,800,000	-	(84,004)	749,519
其他非現金之 變動	-	-	-	175,635	175,635
111年12月31日	<u>\$ 1,770,000</u>	<u>\$ 14,350,000</u>	<u>\$ 5,000,000</u>	<u>\$ 264,528</u>	<u>\$ 21,384,528</u>
					來自籌資活動之 負債總額
	短期借款	長期借款	應付公司債	租賃負債	負債總額
110年1月1日	\$ 5,362,000	\$ 13,798,571	\$ 5,000,000	\$ -	\$ 24,160,571
籌資現金流量 之變動	(1,625,523)	(2,248,571)	-	(7,123)	(3,881,217)
其他非現金之 變動	-	-	-	180,020	180,020
110年12月31日	<u>\$ 3,736,477</u>	<u>\$ 11,550,000</u>	<u>\$ 5,000,000</u>	<u>\$ 172,897</u>	<u>\$ 20,459,374</u>

七、關係人交易

(一) 關係人名稱及關係

關係人名稱	與本公司之關係
許崑泰	本公司之主要管理階層
凱博電腦(昆山)有限公司【簡稱凱博(昆山)】	子公司
宏匯思源股份有限公司	其他關係人
宏匯股份有限公司	其他關係人
華泰投資股份有限公司	其他關係人
台北雙星股份有限公司	本公司為合資控制者之合資
大埕股份有限公司	本公司為合資控制者之合資

(二) 與關係人間之重大交易事項

1. 營業收入

- (1) 本公司售予子公司之貨品並無銷售予其他客戶，並無其他客戶之售價供比較，收款期間為 180 天，一般客戶為 1~2 個月。
- (2) 本公司銷售原料(LCD)及半成品予子公司加工生產，其製成筆記型電腦後再由本公司購回，以三角貿易方式銷售予本公司之客戶，上述對子公司原料及半成品銷售購回之交易，民國 111 年及 110 年度金額分別為 \$4,820,078 及 \$7,685,603，其相關之進貨及銷貨皆已於帳上沖銷。

2. 進貨

	<u>111年度</u>	<u>110年度</u>
商品購買：		
凱博電腦(昆山)有限公司	\$ 13,897,287	\$ 16,112,238

本公司向子公司進貨係屬單一廠商，其進價無法比較，付款方式為月結 30 天並採債權債務互抵，若備料資金需求，得採預付方式，一般客戶為 1~5 個月。

3. 應收關係人款項

	<u>111年12月31日</u>	<u>110年12月31日</u>
應收關係人款項：		
凱博電腦(昆山)有限公司	\$ -	\$ 1,864,640

應收關係人款項主要來自銷售交易，該應收款項並無抵押及付息。應收關係人款項並未提列備抵損失。

4. 應付關係人款項

	<u>111年12月31日</u>	<u>110年12月31日</u>
應付帳款：		
凱博電腦(昆山)有限公司	\$ 429,219	\$ -

應付關係人款項主要來自進貨交易，並在購貨日後 30 天內到期。該應付款項並無付息。

5. 取得金融資產

	<u>帳列項目</u>	<u>交易股數</u> (仟股)	<u>交易標的</u>	<u>111年度</u> <u>取得價款</u>
台北雙星股份有限公司	採用權益法之投資	10,000	股票	\$ 100,000

6. 租賃交易－承租人

(1)本公司分別於民國 111 年 2 月向宏匯思源股份有限公司承租建物，租賃合約之期間為 4 年，且營運計畫包含該承租建物之使用，故適用國際財務報導準則第 16 號，對宏匯思源股份有限公司之租金於每月初支付。

(2)取得使用權資產

	<u>111年12月31日</u>	<u>110年12月31日</u>
宏匯思源股份有限公司	\$ 175,634	\$ -

(3)租賃負債

A. 期末餘額：

	<u>111年12月31日</u>	<u>110年12月31日</u>
宏匯思源股份有限公司	\$ 134,724	\$ -

B. 利息費用

	<u>111年12月31日</u>	<u>110年12月31日</u>
宏匯思源股份有限公司	\$ 1,577	\$ -

7. 其他

- (1)本公司民國 111 年及 110 年度向金融機構貸款係由董事長許崑泰擔任連帶保證人及保證本票之共同發票人。
- (2)本公司與宏匯股份有限公司共同參與臺北市政府臺北市西區門戶計畫臺北車站特定專用區 C1/D1(東半街廊)土地開發案，共同成立台北雙星股份有限公司。相關說明請詳附註六(五)。
- (3)本公司於民國 111 年 7 月 15 日經董事會通過本公司將與冠德建設股份有限公司(領銜)及華泰投資股份有限公司共同出資為「臺北車站特定專用區 E1E2 街廊公辦都市更新招商案」成立大埕股份有限公司。相關說明請詳附註六、(五)。

(三)主要管理階層薪酬資訊

	<u>111年度</u>	<u>110年度</u>
短期員工福利	\$ 54,466	\$ 73,531
退職後福利	1,250	1,244
總計	\$ 55,716	\$ 74,775

八、質押之資產

本公司之資產提供擔保明細如下：

<u>資 產 項 目</u>	<u>帳 面 價 值</u>		<u>擔保用途</u>
	<u>111年12月31日</u>	<u>110年12月31日</u>	
按攤銷後成本衡量之金融資產 - 非流動	\$ 1,046,589	\$ 1,012,170	應付公司債

九、重大或有負債及未認列之合約承諾

(一)或有事項

無此事項。

(二) 承諾事項

本公司截至民國 111 年及 110 年 12 月 31 日止為供銀行作為還款及遠匯買賣而開立保證票據分別為 \$25,321,482 及 \$22,710,525。

十、重大之災害損失

無此事項。

十一、重大之期後事項

民國 112 年 3 月 15 日經董事會提議 111 年盈餘分派請詳附註六(十七)。

十二、其他

(一) 資本管理

本公司之資本管理目標，係為保障公司能繼續經營，維持最佳資本結構以降低資金成本，並為股東提供報酬。為了維持或調整資本結構，本公司可能會調整支付予股東之股利金額、退還資本予股東、發行新股或出售資產以降低債務。本公司利用負債資本比率以監控其資本，該比率係按債務淨額除以資本總額計算。債務淨額之計算為總借款（包括個體資產負債表所列報之「流動及非流動借款」）扣除現金及約當現金。資本總額之計算為個體資產負債表所列報之「權益」加上債務淨額。

本公司於民國 111 年度之策略與民國 110 年度相同，均係致力將負債資本比率維持在 50% 以下。於民國 111 年及 110 年 12 月 31 日，本公司之負債資本比率如下：

	<u>111年12月31日</u>	<u>110年12月31日</u>
總借款	\$ 21,120,000	\$ 20,286,477
減：現金及約當現金	(5,249,460)	(2,013,047)
債務淨額	15,870,540	18,273,430
總權益	<u>41,790,352</u>	<u>41,310,424</u>
總資本	<u>\$ 57,660,892</u>	<u>\$ 59,583,854</u>
負債資本比率	28%	31%

(二) 金融工具

1. 金融工具之種類

	<u>111年12月31日</u>	<u>110年12月31日</u>
<u>金融資產</u>		
透過損益按公允價值衡量之金融資產		
強制透過損益按公允價值衡量之金融資產	\$ 1,280,273	\$ 1,548,766
按攤銷後成本衡量之金融資產	\$ 8,849,646	\$ 8,181,354
	<u>111年12月31日</u>	<u>110年12月31日</u>
<u>金融負債</u>		
按攤銷後成本衡量之金融負債	\$ 22,269,083	\$ 21,128,851
租賃負債	\$ 264,528	\$ 172,897

註：按攤銷後成本衡量之金融資產包含現金及約當現金、應收帳款（含關係人）、其他應收款、按攤銷後成本衡量之金融資產-流動（含非流動）、應收融資租賃款及存出保證金；按攤銷後成本衡量之金融負債包含短期借款、應付票據、應付帳款（含關係人）、其他應付款、應付公司債（含一年內或一營業週期內到期）、長期借款（含一年內或一營業週期內到期）及存入保證金。

2. 風險管理政策

本公司日常營運受多項財務風險之影響，包含市場風險（包括匯率風險、利率風險、及價格風險）、信用風險及流動性風險。為減少不確定性導致對本公司財務績效之不利影響，本公司承作遠期匯率合約以規避匯率風險；另承作利率交換合約將未來變動之現金流量轉換為固定。

3. 重大財務風險之性質及程度

(1) 市場風險

匯率風險

- A. 本公司係跨國營運，因此受相對與本公司功能性貨幣不同的交易所產生之匯率風險，主要為美元及人民幣。相關匯率風險來自未來之商業交易及已認列之資產與負債。
- B. 本公司管理階層已訂定政策，規定公司內各單位管理相對其功能性貨幣之匯率風險。公司內各單位應透過公司財務部就其整體匯率風險進行避險。匯率風險的衡量是透過高度很有可能產生之美元及人民幣支出的預期交易，採用遠期外匯合約以減少匯率波動對於預期購買存貨成本之影響。

- C. 本公司以遠期匯率交易規避匯率風險，惟未適用避險會計，帳列透過損益按公允價值衡量之金融資產或負債，請詳附註六(二)。
- D. 本公司從事之業務涉及若干非功能性貨幣(本公司之功能性貨幣為新台幣)，故受匯率波動之影響，具重大匯率波動影響之外幣資產及負債資訊如下：

111年12月31日			
	外幣(仟元)	匯率	帳面金額 (新台幣仟元)
(外幣:功能性貨幣)			
<u>金融資產</u>			
<u>貨幣性項目</u>			
美金：新台幣	\$ 255,528	30.69	\$ 7,842,154
人民幣：新台幣	4,541	4.41	20,026
港幣：新台幣	3	3.94	12
日幣：新台幣	64	0.23	15
<u>採用權益法之投資</u>			
美金：新台幣	1,714,345	30.69	52,613,243
<u>金融負債</u>			
<u>貨幣性項目</u>			
美金：新台幣	23,963	30.69	735,424

110年12月31日			
	外幣(仟元)	匯率	帳面金額 (新台幣仟元)
(外幣:功能性貨幣)			
<u>金融資產</u>			
<u>貨幣性項目</u>			
美金：新台幣	\$ 239,466	27.68	\$ 6,628,419
人民幣：新台幣	3,653	4.34	15,854
港幣：新台幣	3	3.55	11
日幣：新台幣	14	0.24	3
<u>採用權益法之投資</u>			
美金：新台幣	1,881,712	27.68	52,105,007
<u>金融負債</u>			
<u>貨幣性項目</u>			
美金：新台幣	10,934	27.68	302,653

- E. 本公司貨幣性項目因匯率波動具重大影響於民國111年及110年度認列之全部兌換損失(含已實現及未實現)彙總金額分別為\$652,186及(\$70,923)。

F. 本公司因重大匯率波動影響之外幣市場風險分析如下：

		111年度		
		敏感度分析		
		變動幅度	影響損益	影響其他綜合損益
(外幣:功能性貨幣)				
<u>金融資產</u>				
<u>貨幣性項目</u>				
美金：新台幣	1%	\$	62,737	\$ -
人民幣：新台幣	1%		160	-
港幣：新台幣	1%		-	-
日幣：新台幣	1%		-	-
<u>金融負債</u>				
<u>貨幣性項目</u>				
美金：新台幣	1%		5,883	-
		110年度		
		敏感度分析		
		變動幅度	影響損益	影響其他綜合損益
(外幣:功能性貨幣)				
<u>金融資產</u>				
<u>貨幣性項目</u>				
美金：新台幣	1%	\$	53,027	\$ -
人民幣：新台幣	1%		127	-
港幣：新台幣	1%		-	-
日幣：新台幣	1%		-	-
<u>金融負債</u>				
<u>貨幣性項目</u>				
美金：新台幣	1%		2,421	-

價格風險

- A. 本公司暴露於價格風險的權益工具，係所持有帳列於透過損益按公允價值衡量之金融資產。為管理權益工具投資之價格風險，本公司將其投資組合分散，其分散之方式係根據本公司設定之限額進行。
- B. 本公司主要投資於國內外公司發行之權益工具及開放型基金，此等權益工具之價格會因該投資標的未來價值之不確定性而受影響。若該等權益工具價格上升或下跌 1%，而其他所有因素維持不變之情況下，對民國 111 年及 110 年度之稅後淨利因來自透過損益按公允價值衡量之權益工具之利益或損失將分別增加或減少 \$10,242 及 \$12,390。

現金流量及公允價值利率風險

- A. 本公司之利率風險主要來自按浮動利率發行之長期借款，使公司暴露於現金流量利率風險。於民國 111 年及 110 年度，本公司按浮動利率發行之借款為新台幣計價。
- B. 本公司之借款係採攤銷後成本衡量，依據合約約定每年利率會重新訂價，因此本公司暴露於未來市場利率變動之風險。
- C. 當借款利率上升或下跌 1%，而其他所有因素維持不變之情況下，民國 111 年及 110 年度之稅後淨利將分別減少或增加 \$128,960 及 \$122,292，主要係因浮動利率借款導致利息費用隨之變動所致。

(2) 信用風險

- A. 本公司之信用風險係因客戶或金融工具之交易對手無法履行合約義務而導致本公司財務損失之風險，主要來自交易對手無法清償按收款條件支付之應收帳款，及按攤銷後成本衡量的合約現金流量。
- B. 本公司依授信政策，公司內各營運單位於訂定付款及提出交貨之條款與條件前，須就其每一新客戶進行管理及信用風險分析。內部風險控管係透過考慮其財務狀況、過往經驗及其他因素，以評估客戶之信用品質。
- C. 個別風險之限額係由信用控管主管依照內部或外部之因素而制訂，並定期監控信用額度之使用。
- D. 對銀行及金融機構而言，僅有信用評等良好之機構，才會被接納為交易對象。
- E. 本公司採用 IFRS9 提供以下之前提假設，作為判斷自原始認列後金融工具之信用風險是否有顯著增加之依據：
 - (A) 當合約款項按約定之支付條款逾期超過 90 天，視為金融資產自原始認列後信用風險已顯著增加。
 - (B) 具有任一外部評等機構於資產負債表日評比為投資等級者，視該金融資產為信用風險低。
- F. 本公司假設當合約款項按約定之支付條款逾期超過 90 天，視為金融資產自原始認列後信用風險已顯著增加；約定之支付條款逾期超過 270 天，視為已發生違約。
- G. 本公司用以判定債務工具投資為信用減損之指標如下：
 - (A) 發行人發生重大財務困難，或將進入破產或其他財務重整之可能性大增；
 - (B) 發行人由於財務困難而使該金融資產之活絡市場消失；
 - (C) 發行人延滯或不償付利息或本金；
 - (D) 導致發行人違約有關之全國性或區域性經濟情況不利之變化。

- H. 本公司按客戶類型之特性將對客戶之應收帳款，採用簡化作法以準備矩陣為基礎估計預期信用損失。
- I. 本公司經追索程序後，對無法合理預期可回收金融資產之金額予以沖銷，惟本公司仍會持續進行追索之法律程序以保全債權之權利。本公司已沖銷且仍有追索活動之債權於民國 111 年 12 月 31 日及 110 年 12 月 31 日均為\$0。
- J. 本公司納入對未來前瞻性的考量調整按特定期間歷史及現時資訊所建立之損失率，以估計應收帳款的備抵損失，民國 111 年及 110 年 12 月 31 日之準備矩陣如下：

	<u>未逾期</u>	<u>逾期1~90天</u>	<u>逾期91~180天</u>
<u>111年12月31日</u>			
預期損失率	0.06%	0.10%	12.63%
帳面價值總額	\$ 1,827,946	\$ 542,251	\$ -
備抵損失	(1,128)	(3,528)	-
	<u>逾期181~270天</u>	<u>逾期270天以上</u>	<u>合計</u>
預期損失率	100.00%	100.00%	
帳面價值總額	\$ -	\$ 670	\$ 2,370,867
備抵損失	-	(670)	(5,326)
	<u>未逾期</u>	<u>逾期1~90天</u>	<u>逾期91~180天</u>
<u>110年12月31日</u>			
預期損失率	0.03%	0.06%	7.59%
帳面價值總額	\$ 4,055,234	\$ 1,060,526	\$ -
備抵損失	(702)	(3,947)	-
	<u>逾期181~270天</u>	<u>逾期270天以上</u>	<u>合計</u>
預期損失率	100.00%	100.00%	
帳面價值總額	\$ -	\$ 677	\$ 5,116,437
備抵損失	-	(677)	(5,326)

- K. 本公司採簡化作法之應收帳款備抵損失變動表如下：

	<u>111年</u>
	<u>應收帳款</u>
1月1日	\$ 5,326
提列	-
沖銷	-
12月31日	<u>\$ 5,326</u>

	110年
	<u>應收帳款</u>
1月1日	\$ 4,576
提列	750
沖銷	-
12月31日	<u>\$ 5,326</u>

(3) 流動性風險

- A. 現金流量預測是由公司內各營運單位執行，並由公司財務部予以彙總。公司財務部監控公司流動資金需求之預測，確保其有足夠資金得以支應營運需要。
- B. 下表係本公司之非衍生金融負債及以淨額或總額交割之衍生金融負債，按相關到期日予以分組，非衍生金融負債係依據資產負債表日至合約到期日之剩餘期間進行分析；衍生金融負債係依據資產負債表日至預期到期日之剩餘期間進行分析如下，下表所揭露之合約現金流量金額係未折現之金額：

非衍生金融負債：

民國111年12月31日	<u>1年內</u>	<u>1至2年內</u>	<u>2至5年內</u>	<u>5年以上</u>
應付公司債	\$ 40,000	\$5,025,973	\$ -	\$ -
長期借款(包含 一年或一營業 週期內到期)	5,200,094	3,509,265	5,797,916	-
租賃負債	105,211	163,830	-	-

非衍生金融負債：

民國110年12月31日	<u>1年內</u>	<u>1至2年內</u>	<u>2至5年內</u>	<u>5年以上</u>
應付公司債	\$ 40,000	\$ 40,000	\$ 5,025,973	\$ -
長期借款(包含 一年或一營業 週期內到期)	1,820,814	5,809,961	4,041,712	-
租賃負債	45,238	45,464	86,822	-

- 除上列所述外，本公司之非衍生金融負債均於未來一年內到期。
- C. 本公司並不預期到期日分析之現金流量發生時點會顯著提早，或實際金額會有顯著不同。

(三)公允價值資訊

1. 為衡量金融及非金融工具之公允價值所採用評價技術的各等級定義如下：

第一等級：企業於衡量日可取得之相同資產或負債於活絡市場之報價（未經調整）。活絡市場係指有充分頻率及數量之資產或負債交易發生，以在持續基礎上提供定價資訊之市場。本公司投資之上市櫃股票投資及受益憑證的公允價值皆屬之。

第二等級：資產或負債直接或間接之可觀察輸入值，但包括於第一等級之報價者除外。本公司投資之非屬熱門受益憑證、金融債券及衍生性金融商品均屬之。

第三等級：資產或負債之不可觀察輸入值。本公司投資之投資性不動產屬之。

2. 非以公允價值衡量之金融工具

包括現金及約當現金、應收帳款(含關係人)、其他應收款、其他非流動資產(受限制銀行存款)、短期借款、應付票據、應付帳款(含關係人)、其他應付款、應付公司債及長期借款(包含一年或一營業週期內到期)的帳面金額係公允價值之合理近似值。

3. 以公允價值衡量之金融及非金融工具，本公司依資產及負債之性質、特性及風險及公允價值等級之基礎分類，相關資訊如下：

(1)本公司依資產及負債之性質分類，相關資訊如下：

<u>111年12月31日</u>	<u>第一等級</u>	<u>第二等級</u>	<u>第三等級</u>	<u>合計</u>
資產				
重復性公允價值				
透過損益按公允價值 衡量之金融資產				
權益證券	\$ 829,159	\$ -	\$ -	\$ 829,159
遠期外匯合約	-	-	-	-
受益憑證	81,377	369,737	-	451,114
合計	<u>\$ 910,536</u>	<u>\$ 369,737</u>	<u>\$ -</u>	<u>\$ 1,280,273</u>

110年12月31日	第一等級	第二等級	第三等級	合計
資產				
重復性公允價值				
透過損益按公允價值 衡量之金融資產				
權益證券	\$ 1,088,176	\$ -	\$ -	\$ 1,088,176
遠期外匯合約	-	2,727	-	2,727
受益憑證	-	457,863	-	457,863
合計	<u>\$ 1,088,176</u>	<u>\$ 460,590</u>	<u>\$ -</u>	<u>\$ 1,548,766</u>

(2) 本公司用以衡量公允價值所使用之方法及假設說明如下：

A. 本公司採用市場報價作為公允價輸入值(即第一等級)者，依工具之特性分列如下：

市場報價	上市(櫃)公司股票 收盤價	開放型基金/債券證券 淨值
------	------------------	------------------

B. 除上述有活絡市場之金融工具外，其餘金融工具之公允價值係以評價技術或參考交易對手報價取得。透過評價技術所取得之公允價值可參照其他實質上條件及特性相似之金融工具之現時公允價值、現金流量折現法或以其他評價技術，包括以個體資產負債表日可取得之市場資訊運用模型計算而得(例如櫃買中心參考殖利率曲線、Reuters 商業本票利率平均報價)。

C. 當評估非標準化且複雜性較低之金融工具時，例如無活絡市場之債務工具、利率交換合約、換匯合約及選擇權，本公司採用廣為市場參與者使用之評價技術。此類金融工具之評價模型所使用之參數通常為市場可觀察資訊。

D. 衍生金融工具之評價係根據廣為市場使用者所接受之評價模型，例如折現法及選擇權定價模型。遠期外匯合約通常係根據目前之遠期匯率評價。

E. 評價模型之產出係預估之概算值，而評價技術可能無法反映本公司持有金融工具及非金融工具之所有攸關因素。因此評價模型之預估值會適當地根據額外之參數予以調整，例如模型風險或流動性風險等。根據本公司之公允價值評價模型管理政策及相關之控制程序，管理階層相信為允當表達個體資產負債表中金融工具及非金融工具之公允價值，評價調整係屬適當且必要。在評價過程中所使用之價格資訊及參數係經審慎評估，且適當地根據目前市場狀況調整。

- F. 本公司將信用風險評價調整納入金融工具及非金融工具公允價值計算考量，以分別反映交易對手信用風險及本公司信用品質。
4. 民國 111 年及 110 年度無第一等級與第二等級間之任何移轉。
 5. 民國 111 年及 110 年度無自第三等級轉入及轉出之情形。

十三、附註揭露事項

(一)重大交易事項相關資訊

1. 資金貸與他人：請詳附表一。
2. 為他人背書保證：請詳附表二。
3. 期末持有有價證券情形（不包含投資子公司、關聯企業及合資控制部分）：請詳附表三。
4. 累積買進或賣出同一有價證券之金額達新台幣三億元或實收資本額百分之二十以上：無此事項。
5. 取得不動產之金額達新台幣三億元或實收資本額百分之二十以上：請詳附表四。
6. 處分不動產之金額達新台幣三億元或實收資本額百分之二十以上：請詳附表五。
7. 與關係人進、銷貨之金額達新台幣一億元或實收資本額百分之二十以上：請詳附表六。
8. 應收關係人款項達新台幣一億元或實收資本額百分之二十以上：請詳附表七。
9. 從事衍生工具交易：請附註六、(二)。
10. 母公司與子公司及各子公司間之業務關係及重要交易往來情形及金額：請詳附表八。

(二)轉投資事業相關資訊

被投資公司名稱、所在地區等相關資訊（不包含大陸被投資公司）：請詳附表九。

(三)大陸投資資訊

1. 基本資料：請詳附表十。
2. 轉投資大陸地區限額：請詳附表十。
3. 與大陸被投資公司直接或間接經由第三地區事業所發生之重大交易事項，及其價格、付款條件、未實現損益：請詳附表一、二、四、六、七及八。

(四)主要股東資訊

主要股東資訊：請詳附表十一。

十四、營運部門資訊

不適用。

(以下空白)

藍天電腦股份有限公司及其子公司

資金貸與他人

民國111年1月1日至12月31日

附表一

單位：新台幣仟元

(除特別註明者外)

編號 (註1)	貸出資金之公司	貸與對象	往來項目 (註2)	是否為 關係人	本期最高金額 (註3)	期末餘額 (註8)	實際動支 金額	利率區間	資金貸 與性質 (註4)	業務往來 金額 (註5)	有短期融通 資金必要之 原因 (註6)	提列備抵 損失金額	擔保品		對個別對象資 金貸與限額 (註7)	資金貸與總限額 (註7)	備註
													名稱	價值			
1	百腦匯電子信息(杭州)有限公司	長沙鴻裕商業管理有限公司	其他應收款-關係人-流動	是	\$ 120,534	\$ 120,534	\$ 120,534	5.00%	2	\$ -	營運週轉	\$ -	-	\$ -	\$ 16,716,141	\$ 41,790,352	註8
1	百腦匯電子信息(杭州)有限公司	上海百腦匯電子信息有限公司	其他應收款-關係人-流動	是	258,829	258,829	258,829	5.00%	2	-	營運週轉	-	-	-	16,716,141	41,790,352	註8
1	百腦匯電子信息(杭州)有限公司	百腦匯(西安)實業有限公司	其他應收款-關係人-流動	是	35,257	13,221	13,221	5.00%	2	-	營運週轉	-	-	-	16,716,141	41,790,352	註8
1	百腦匯電子信息(杭州)有限公司	百腦匯(哈爾濱)實業有限公司	其他應收款-關係人-流動	是	46,715	-	-	5.00%	2	-	營運週轉	-	-	-	16,716,141	41,790,352	註8
1	百腦匯電子信息(杭州)有限公司	鞍山百腦匯電子信息有限公司	其他應收款-關係人-流動	是	220,135	206,913	206,913	5.00%	2	-	營運週轉	-	-	-	16,716,141	41,790,352	註8
1	百腦匯電子信息(杭州)有限公司	貴陽百腦匯電子信息有限公司	其他應收款-關係人-流動	是	140,146	140,146	140,146	5.00%	2	-	營運週轉	-	-	-	16,716,141	41,790,352	註8
1	百腦匯電子信息(杭州)有限公司	百腦匯(錦州)實業有限公司	其他應收款-關係人-流動	是	15,425	-	-	5.00%	2	-	營運週轉	-	-	-	16,716,141	41,790,352	註8
2	百腦匯電子信息(成都)有限公司	百腦匯電子信息(杭州)有限公司	其他應收款-關係人-流動	是	35,257	-	-	3.70%	2	-	營運週轉	-	-	-	16,716,141	41,790,352	註8
2	百腦匯電子信息(成都)有限公司	上海百腦匯電子信息有限公司	其他應收款-關係人-流動	是	411,182	386,062	386,062	3.70%	2	-	營運週轉	-	-	-	16,716,141	41,790,352	註8
2	百腦匯電子信息(成都)有限公司	百腦匯(南昌)實業有限公司	其他應收款-關係人-流動	是	46,275	13,221	13,221	3.70%	2	-	營運週轉	-	-	-	16,716,141	41,790,352	註8
2	百腦匯電子信息(成都)有限公司	百腦匯(無錫)電子技術開發有限公司	其他應收款-關係人-流動	是	17,628	-	-	3.70%	2	-	營運週轉	-	-	-	16,716,141	41,790,352	註8
2	百腦匯電子信息(成都)有限公司	淄博百腦匯電子信息有限公司	其他應收款-關係人-流動	是	113,042	112,161	112,161	3.70%	2	-	營運週轉	-	-	-	16,716,141	41,790,352	註8
2	百腦匯電子信息(成都)有限公司	百腦匯(惠州)電子信息有限公司	其他應收款-關係人-流動	是	132,566	128,599	128,599	3.70%	2	-	營運週轉	-	-	-	16,716,141	41,790,352	註8
2	百腦匯電子信息(成都)有限公司	廣東百腦匯商業設施租賃管理有限公司	其他應收款-關係人-流動	是	27,765	-	-	3.70%	2	-	營運週轉	-	-	-	16,716,141	41,790,352	註8
2	百腦匯電子信息(成都)有限公司	百腦匯(中國)投資有限公司	其他應收款-關係人-流動	是	165,266	165,266	165,266	3.70%	2	-	營運週轉	-	-	-	16,716,141	41,790,352	註8
2	百腦匯電子信息(成都)有限公司	貴陽百腦匯電子信息有限公司	其他應收款-關係人-流動	是	324,583	315,769	315,769	3.70%	2	-	營運週轉	-	-	-	16,716,141	41,790,352	註8
2	百腦匯電子信息(成都)有限公司	德州百腦匯電子信息有限公司	其他應收款-關係人-流動	是	26,443	26,443	26,443	1.65%	2	-	營運週轉	-	-	-	16,716,141	41,790,352	註8
2	百腦匯電子信息(成都)有限公司	洛陽百腦匯電子信息有限公司	其他應收款-關係人-流動	是	52,885	52,885	52,885	3.70%	2	-	營運週轉	-	-	-	16,716,141	41,790,352	註8
2	百腦匯電子信息(成都)有限公司	泉州市百腦匯實業有限公司	其他應收款-關係人-流動	是	46,275	-	-	3.70%	2	-	營運週轉	-	-	-	16,716,141	41,790,352	註8
2	百腦匯電子信息(成都)有限公司	百腦匯(錦州)實業有限公司	其他應收款-關係人-流動	是	35,257	-	-	3.70%	2	-	營運週轉	-	-	-	16,716,141	41,790,352	註8
3	百腦匯(南京)商業設施租賃管理有限公司	百腦匯(西安)實業有限公司	其他應收款-關係人-流動	是	429,913	429,913	429,913	3.70%	2	-	營運週轉	-	-	-	16,716,141	41,790,352	註8
3	百腦匯(南京)商業設施租賃管理有限公司	百腦匯(哈爾濱)實業有限公司	其他應收款-關係人-流動	是	169,453	165,927	165,927	3.70%	2	-	營運週轉	-	-	-	16,716,141	41,790,352	註8
3	百腦匯(南京)商業設施租賃管理有限公司	淄博百腦匯電子信息有限公司	其他應收款-關係人-流動	是	31,290	-	-	3.70%	2	-	營運週轉	-	-	-	16,716,141	41,790,352	註8
3	百腦匯(南京)商業設施租賃管理有限公司	洛陽百腦匯電子信息有限公司	其他應收款-關係人-流動	是	34,375	32,172	32,172	3.70%	2	-	營運週轉	-	-	-	16,716,141	41,790,352	註8

編號 (註1)	貸出資金之公司	貸與對象	往來項目 (註2)	是否為 關係人	本期最高金額 (註3)	期末餘額 (註8)	實際動支 金額	利率區間	資金貸 與性質 (註4)	業務往來 金額 (註5)	有短期融通 資金必要之 原因 (註6)	提列備抵 損失金額	擔保品		對個別對象資 金貸與限額 (註7)	資金貸與總限額 (註7)	備註
													名稱	價值			
4	凱博電腦(昆山)有限公司	上海百腦電子信息有限公司	其他應收款-關係人-流動	是	\$ 176,284	\$ 176,284	\$ 176,284	4.50%	2	\$ -	營運週轉	\$ -	-	\$ -	\$ 16,716,141	\$ 41,790,352	註8
4	凱博電腦(昆山)有限公司	百腦匯(南昌)實業有限公司	其他應收款-關係人-流動	是	325,905	193,692	193,692	4.50%	2	-	營運週轉	-	-	-	16,716,141	41,790,352	註8
4	凱博電腦(昆山)有限公司	廣州市百腦匯電子信息有限公司	其他應收款-關係人-流動	是	173,199	173,199	173,199	4.50%	2	-	營運週轉	-	-	-	16,716,141	41,790,352	註8
4	凱博電腦(昆山)有限公司	百腦匯(西安)實業有限公司	其他應收款-關係人-流動	是	173,287	173,287	173,287	4.50%	2	-	營運週轉	-	-	-	16,716,141	41,790,352	註8
4	凱博電腦(昆山)有限公司	百腦匯(哈爾濱)實業有限公司	其他應收款-關係人-流動	是	654,763	654,763	654,763	4.50%	2	-	營運週轉	-	-	-	16,716,141	41,790,352	註8
4	凱博電腦(昆山)有限公司	大慶百腦匯電子信息有限公司	其他應收款-關係人-流動	是	98,719	98,719	98,719	4.50%	2	-	營運週轉	-	-	-	16,716,141	41,790,352	註8
4	凱博電腦(昆山)有限公司	淄博百腦匯電子信息有限公司	其他應收款-關係人-流動	是	89,905	89,905	89,905	4.50%	2	-	營運週轉	-	-	-	16,716,141	41,790,352	註8
4	凱博電腦(昆山)有限公司	汕頭市百腦匯商場有限公司	其他應收款-關係人-流動	是	502,938	489,717	489,717	4.50%	2	-	營運週轉	-	-	-	16,716,141	41,790,352	註8
4	凱博電腦(昆山)有限公司	百腦匯(中國)投資有限公司	其他應收款-關係人-流動	是	176,284	176,284	176,284	4.50%	2	-	營運週轉	-	-	-	16,716,141	41,790,352	註8
4	凱博電腦(昆山)有限公司	營口百腦匯電子信息有限公司	其他應收款-關係人-流動	是	83,735	83,735	83,735	4.50%	2	-	營運週轉	-	-	-	16,716,141	41,790,352	註8
4	凱博電腦(昆山)有限公司	貴陽百腦匯電子信息有限公司	其他應收款-關係人-流動	是	438,506	438,506	438,506	4.50%	2	-	營運週轉	-	-	-	16,716,141	41,790,352	註8
4	凱博電腦(昆山)有限公司	泰州百腦匯電子信息有限公司	其他應收款-關係人-流動	是	196,557	196,557	196,557	4.50%	2	-	營運週轉	-	-	-	16,716,141	41,790,352	註8
4	凱博電腦(昆山)有限公司	德州百腦匯電子信息有限公司	其他應收款-關係人-流動	是	558,380	558,380	558,380	4.50%	2	-	營運週轉	-	-	-	16,716,141	41,790,352	註8
4	凱博電腦(昆山)有限公司	昆山凱碩商貿有限公司	其他應收款-關係人-流動	是	176,284	-	-	4.50%	2	-	營運週轉	-	-	-	16,716,141	41,790,352	註8
4	凱博電腦(昆山)有限公司	百腦匯(錦州)實業有限公司	其他應收款-關係人-流動	是	264,426	264,426	264,426	4.50%	2	-	營運週轉	-	-	-	16,716,141	41,790,352	註8
5	百腦匯(南昌)實業有限公司	百腦匯電子信息(杭州)有限公司	其他應收款-關係人-流動	是	157,333	-	-	5.00%	2	-	營運週轉	-	-	-	16,716,141	41,790,352	註8
5	百腦匯(南昌)實業有限公司	廣州市百腦匯電子信息有限公司	其他應收款-關係人-流動	是	64,564	64,564	64,564	5.00%	2	-	營運週轉	-	-	-	16,716,141	41,790,352	註8
5	百腦匯(南昌)實業有限公司	百腦匯(無錫)電子技術開發有限公司	其他應收款-關係人-流動	是	33,053	-	-	5.00%	2	-	營運週轉	-	-	-	16,716,141	41,790,352	註8
5	百腦匯(南昌)實業有限公司	鞍山百腦匯電子信息有限公司	其他應收款-關係人-流動	是	262,795	262,795	262,795	5.00%	2	-	營運週轉	-	-	-	16,716,141	41,790,352	註8
5	百腦匯(南昌)實業有限公司	貴陽百腦匯電子信息有限公司	其他應收款-關係人-流動	是	63,110	63,110	63,110	5.00%	2	-	營運週轉	-	-	-	16,716,141	41,790,352	註8
5	百腦匯(南昌)實業有限公司	泰州百腦匯電子信息有限公司	其他應收款-關係人-流動	是	83,515	83,515	83,515	5.00%	2	-	營運週轉	-	-	-	16,716,141	41,790,352	註8
5	百腦匯(南昌)實業有限公司	百腦匯(錦州)實業有限公司	其他應收款-關係人-流動	是	143,319	143,319	143,319	5.00%	2	-	營運週轉	-	-	-	16,716,141	41,790,352	註8
6	百腦匯電子信息(鄭州)有限公司	長沙鴻裕商業管理有限公司	其他應收款-關係人-流動	是	95,943	95,943	95,943	3.70%	2	-	營運週轉	-	-	-	16,716,141	41,790,352	註8
6	百腦匯電子信息(鄭州)有限公司	百腦匯(哈爾濱)實業有限公司	其他應收款-關係人-流動	是	82,589	82,589	82,589	3.70%	2	-	營運週轉	-	-	-	16,716,141	41,790,352	註8
6	百腦匯電子信息(鄭州)有限公司	百腦匯(中國)投資有限公司	其他應收款-關係人-流動	是	92,549	66,107	66,107	3.70%	2	-	營運週轉	-	-	-	16,716,141	41,790,352	註8
6	百腦匯電子信息(鄭州)有限公司	貴陽百腦匯電子信息有限公司	其他應收款-關係人-流動	是	101,892	101,892	101,892	3.70%	2	-	營運週轉	-	-	-	16,716,141	41,790,352	註8
6	百腦匯電子信息(鄭州)有限公司	德州百腦匯電子信息有限公司	其他應收款-關係人-流動	是	48,478	48,478	48,478	1.65%	2	-	營運週轉	-	-	-	16,716,141	41,790,352	註8
6	百腦匯電子信息(鄭州)有限公司	洛陽百腦匯電子信息有限公司	其他應收款-關係人-流動	是	105,770	-	-	3.70%	2	-	營運週轉	-	-	-	16,716,141	41,790,352	註8

編號 (註1)	貸出資金之公司	貸與對象	往來項目 (註2)	是否為 關係人	本期最高金額 (註3)	期末餘額 (註8)	實際動支 金額	利率區間	資金貸 與性質 (註4)	業務往來 金額 (註5)	有短期融通 資金必要之 原因 (註6)	提列備抵 損失金額	擔保品		對個別對象資 金貸與限額 (註7)	資金貸與總限額 (註7)	備註
													名稱	價值			
6	百腦匯電子信息(鄭州)有限公司	泉州市百腦匯實業有限公司	其他應收款-關係人-流動	是	\$ 45,129	\$ -	\$ -	3.70%	2	\$ -	營運週轉	\$ -	-	\$ -	\$ 16,716,141	\$ 41,790,352	註8
7	百腦匯電子信息(瀋陽)有限公司	長沙鴻裕商業管理有限公司	其他應收款-關係人-流動	是	124,501	109,076	109,076	3.70%	2	-	營運週轉	-	-	-	16,716,141	41,790,352	註8
7	百腦匯電子信息(瀋陽)有限公司	淄博百腦匯電子信息有限公司	其他應收款-關係人-流動	是	176,725	158,656	158,656	3.70%	2	-	營運週轉	-	-	-	16,716,141	41,790,352	註8
7	百腦匯電子信息(瀋陽)有限公司	營口百腦匯電子信息有限公司	其他應收款-關係人-流動	是	118,815	118,815	118,815	3.70%	2	-	營運週轉	-	-	-	16,716,141	41,790,352	註8
7	百腦匯電子信息(瀋陽)有限公司	鞍山百腦匯電子信息有限公司	其他應收款-關係人-流動	是	26,443	26,443	26,443	3.70%	2	-	營運週轉	-	-	-	16,716,141	41,790,352	註8
7	百腦匯電子信息(瀋陽)有限公司	貴陽百腦匯電子信息有限公司	其他應收款-關係人-流動	是	58,394	51,783	51,783	3.70%	2	-	營運週轉	-	-	-	16,716,141	41,790,352	註8
8	百腦匯(福建)電子科技開發有限公司	廣州市百腦匯電子信息有限公司	其他應收款-關係人-流動	是	69,456	69,456	69,456	3.70%	2	-	營運週轉	-	-	-	16,716,141	41,790,352	註8
8	百腦匯(福建)電子科技開發有限公司	百腦匯(哈爾濱)實業有限公司	其他應收款-關係人-流動	是	201,625	190,607	190,607	3.70%	2	-	營運週轉	-	-	-	16,716,141	41,790,352	註8
8	百腦匯(福建)電子科技開發有限公司	大慶百腦匯電子信息有限公司	其他應收款-關係人-流動	是	126,880	124,677	124,677	3.70%	2	-	營運週轉	-	-	-	16,716,141	41,790,352	註8
9	百腦匯(長春)實業有限公司	百腦匯(西安)實業有限公司	其他應收款-關係人-流動	是	196,116	182,013	182,013	3.70%	2	-	營運週轉	-	-	-	16,716,141	41,790,352	註8
9	百腦匯(長春)實業有限公司	百腦匯(重慶)實業有限公司	其他應收款-關係人-流動	是	4,407	-	-	3.70%	2	-	營運週轉	-	-	-	16,716,141	41,790,352	註8
9	百腦匯(長春)實業有限公司	泰州百腦匯電子信息有限公司	其他應收款-關係人-流動	是	47,597	47,597	47,597	3.70%	2	-	營運週轉	-	-	-	16,716,141	41,790,352	註8
9	百腦匯(長春)實業有限公司	德州百腦匯電子信息有限公司	其他應收款-關係人-流動	是	26,443	13,221	13,221	1.65%	2	-	營運週轉	-	-	-	16,716,141	41,790,352	註8
9	百腦匯(長春)實業有限公司	洛陽百腦匯電子信息有限公司	其他應收款-關係人-流動	是	39,664	39,664	39,664	3.70%	2	-	營運週轉	-	-	-	16,716,141	41,790,352	註8
9	百腦匯(長春)實業有限公司	泉州市百腦匯實業有限公司	其他應收款-關係人-流動	是	17,628	-	-	3.70%	2	-	營運週轉	-	-	-	16,716,141	41,790,352	註8
10	百腦匯(無錫)電子技術開發有限公司	百腦匯(哈爾濱)實業有限公司	其他應收款-關係人-流動	是	77,918	70,425	70,425	5.00%	2	-	營運週轉	-	-	-	16,716,141	41,790,352	註8
10	百腦匯(無錫)電子技術開發有限公司	鞍山百腦匯電子信息有限公司	其他應收款-關係人-流動	是	203,828	187,522	187,522	5.00%	2	-	營運週轉	-	-	-	16,716,141	41,790,352	註8
10	百腦匯(無錫)電子技術開發有限公司	蘇州金座實業有限公司	其他應收款-關係人-流動	是	22,036	-	-	5.00%	2	-	營運週轉	-	-	-	16,716,141	41,790,352	註8
11	群泰物業管理(杭州)有限公司	青島百腦匯科技實業有限公司	其他應收款-關係人-流動	是	18,510	11,899	11,899	3.00%	2	-	營運週轉	-	-	-	16,716,141	41,790,352	註8
11	群泰物業管理(杭州)有限公司	大慶百腦匯電子信息有限公司	其他應收款-關係人-流動	是	221,897	201,184	201,184	3.00%	2	-	營運週轉	-	-	-	16,716,141	41,790,352	註8
11	群泰物業管理(杭州)有限公司	洛陽百腦匯電子信息有限公司	其他應收款-關係人-流動	是	5,289	-	-	3.00%	2	-	營運週轉	-	-	-	16,716,141	41,790,352	註8
12	凱巨百腦匯(合肥)電子信息有限公司	百腦匯(西安)實業有限公司	其他應收款-關係人-流動	是	227,847	227,847	227,847	3.70%	2	-	營運週轉	-	-	-	16,716,141	41,790,352	註8
12	凱巨百腦匯(合肥)電子信息有限公司	百腦匯(哈爾濱)實業有限公司	其他應收款-關係人-流動	是	283,156	271,257	271,257	3.70%	2	-	營運週轉	-	-	-	16,716,141	41,790,352	註8
12	凱巨百腦匯(合肥)電子信息有限公司	廣東百腦匯商業設施租賃管理有限公司	其他應收款-關係人-流動	是	66,107	-	-	3.70%	2	-	營運週轉	-	-	-	16,716,141	41,790,352	註8
12	凱巨百腦匯(合肥)電子信息有限公司	鞍山百腦匯電子信息有限公司	其他應收款-關係人-流動	是	24,239	-	-	3.70%	2	-	營運週轉	-	-	-	16,716,141	41,790,352	註8
12	凱巨百腦匯(合肥)電子信息有限公司	洛陽百腦匯電子信息有限公司	其他應收款-關係人-流動	是	183,371	183,371	183,371	3.70%	2	-	營運週轉	-	-	-	16,716,141	41,790,352	註8
12	凱巨百腦匯(合肥)電子信息有限公司	百腦匯(錦州)實業有限公司	其他應收款-關係人-流動	是	33,053	33,053	33,053	3.70%	2	-	營運週轉	-	-	-	16,716,141	41,790,352	註8
13	無錫群泰物業管理有限公司	鞍山百腦匯電子信息有限公司	其他應收款-關係人-流動	是	26,883	26,883	26,883	3.00%	2	-	營運週轉	-	-	-	16,716,141	41,790,352	註8

編號 (註1)	貸出資金之公司	貸與對象	往來項目 (註2)	是否為 關係人	本期最高金額 (註3)	期末餘額 (註8)	實際動支 金額	利率區間	資金貸 與性質 (註4)	業務往來 金額 (註5)	有短期融通 資金必要之 原因 (註6)	提列備抵 損失金額	擔保品		對個別對象資 金貸與限額 (註7)	資金貸與總限額 (註7)	備註
													名稱	價值			
14	北京凱業電子科技有限公司	百腦匯(中國)投資有限公司	其他應收款-關係人-流動	是	\$ 22,036	\$ -	\$ -	0.00%	2	\$ -	營運週轉	\$ -	-	\$ -	\$ 16,716,141	\$ 41,790,352	註8
15	百腦匯(重慶)實業有限公司	泰州百腦匯電子信息有限公司	其他應收款-關係人-流動	是	73,599	50,241	50,241	5.00%	2	-	營運週轉	-	-	-	16,716,141	41,790,352	註8
16	上海百腦匯電子產品市場經營 管理有限公司	百腦匯電子信息(杭州)有限 公司	其他應收款-關係人-流動	是	131,772	131,772	131,772	5.00%	2	-	營運週轉	-	-	-	16,716,141	41,790,352	註8
16	上海百腦匯電子產品市場經營 管理有限公司	上海百腦匯電子信息有限公司	其他應收款-關係人-流動	是	82,853	82,853	82,853	5.00%	2	-	營運週轉	-	-	-	16,716,141	41,790,352	註8
16	上海百腦匯電子產品市場經營 管理有限公司	青島百腦匯科技實業有限公司	其他應收款-關係人-流動	是	284,655	250,720	250,720	5.00%	2	-	營運週轉	-	-	-	16,716,141	41,790,352	註8
16	上海百腦匯電子產品市場經營 管理有限公司	鞍山百腦匯電子信息有限公司	其他應收款-關係人-流動	是	199,730	85,586	85,586	5.00%	2	-	營運週轉	-	-	-	16,716,141	41,790,352	註8
16	上海百腦匯電子產品市場經營 管理有限公司	洛陽百腦匯電子信息有限公司	其他應收款-關係人-流動	是	331,855	305,412	305,412	5.00%	2	-	營運週轉	-	-	-	16,716,141	41,790,352	註8
16	上海百腦匯電子產品市場經營 管理有限公司	百腦匯(錦州)實業有限公司	其他應收款-關係人-流動	是	208,985	208,985	208,985	5.00%	2	-	營運週轉	-	-	-	16,716,141	41,790,352	註8
16	上海百腦匯電子產品市場經營 管理有限公司	上海匯饌餐飲管理有限公司	其他應收款-關係人-流動	是	31,731	-	-	5.00%	2	-	營運週轉	-	-	-	16,716,141	41,790,352	註8
17	天津百腦匯電子信息有限公司	上海百腦匯電子信息有限公司	其他應收款-關係人-流動	是	159,096	159,096	159,096	3.70%	2	-	營運週轉	-	-	-	16,716,141	41,790,352	註8
17	天津百腦匯電子信息有限公司	百腦匯(西安)實業有限公司	其他應收款-關係人-流動	是	69,191	69,191	69,191	3.70%	2	-	營運週轉	-	-	-	16,716,141	41,790,352	註8
17	天津百腦匯電子信息有限公司	青島百腦匯科技實業有限公司	其他應收款-關係人-流動	是	281,878	251,028	251,028	3.70%	2	-	營運週轉	-	-	-	16,716,141	41,790,352	註8
17	天津百腦匯電子信息有限公司	淄博百腦匯電子信息有限公司	其他應收款-關係人-流動	是	152,239	152,239	152,239	3.70%	2	-	營運週轉	-	-	-	16,716,141	41,790,352	註8
17	天津百腦匯電子信息有限公司	鞍山百腦匯電子信息有限公司	其他應收款-關係人-流動	是	4,407	-	-	3.70%	2	-	營運週轉	-	-	-	16,716,141	41,790,352	註8
17	天津百腦匯電子信息有限公司	洛陽百腦匯電子信息有限公司	其他應收款-關係人-流動	是	96,912	-	-	3.70%	2	-	營運週轉	-	-	-	16,716,141	41,790,352	註8
18	百腦匯(鹽城)電子科技開發 有限公司	北京凱業電子科技有限公司	其他應收款-關係人-流動	是	22,036	-	-	0.00%	2	-	營運週轉	-	-	-	16,716,141	41,790,352	註8
18	百腦匯(鹽城)電子科技開發 有限公司	大慶百腦匯電子信息有限公司	其他應收款-關係人-流動	是	30,850	30,850	30,850	0.00%	2	-	營運週轉	-	-	-	16,716,141	41,790,352	註8
18	百腦匯(鹽城)電子科技開發 有限公司	汕頭市百腦匯商場有限公司	其他應收款-關係人-流動	是	270,376	270,376	270,376	0.00%	2	-	營運週轉	-	-	-	16,716,141	41,790,352	註8
18	百腦匯(鹽城)電子科技開發 有限公司	百腦匯(中國)投資有限公司	其他應收款-關係人-流動	是	22,036	22,036	22,036	0.00%	2	-	營運週轉	-	-	-	16,716,141	41,790,352	註8
18	百腦匯(鹽城)電子科技開發 有限公司	德州百腦匯電子信息有限公司	其他應收款-關係人-流動	是	348,161	348,161	348,161	0.00%	2	-	營運週轉	-	-	-	16,716,141	41,790,352	註8
18	百腦匯(鹽城)電子科技開發 有限公司	洛陽百腦匯電子信息有限公司	其他應收款-關係人-流動	是	24,900	24,900	24,900	0.00%	2	-	營運週轉	-	-	-	16,716,141	41,790,352	註8
19	北京藍天投資管理顧問有限公 司	青島百腦匯科技實業有限公司	其他應收款-關係人-流動	是	304,751	271,257	271,257	5.00%	2	-	營運週轉	-	-	-	16,716,141	41,790,352	註8
19	北京藍天投資管理顧問有限公 司	百腦匯(惠州)電子信息有限 公司	其他應收款-關係人-流動	是	304,531	304,531	304,531	5.00%	2	-	營運週轉	-	-	-	16,716,141	41,790,352	註8
20	廣東百腦匯商業設施租賃管理 有限公司	上海百腦匯電子信息有限公司	其他應收款-關係人-流動	是	356,050	356,050	356,050	3.70%	2	-	營運週轉	-	-	-	16,716,141	41,790,352	註8
20	廣東百腦匯商業設施租賃管理 有限公司	百腦匯(南昌)實業有限公司	其他應收款-關係人-流動	是	68,310	68,310	68,310	3.70%	2	-	營運週轉	-	-	-	16,716,141	41,790,352	註8
20	廣東百腦匯商業設施租賃管理 有限公司	廣州市百腦匯電子信息有限公 司	其他應收款-關係人-流動	是	73,995	65,181	65,181	3.70%	2	-	營運週轉	-	-	-	16,716,141	41,790,352	註8
20	廣東百腦匯商業設施租賃管理 有限公司	青島百腦匯科技實業有限公司	其他應收款-關係人-流動	是	72,541	47,200	47,200	3.70%	2	-	營運週轉	-	-	-	16,716,141	41,790,352	註8
20	廣東百腦匯商業設施租賃管理 有限公司	百腦匯(哈爾濱)實業有限公司	其他應收款-關係人-流動	是	11,018	6,170	6,170	3.70%	2	-	營運週轉	-	-	-	16,716,141	41,790,352	註8

編號 (註1)	貸出資金之公司	貸與對象	往來項目 (註2)	是否為 關係人	本期最高金額 (註3)	期末餘額 (註8)	實際動支 金額	利率區間	資金貸 與性質 (註4)	業務往來 金額 (註5)	有短期融通 資金必要之 原因 (註6)	提列備抵 損失金額	擔保品		對個別對象資 金貸與限額 (註7)	資金貸與總限額 (註7)	備註
													名稱	價值			
20	廣東百腦匯商業設施租賃管理有限公司	百腦匯(惠州)電子信息有限公司	其他應收款-關係人-流動	是	\$ 19,347	\$ 3,085	\$ 3,085	3.70%	2	\$ -	營運週轉	\$ -	-	\$ -	\$ 16,716,141	\$ 41,790,352	註8
20	廣東百腦匯商業設施租賃管理有限公司	百腦匯(中國)投資有限公司	其他應收款-關係人-流動	是	33,053	-	-	3.70%	2	-	營運週轉	-	-	-	16,716,141	41,790,352	註8
20	廣東百腦匯商業設施租賃管理有限公司	貴陽百腦匯電子信息有限公司	其他應收款-關係人-流動	是	246,357	243,713	243,713	3.70%	2	-	營運週轉	-	-	-	16,716,141	41,790,352	註8
20	廣東百腦匯商業設施租賃管理有限公司	德州百腦匯電子信息有限公司	其他應收款-關係人-流動	是	123,399	52,885	52,885	1.65%	2	-	營運週轉	-	-	-	16,716,141	41,790,352	註8
20	廣東百腦匯商業設施租賃管理有限公司	洛陽百腦匯電子信息有限公司	其他應收款-關係人-流動	是	247,459	220,355	220,355	3.70%	2	-	營運週轉	-	-	-	16,716,141	41,790,352	註8
20	廣東百腦匯商業設施租賃管理有限公司	泉州市百腦匯實業有限公司	其他應收款-關係人-流動	是	93,431	-	-	3.70%	2	-	營運週轉	-	-	-	16,716,141	41,790,352	註8
20	廣東百腦匯商業設施租賃管理有限公司	百腦匯(錦州)實業有限公司	其他應收款-關係人-流動	是	278,529	272,359	272,359	3.70%	2	-	營運週轉	-	-	-	16,716,141	41,790,352	註8
21	汕頭市百腦匯商場有限公司	百腦匯(無錫)電子技術開發有限公司	其他應收款-關係人-流動	是	35,257	-	-	4.50%	2	-	營運週轉	-	-	-	16,716,141	41,790,352	註8
21	汕頭市百腦匯商場有限公司	百腦匯(惠州)電子信息有限公司	其他應收款-關係人-流動	是	74,921	70,514	70,514	4.50%	2	-	營運週轉	-	-	-	16,716,141	41,790,352	註8
21	汕頭市百腦匯商場有限公司	廣東百腦匯商業設施租賃管理有限公司	其他應收款-關係人-流動	是	100,923	-	-	4.50%	2	-	營運週轉	-	-	-	16,716,141	41,790,352	註8
21	汕頭市百腦匯商場有限公司	百腦匯(中國)投資有限公司	其他應收款-關係人-流動	是	82,413	-	-	4.50%	2	-	營運週轉	-	-	-	16,716,141	41,790,352	註8
21	汕頭市百腦匯商場有限公司	鞍山百腦匯電子信息有限公司	其他應收款-關係人-流動	是	637,531	616,818	616,818	4.50%	2	-	營運週轉	-	-	-	16,716,141	41,790,352	註8
21	汕頭市百腦匯商場有限公司	蘇州金座實業有限公司	其他應收款-關係人-流動	是	340,448	329,431	329,431	4.50%	2	-	營運週轉	-	-	-	16,716,141	41,790,352	註8
21	汕頭市百腦匯商場有限公司	泰州百腦匯電子信息有限公司	其他應收款-關係人-流動	是	103,126	76,243	76,243	4.50%	2	-	營運週轉	-	-	-	16,716,141	41,790,352	註8
22	百腦匯(中國)投資有限公司	上海百腦匯在線信息科技有限 公司	其他應收款-關係人-流動	是	11,458	-	-	5.00%	2	-	營運週轉	-	-	-	16,716,141	41,790,352	註8
22	百腦匯(中國)投資有限公司	上海匯匯餐飲管理有限公司	其他應收款-關係人-流動	是	1,102	-	-	0.00%	2	-	營運週轉	-	-	-	16,716,141	41,790,352	註8
23	德州百腦匯電子信息有限公司	百腦匯(無錫)電子技術開發 有限公司	其他應收款-關係人-流動	是	61,699	-	-	5.00%	2	-	營運週轉	-	-	-	16,716,141	41,790,352	註8
24	昆山凱碩商貿有限公司	上海百腦匯電子信息有限公司	其他應收款-關係人-流動	是	176,284	-	-	4.50%	2	-	營運週轉	-	-	-	16,716,141	41,790,352	註8

註1：編號欄之說明如下：

(1)發行人填0。

(2)被投資公司按公司別由阿拉伯數字1開始依序編號。

註2：帳列之應收關係企業款項、應收關係人款項、股東往來、預付款、暫付款…等項目，如屬資金貸與性質者均須填入此欄位。

註3：當年度資金貸與他人之最高餘額。

註4：資金貸與性質之方法填寫如下：

(1)有業務往來者請填1。

(2)有短期融通資金之必要者請填2。

註5：資金貸與性質屬業務往來者，依本公司資金貸與他人作業程序第四條，以不超過雙方間業務往來金額為限。業務往來金額係指貸出資金之公司與貸與對象最近一年度之業務往來金額。

註6：資金貸與性質屬2者，應具體說明必要貸與資金之原因及貸與對象之資金用途，例如：償還借款、購置設備、營業週轉...等。

註7：依本公司資金貸與他人作業程序第四條：

(1)本公司貸與總額度，以不超過本公司淨值40%為限。

(2)對單一企業貸放額度，以不超過本公司淨值30%為限。

註8：依子公司資金貸與他人作業程序第四條：

(1)資金貸與對象為最終母公司直接或間接持有表決權股份百分之百者，對單一企業貸放金額不得超過最終母公司最近期財務報表淨值40%。

(2)資金貸與對象為最終母公司直接或間接持有表決權股份百分之百者，總額不得超過最終母公司最近期財務報表淨值100%。

(3)資金貸與對象非為最終母公司直接或間接持有表決權股份百分之百者，以子公司最近期財務報表淨值40%核算其對單一企業資金貸與限額。

註9：若公開發行公司依據公開發行公司資金貸與及背書保證處理準則第14條第1項將資金貸與逐筆提董事會決議，雖尚未撥款，仍應將董事會決議金額列入公告餘額，以揭露其承擔風險；惟嗣後資金償還，則應揭露其償還後餘額，以反應風險之調整。若公開發行公司依據處理準則第14條第2項經董事會決議授權董事長於一定額度及一年期間內分次撥貸或循環動用，仍應以董事會通過之資金貸與額度作為公告申報之餘額，雖嗣後資金償還，惟考量仍可能再次撥貸，故仍應以董事會通過之資金貸與額度作為公告申報之餘額。

藍天電腦股份有限公司及其子公司

為他人背書保證

民國111年1月1日至12月31日

附表二

單位：新台幣仟元

(除特別註明者外)

編號 (註1)	背書保證者公司名稱	被背書保證對象		對單一企業背書 保證限額 (註3)	本期最高背書 保證餘額 (註4)	期末背書保證 餘額 (註5)	實際動支金額 (註6)	以財產擔保之背書 保證金額	累計背書保證金 額佔最近期財務 報表淨值之比率	背書保證最高限 額 (註3)	屬母公司對 子公司背書 保證 (註7)	屬子公司對 母公司背書 保證 (註7)	屬對大陸地 區背書保證 (註7)	備註
		公司名稱	關係 (註2)											
1	長沙鴻裕商業管理有限公司	洛陽百腦匯電子信息有限公司	3	\$ 41,790,352	\$ 777,412	\$ 777,412	\$ 661,541	\$ 777,412	1.86%	\$ 41,790,352	否	否	是	-
2	百腦匯電子信息(杭州)有限公司	百腦匯(西安)實業有限公司	3	41,790,352	176,284	176,284	70,514	-	0.42%	41,790,352	否	否	是	-
2	百腦匯電子信息(杭州)有限公司	百腦匯(重慶)實業有限公司	3	41,790,352	348,161	348,161	304,090	-	0.83%	41,790,352	否	否	是	-
2	百腦匯電子信息(杭州)有限公司	廣東百腦匯商業設施租賃管理 有限公司	3	41,790,352	132,213	-	-	-	-	41,790,352	否	否	是	-
2	百腦匯電子信息(杭州)有限公司	百腦匯(無錫)電子技術開發有 限公司	3	41,790,352	132,213	132,213	131,332	132,213	0.32%	41,790,352	否	否	是	-
3	百腦匯(南京)商業設施租賃管理有限公司	百腦匯(西安)實業有限公司	3	41,790,352	1,101,775	837,349	327,963	837,349	2.00%	41,790,352	否	否	是	-
4	百腦匯電子信息(鄭州)有限公司	德州百腦匯電子信息有限公司	3	41,790,352	1,586,556	1,586,556	1,256,024	1,586,556	3.80%	41,790,352	否	否	是	-
4	百腦匯電子信息(鄭州)有限公司	洛陽百腦匯電子信息有限公司	3	41,790,352	777,412	777,412	661,541	-	1.86%	41,790,352	否	否	是	-
5	百腦匯電子信息(瀋陽)有限公司	鞍山百腦匯電子信息有限公司	3	41,790,352	1,101,775	1,101,775	881,420	1,101,775	2.64%	41,790,352	否	否	是	-
6	百腦匯(福建)電子科技開發有限公司	泉州市百腦匯實業有限公司	3	41,790,352	264,426	-	-	-	-	41,790,352	否	否	是	-
7	淄博百腦匯電子信息有限公司	鞍山百腦匯電子信息有限公司	3	41,790,352	202,727	202,727	141,909	202,727	0.49%	41,790,352	否	否	是	-
7	淄博百腦匯電子信息有限公司	洛陽百腦匯電子信息有限公司	3	41,790,352	136,620	136,620	116,127	136,620	0.33%	41,790,352	否	否	是	-
8	百腦匯(無錫)電子技術開發有限公司	廣東百腦匯商業設施租賃管理 有限公司	3	41,790,352	440,710	220,355	44,071	220,355	0.53%	41,790,352	否	否	是	-
8	百腦匯(無錫)電子技術開發有限公司	百腦匯(錦州)實業有限公司	3	41,790,352	423,082	423,082	380,773	423,082	1.01%	41,790,352	否	否	是	-
8	百腦匯(無錫)電子技術開發有限公司	百腦匯(西安)實業有限公司	3	41,790,352	141,027	141,027	70,514	141,027	0.34%	41,790,352	否	否	是	-
8	百腦匯(無錫)電子技術開發有限公司	百腦匯(重慶)實業有限公司	3	41,790,352	304,090	304,090	-	304,090	0.73%	41,790,352	否	否	是	-
9	凱巨百腦匯(合肥)電子信息有限公司	凱博電腦(昆山)有限公司	3	41,790,352	857,243	857,243	-	857,243	2.05%	41,790,352	否	否	是	-
10	百腦匯(重慶)實業有限公司	百腦匯(西安)實業有限公司	3	41,790,352	176,284	176,284	70,514	176,284	0.42%	41,790,352	否	否	是	-
11	百腦匯(長春)實業有限公司	青島百腦匯科技實業有限公司	3	41,790,352	308,497	308,497	254,290	308,497	0.74%	41,790,352	否	否	是	-
11	百腦匯(長春)實業有限公司	百腦匯(福建)電子科技開發有 限公司	3	41,790,352	158,656	158,656	132,213	158,656	0.38%	41,790,352	否	否	是	-
12	天津百腦匯電子信息有限公司	鞍山百腦匯電子信息有限公司	3	41,790,352	1,101,775	1,101,775	881,420	1,101,775	2.64%	41,790,352	否	否	是	-

編號 (註1)	背書保證者公司名稱	被背書保證對象		對單一企業背書 保證限額 (註3)	本期最高背書 保證餘額 (註4)	期末背書保證 餘額 (註5)	實際動支金額 (註6)	以財產擔保之背書 保證金額	累計背書保證金 額佔最近期財務 報表淨值之比率	背書保證最高限 額 (註3)	屬母公司對 子公司背書 保證 (註7)	屬子公司對 母公司背書 保證 (註7)	屬對大陸地 區背書保證 (註7)	備註
		公司名稱	關係 (註2)											
13	廣東百腦匯商業設施租賃管理有限公司	凱博電腦(昆山)有限公司	3	41,790,352	2,302,050	2,302,050	2,302,050	2,302,050	5.51%	41,790,352	否	否	是	-
14	百腦匯(哈爾濱)實業有限公司	蘇州金座實業有限公司	3	41,790,352	396,639	396,639	165,266	396,639	0.95%	41,790,352	否	否	是	-

註1：編號欄之說明如下：

- (1)發行人填0。
- (2)被投資公司按公司別由阿拉伯數字1開始依序編號。

註2：背書保證者與被背書保證對象之關係有下列六種，標示種類即可：

- (1)有業務關係之公司。
- (2)直接持有普通股股權超過百分之五十之子公司。
- (3)母公司與子公司持有普通股股權合併計算超過百分之五十之被投資公司。
- (4)對於直接或經由子公司間接持有普通股股權超過百分之五十之母公司。
- (5)基於承攬工程需要之同業間依合約規定互保之公司。
- (6)因共同投資關係由各出資股東依其持股比例對其背書保證之公司。

註3：依本公司背書保證作業程序第五條，以本公司會計師簽核最近期財務報表淨值100%核算其對單一企業背書保證之限額。另以本公司會計師簽核最近期財務報表淨額100%核算其背書保證之最高限額。本公司直接或間接持有表決權股份百分之百之子公司對單一企業背書保證之限額及最高限額均不得超過本公司經會計師簽核後最近期財務報表之淨值100%。

註4：當年度為他人背書保證之最高餘額。

註5：截至年底舉凡公司向銀行簽具背書保證契約或票據之額度獲准時，即承擔背書或保證責任；另其他相關有背書保證情事者，皆應入計背書保證餘額中。

註6：應輸入被背書保證公司於使用背書保證餘額範圍內之實際動支金額。

註7：屬上市櫃母公司對子公司背書保證者、屬子公司對上市櫃母公司背書保證者、屬大陸地區背書保證者始須填列"是"。

註8：本公司及其子公司背書保證總額度不得超過經本公司會計師簽核後最近期財務報表之淨值300%。

註9：本公司及其子公司對單一企業背書保證之限額以不超過本公司經會計師簽核後最近期財務報表之淨值100%。

註10：本公司及其子公司整體得為背書保證之總額達本公司淨值百分之五十以上者，並應於股東會說明其必要性及合理性。

註11：依本公司背書保證作業程序第五條，因業務往來關係所從事背書保證，除前註3之限額外，對單一企業背書保證限額亦不得逾該單一企業與保證公司最近一年內實際進銷貨金額。

藍天電腦股份有限公司及其子公司

期末持有有價證券情形（不包含投資子公司、關聯企業及合資控制部分）

民國111年1月1日至12月31日

附表三

單位：新台幣仟元

（除特別註明者外）

持有之公司	有價證券種類及名稱（註1）	與有價證券發行人之關係（註2）	帳列科目	期 末				備註 （註4）
				股 數	帳面金額（註3）	持股比例	公允價值	
	股票							
藍天電腦股份有限公司	群光電子股份有限公司	其董事長與本公司相同	透過損益按公允價值衡量之金融資產-流動	4,697,000	\$ 405,351	0.62%	\$ 405,351	-
藍天電腦股份有限公司	和大工業股份有限公司	-	透過損益按公允價值衡量之金融資產-流動	2,000	134	0.00%	134	-
藍天電腦股份有限公司	寶齡富錦生技股份有限公司	-	透過損益按公允價值衡量之金融資產-流動	19,000	3,401	0.02%	3,401	-
藍天電腦股份有限公司	中國鋼鐵股份有限公司	-	透過損益按公允價值衡量之金融資產-流動	203,000	6,049	0.00%	6,049	-
藍天電腦股份有限公司	致茂電子股份有限公司	-	透過損益按公允價值衡量之金融資產-流動	50,000	9,050	0.01%	9,050	-
藍天電腦股份有限公司	友達光電股份有限公司	-	透過損益按公允價值衡量之金融資產-流動	874,391	13,116	0.01%	13,116	-
藍天電腦股份有限公司	全新光電科技股份有限公司	-	透過損益按公允價值衡量之金融資產-流動	94,000	6,486	0.05%	6,486	-
藍天電腦股份有限公司	漢翔航空工業股份有限公司	-	透過損益按公允價值衡量之金融資產-流動	294,000	10,511	0.03%	10,511	-
藍天電腦股份有限公司	臺灣中小企業銀行股份有限公司	-	透過損益按公允價值衡量之金融資產-流動	8,530,699	110,473	0.11%	110,473	-
藍天電腦股份有限公司	兆豐金融控股股份有限公司	-	透過損益按公允價值衡量之金融資產-流動	74,000	2,246	0.00%	2,246	-
藍天電腦股份有限公司	中國信託金融控股股份有限公司	-	透過損益按公允價值衡量之金融資產-流動	2,311,000	51,073	0.01%	51,073	-
藍天電腦股份有限公司	神基投資控股股份有限公司	-	透過損益按公允價值衡量之金融資產-流動	81,000	3,576	0.01%	3,576	-
藍天電腦股份有限公司	健鼎科技股份有限公司	-	透過損益按公允價值衡量之金融資產-流動	120,000	11,280	0.02%	11,280	-
藍天電腦股份有限公司	環德電子工業股份有限公司	-	透過損益按公允價值衡量之金融資產-流動	46,000	8,395	0.07%	8,395	-
藍天電腦股份有限公司	雙鴻科技股份有限公司	-	透過損益按公允價值衡量之金融資產-流動	10,000	1,480	0.01%	1,480	-
藍天電腦股份有限公司	上緯國際投資控股股份有限公司	-	透過損益按公允價值衡量之金融資產-流動	66,000	6,303	0.07%	6,303	-
藍天電腦股份有限公司	中裕新藥股份有限公司	-	透過損益按公允價值衡量之金融資產-流動	6,000	424	0.00%	424	-
藍天電腦股份有限公司	臻鼎科技控股股份有限公司	-	透過損益按公允價值衡量之金融資產-流動	380,000	39,900	0.04%	39,900	-
藍天電腦股份有限公司	全訊科技股份有限公司	-	透過損益按公允價值衡量之金融資產-流動	25,000	3,475	0.04%	3,475	-
藍天電腦股份有限公司	系統電子工業股份有限公司	-	透過損益按公允價值衡量之金融資產-流動	170,000	6,511	0.10%	6,511	-
藍天電腦股份有限公司	中磊電子股份有限公司	-	透過損益按公允價值衡量之金融資產-流動	108,000	8,240	0.04%	8,240	-
藍天電腦股份有限公司	耕興股份有限公司	-	透過損益按公允價值衡量之金融資產-流動	5,000	1,048	0.01%	1,048	-
藍天電腦股份有限公司	同欣電子工業股份有限公司	-	透過損益按公允價值衡量之金融資產-流動	11,600	2,216	0.01%	2,216	-
藍天電腦股份有限公司	元晶太陽能科技股份有限公司	-	透過損益按公允價值衡量之金融資產-流動	133,000	4,595	0.03%	4,595	-
藍天電腦股份有限公司	安集科技股份有限公司	-	透過損益按公允價值衡量之金融資產-流動	170,000	7,718	0.14%	7,718	-
藍天電腦股份有限公司	環球晶圓股份有限公司	-	透過損益按公允價值衡量之金融資產-流動	11,000	4,703	0.00%	4,703	-
藍天電腦股份有限公司	鈺太科技股份有限公司	-	透過損益按公允價值衡量之金融資產-流動	20,000	4,680	0.04%	4,680	-
藍天電腦股份有限公司	志強國際企業股份有限公司	-	透過損益按公允價值衡量之金融資產-流動	70,000	5,005	0.04%	5,005	-
藍天電腦股份有限公司	京東方科技集團股份有限公司	-	透過損益按公允價值衡量之金融資產-流動	200,000	2,979	5.48%	2,979	-
藍天電腦股份有限公司	朋程科技股份有限公司	-	透過損益按公允價值衡量之金融資產-流動	70,000	11,445	0.08%	11,445	-
藍天電腦股份有限公司	富邦媒體科技股份有限公司	-	透過損益按公允價值衡量之金融資產-流動	3,000	1,926	0.00%	1,926	-
藍天電腦股份有限公司	皇田工業股份有限公司	-	透過損益按公允價值衡量之金融資產-流動	64,000	4,166	0.09%	4,166	-
藍天電腦股份有限公司	富士康工業互聯網股份有限公司	-	透過損益按公允價值衡量之金融資產-流動	1,760,000	71,204	0.01%	71,204	-
	受益憑證							
藍天電腦股份有限公司	優環多元中華策略基金	-	透過損益按公允價值衡量之金融資產-流動	78,788	369,737	-	369,737	-
藍天電腦股份有限公司	景順三至六年機動到期優選新興債券基金	-	透過損益按公允價值衡量之金融資產-流動	1,500,000	14,059	-	14,059	-
藍天電腦股份有限公司	國泰全球智能電動車ETF基金	-	透過損益按公允價值衡量之金融資產-流動	3,000,000	32,220	-	32,220	-
藍天電腦股份有限公司	統一ICE FactSet亞洲半導體淨報酬指數投資證券	-	透過損益按公允價值衡量之金融資產-流動	5,000,000	29,350	-	29,350	-
藍天電腦股份有限公司	永豐台灣優選入息存股ETF證券投資信託基金	-	透過損益按公允價值衡量之金融資產-流動	400,000	5,748	-	5,748	-

持有之公司	有價證券種類及名稱(註1)	與有價證券發行人之關係(註2)	帳列科目	期 末				備註 (註4)
				股 數	帳面金額(註3)	持股比例	公允價值	
	股票							-
凱博電腦股份有限公司	群光電子股份有限公司	其董事長與本公司相同	透過損益按公允價值衡量之金融資產-流動	40,862	3,527	0.01%	3,527	-
凱博電腦股份有限公司	藍天電腦股份有限公司	本公司	透過其他綜合損益按公允價值衡量之金融資產-非流動	16,966,596	519,178	2.68%	519,178	-
	股票							-
藍天投資股份有限公司	群光電子股份有限公司	其董事長與本公司相同	透過損益按公允價值衡量之金融資產-流動	162,072	13,987	0.02%	13,987	-
藍天投資股份有限公司	藍天電腦股份有限公司	本公司	透過其他綜合損益按公允價值衡量之金融資產-非流動	10,080,669	308,468	1.59%	308,468	-
	受益憑證							-
藍天投資股份有限公司	元大台灣高股息優質龍頭基金	-	透過損益按公允價值衡量之金融資產-流動	1,000,000	10,770	-	10,770	-
CLEVO (CAYMAN ISLANDS) HOLDING COMPANY	優璟潛龍特選機會基金	-	透過損益按公允價值衡量之金融資產-流動	147,988	382,892	-	382,892	-
CLEVO (CAYMAN ISLANDS) HOLDING COMPANY	優璟長城絕對報酬基金	-	透過損益按公允價值衡量之金融資產-流動	120,943	78,562	-	78,562	-
CLEVO (CAYMAN ISLANDS) HOLDING COMPANY	優璟多元中華策略基金	-	透過損益按公允價值衡量之金融資產-流動	59,297	278,267	-	278,267	-
CLEVO (CAYMAN ISLANDS) HOLDING COMPANY	凱基未來世代關鍵收息多重資產基金	-	透過損益按公允價值衡量之金融資產-流動	384,911	105,858	-	105,858	-
CLEVO (CAYMAN ISLANDS) HOLDING COMPANY	貝萊德ESG社會責任多元資產基金	-	透過損益按公允價值衡量之金融資產-流動	18,939	27,363	-	27,363	-

註1：本表所稱有價證券，係指屬國際會計準則第39號「金融工具：認列與衡量」範圍內之股票、債券、受益憑證及上述項目所衍生之有價證券。

註2：有價證券發行人非屬關係人者，該欄免填。

註3：按公允價值衡量者，帳面金額乙欄請填公允價值評價調整後及扣除累計減損之帳面餘額；非屬按公允價值衡量者，帳面金額乙欄請填原始取得成本或攤銷後成本扣除累計減損之帳面餘額。

註4：所列有價證券有因提供擔保、質押借款或其他依約定而受限制使用者，應於備註欄註明提供擔保或質借股數、擔保或質借金額及限制使用情形。

藍天電腦股份有限公司及其子公司

取得不動產之金額達新台幣三億元或實收資本額百分之二十以上

民國111年1月1日至12月31日

附表四

單位：新台幣仟元

(除特別註明者外)

取得不動產之公司	財產名稱	事實發生日	交易金額	價款支付情形	交易對象	關係	交易對象為關係人者，其前次移轉資料				價格決定之參考依據	取得目的及使用情形	其他約定事項
							所有人	與發行人之關係	移轉日期	金額			
百腦匯(西安)實業有限公司	在建工程、預付款項及土地使用權	2005年~2022年第四季	\$ 1,623,264	\$ 1,201,724	西安新小寨舊村改造建設發展有限責任公司等	-	-	-	-	\$ -	雙方約定	商場；興建中	-
營口百腦匯電子信息有限公司	在建工程及土地使用權	2011年第二季~2022年第四季	758,502	734,794	營口市國土資源局等	-	-	-	-	-	雙方約定	商場；興建中	-
貴陽百腦匯電子信息有限公司	在建工程及土地使用權	2011年第四季~2022年第四季	1,486,707	1,421,633	貴陽市國土資源局等	-	-	-	-	-	雙方約定	商場；興建中	-
百腦匯(錦州)實業有限公司	待售房地、在建工程及土地使用權	2013年第二季~2022年第四季	1,773,864	1,755,596	錦州市國土資源局等	-	-	-	-	-	雙方約定	商場；興建中	-

註1：所取得之資產依規定應鑑價者，應於「價格決定之參考依據」欄中註明鑑價結果。

註2：實收資本額係指母公司之實收資本額。發行人股票無面額或每股面額非屬新臺幣十元者，有關實收資本額百分之二十之交易金額規定，以資產負債表歸屬於母公司業主之權益百分之十計算之。

註3：事實發生日，係指交易簽約日、付款日、委託成交日、過戶日、董事會決議日或其他足資確定交易對象及交易金額之日等日期孰前者。

藍天電腦股份有限公司及其子公司

處分不動產之金額達新台幣三億元或實收資本額百分之二十以上

民國111年1月1日至12月31日

附表五

單位：新台幣仟元

(除特別註明者外)

處分不動產之公司	財產名稱	事實發生日	原取得日期	帳面金額	交易金額	價款收取情形	處分損益(註4)	交易對象	關係	處分目的	價格決定之參考依據	其他約定事項
泉州市百腦匯實業有限公司	投資性不動產 (待出售非流動資產)	民國111年9月	民國105年12月	\$ 581,409	\$ 556,625	\$ 556,625	(\$ 74,977)	泉州百晟投資有限公司	無	活化資產	參考鑑價金額並經董事會決議	依買賣雙方所簽訂之買賣契約履行

註1：處分資產依規定應鑑價者，應於「價格決定之參考依據」欄中註明鑑價結果。

註2：實收資本額係指母公司之實收資本額。發行人股票無面額或每股面額非屬新臺幣十元者，有關實收資本額百分之二十之交易金額規定，以資產負債表歸屬於母公司業主之權益百分之十計算之。

註3：事實發生日，係指交易簽約日、付款日、委託成交日、過戶日、董事會決議日或其他足資確定交易對象及交易金額之日等日期孰前者。

註4：帳列待出售非流動資產減損損失。

藍天電腦股份有限公司及其子公司
與關係人進、銷貨之金額達新台幣一億元或實收資本額百分之二十以上
民國111年1月1日至12月31日

附表六

單位：新台幣仟元

(除特別註明者外)

進(銷)貨之公司	交易對象名稱	關係	交易情形				交易條件與一般交易不同之情形及原因(註1)		應收(付)票據、帳款		備註 (註2)
			進(銷)貨	金額	佔總進(銷)貨之 比率	授信期間	單價	授信期間	餘額	佔總應收(付) 票據、帳款之比 率	
藍天電腦股份有限公司	凱博電腦(昆山)有限公司	本公司為最 終母公司	進貨	\$ 13,897,287	63.75%	月結30天並採債權 債務互抵,若備料 資金需求,得採預 付方式。	依本公司售予客戶之售價減 5%-15%,惟得依市場狀況調 整之。	一般客戶為1~5個月,因 備料資金需求所致。	\$ (429,219)	38.73%	-
凱博電腦(昆山)有限公司	藍天電腦股份有限公司	本公司為該 公司最終母 公司	銷貨	(13,897,287)	99.98%	月結30天	係屬單一客戶,其售價無法 比較。	-	429,219	99.71%	-

註1：關係人交易條件如與一般交易條件不同，應於單價及授信期間欄位敘明差異情形及原因。

註2：若有預收(付)款項情形者，應於備註欄敘明原因、契約約定條款、金額及與一般交易型態之差異情形。

註3：實收資本額係指母公司之實收資本額。發行人股票無面額或每股面額非屬新臺幣十元者，有關實收資本額百分之二十之交易金額規定，以資產負債表歸屬於母公司業主之權益百分之十計算之。

藍天電腦股份有限公司及其子公司
 應收關係人款項達新台幣一億元或實收資本額百分之二十以上
 民國111年12月31日

附表七

單位：新台幣仟元
 (除特別註明者外)

帳列應收款項之公司	交易對象名稱	關係	應收關係人款項餘額	週轉率	逾期應收關係人款項		應收關係人款項 期後收回金額	提列備抵呆帳金 額
					金額	處理方式		
凱博電腦(昆山)有限公司	藍天電腦股份有限公司	交易對象為該公司之最終 終母公司	429,219	64.76	-	轉列為其他應收款-關 係人-流動	\$ -	\$ -

註1：請依應收關係人帳款、票據、其他應收款…等分別填列。

註2：實收資本額係指母公司之實收資本額。發行人股票無面額或每股面額非屬新臺幣十元者，有關實收資本額百分之二十之交易金額規定，以資產負債表歸屬於母公司業主之權益百分之十計算之。

藍天電腦股份有限公司及其子公司

母公司與子公司及各子公司間之業務關係及重要交易往來情形及金額

民國111年1月1日至12月31日

附表八

單位：新台幣仟元

(除特別註明者外)

編號(註1)	交易人名稱	交易往來對象	與交易人之關係(註2)	交易往來情形			
				科目	金額	交易條件	佔合併總營收或總資產之比率(註3)
0	藍天電腦股份有限公司	凱博電腦(昆山)有限公司	1	進貨	\$ 13,897,287	依藍天母公司售予客戶之售價減5%-15%，惟得依市場狀況調整之，付款期間為月結30天。	62.61%
0	藍天電腦股份有限公司	凱博電腦(昆山)有限公司	1	應付帳款-關係人	429,219	-	0.46%
1	百腦匯電子信息(杭州)有限公司	長沙鴻裕商業管理有限公司	3	其他應收款-關係人-流動	120,534	5.00%	0.13%
1	百腦匯電子信息(杭州)有限公司	上海百腦匯電子信息有限公司	3	其他應收款-關係人-流動	258,829	5.00%	0.27%
1	百腦匯電子信息(杭州)有限公司	鞍山百腦匯電子信息有限公司	3	其他應收款-關係人-流動	206,913	5.00%	0.22%
1	百腦匯電子信息(杭州)有限公司	貴陽百腦匯電子信息有限公司	3	其他應收款-關係人-流動	140,146	5.00%	0.15%
2	百腦匯電子信息(成都)有限公司	上海百腦匯電子信息有限公司	3	其他應收款-關係人-流動	386,062	3.70%	0.41%
2	百腦匯電子信息(成都)有限公司	淄博百腦匯電子信息有限公司	3	其他應收款-關係人-流動	112,161	3.70%	0.12%
2	百腦匯電子信息(成都)有限公司	百腦匯(惠州)電子信息有限公司	3	其他應收款-關係人-流動	128,599	3.70%	0.14%
2	百腦匯電子信息(成都)有限公司	百腦匯(中國)投資有限公司	3	其他應收款-關係人-流動	165,266	3.70%	0.18%
2	百腦匯電子信息(成都)有限公司	貴陽百腦匯電子信息有限公司	3	其他應收款-關係人-流動	315,769	3.70%	0.34%
2	百腦匯電子信息(成都)有限公司	洛陽百腦匯電子信息有限公司	3	其他應收款-關係人-流動	52,885	3.70%	0.06%
2	百腦匯電子信息(成都)有限公司	百腦匯(福建)電子科技開發有限公司	3	應收收益-關係人	60,884	-	0.06%
2	百腦匯電子信息(成都)有限公司	上海百腦匯電子信息有限公司	3	應收收益-關係人	78,075	-	0.08%
2	百腦匯電子信息(成都)有限公司	貴陽百腦匯電子信息有限公司	3	應收收益-關係人	50,820	-	0.05%
3	百腦匯(南京)商業設施租賃管理有限公司	百腦匯(西安)實業有限公司	3	其他應收款-關係人-流動	429,913	3.70%	0.46%
3	百腦匯(南京)商業設施租賃管理有限公司	百腦匯(哈爾濱)實業有限公司	3	其他應收款-關係人-流動	165,927	3.70%	0.18%
3	百腦匯(南京)商業設施租賃管理有限公司	百腦匯(哈爾濱)實業有限公司	3	應收收益-關係人	68,937	-	0.07%
3	百腦匯(南京)商業設施租賃管理有限公司	百腦匯(西安)實業有限公司	3	應收收益-關係人	59,795	-	0.06%
4	凱博電腦(昆山)有限公司	上海百腦匯電子信息有限公司	3	其他應收款-關係人-流動	176,284	4.50%	0.19%
4	凱博電腦(昆山)有限公司	百腦匯(南昌)實業有限公司	3	其他應收款-關係人-流動	193,692	4.50%	0.21%
4	凱博電腦(昆山)有限公司	廣州市百腦匯電子信息有限公司	3	其他應收款-關係人-流動	173,199	4.50%	0.18%
4	凱博電腦(昆山)有限公司	百腦匯(西安)實業有限公司	3	其他應收款-關係人-流動	173,287	4.50%	0.18%
4	凱博電腦(昆山)有限公司	百腦匯(哈爾濱)實業有限公司	3	其他應收款-關係人-流動	654,763	4.50%	0.70%
4	凱博電腦(昆山)有限公司	大慶百腦匯電子信息有限公司	3	其他應收款-關係人-流動	98,719	4.50%	0.10%
4	凱博電腦(昆山)有限公司	淄博百腦匯電子信息有限公司	3	其他應收款-關係人-流動	89,905	4.50%	0.10%
4	凱博電腦(昆山)有限公司	汕頭市百腦匯商場有限公司	3	其他應收款-關係人-流動	489,717	4.50%	0.52%
4	凱博電腦(昆山)有限公司	百腦匯(中國)投資有限公司	3	其他應收款-關係人-流動	176,284	4.50%	0.19%
4	凱博電腦(昆山)有限公司	營口百腦匯電子信息有限公司	3	其他應收款-關係人-流動	83,735	4.50%	0.09%
4	凱博電腦(昆山)有限公司	貴陽百腦匯電子信息有限公司	3	其他應收款-關係人-流動	438,506	4.50%	0.47%
4	凱博電腦(昆山)有限公司	泰州百腦匯電子信息有限公司	3	其他應收款-關係人-流動	196,557	4.50%	0.21%
4	凱博電腦(昆山)有限公司	德州百腦匯電子信息有限公司	3	其他應收款-關係人-流動	558,380	4.50%	0.59%
4	凱博電腦(昆山)有限公司	百腦匯(錦州)實業有限公司	3	其他應收款-關係人-流動	264,426	4.50%	0.28%
5	百腦匯(南昌)實業有限公司	廣州市百腦匯電子信息有限公司	3	其他應收款-關係人-流動	64,564	5.00%	0.07%
5	百腦匯(南昌)實業有限公司	鞍山百腦匯電子信息有限公司	3	其他應收款-關係人-流動	262,795	5.00%	0.28%
5	百腦匯(南昌)實業有限公司	貴陽百腦匯電子信息有限公司	3	其他應收款-關係人-流動	63,110	5.00%	0.07%
5	百腦匯(南昌)實業有限公司	泰州百腦匯電子信息有限公司	3	其他應收款-關係人-流動	83,515	5.00%	0.09%
5	百腦匯(南昌)實業有限公司	百腦匯(錦州)實業有限公司	3	其他應收款-關係人-流動	143,319	5.00%	0.15%
6	百腦匯電子信息(鄭州)有限公司	長沙鴻裕商業管理有限公司	3	其他應收款-關係人-流動	95,943	3.70%	0.10%
6	百腦匯電子信息(鄭州)有限公司	百腦匯(哈爾濱)實業有限公司	3	其他應收款-關係人-流動	82,589	3.70%	0.09%
6	百腦匯電子信息(鄭州)有限公司	百腦匯(中國)投資有限公司	3	其他應收款-關係人-流動	66,107	3.70%	0.07%
6	百腦匯電子信息(鄭州)有限公司	貴陽百腦匯電子信息有限公司	3	其他應收款-關係人-流動	101,892	3.70%	0.11%

編號(註1)	交易人名稱	交易往來對象	與交易人之關係(註2)	交易往來情形			佔合併總營收或總資產之比率(註3)
				科目	金額	交易條件	
6	百腦匯電子信息(鄭州)有限公司	百腦匯(哈爾濱)實業有限公司	3	應收收益-關係人	\$ 50,809	-	0.05%
7	百腦匯電子信息(瀋陽)有限公司	長沙鴻裕商業管理有限公司	3	其他應收款-關係人-流動	109,076	3.70%	0.12%
7	百腦匯電子信息(瀋陽)有限公司	淄博百腦匯電子信息有限公司	3	其他應收款-關係人-流動	158,656	3.70%	0.17%
7	百腦匯電子信息(瀋陽)有限公司	營口百腦匯電子信息有限公司	3	其他應收款-關係人-流動	118,815	3.70%	0.13%
7	百腦匯電子信息(瀋陽)有限公司	貴陽百腦匯電子信息有限公司	3	其他應收款-關係人-流動	51,783	3.70%	0.05%
7	百腦匯電子信息(瀋陽)有限公司	營口百腦匯電子信息有限公司	3	應收收益-關係人	87,126	-	0.09%
8	百腦匯(福建)電子科技開發有限公司	廣州市百腦匯電子信息有限公司	3	其他應收款-關係人-流動	69,456	3.70%	0.07%
8	百腦匯(福建)電子科技開發有限公司	百腦匯(哈爾濱)實業有限公司	3	其他應收款-關係人-流動	190,607	3.70%	0.20%
8	百腦匯(福建)電子科技開發有限公司	大慶百腦匯電子信息有限公司	3	其他應收款-關係人-流動	124,677	3.70%	0.13%
8	百腦匯(福建)電子科技開發有限公司	大慶百腦匯電子信息有限公司	3	應收收益-關係人	52,471	-	0.06%
9	百腦匯(長春)實業有限公司	百腦匯(西安)實業有限公司	3	其他應收款-關係人-流動	182,013	3.70%	0.19%
10	百腦匯(無錫)電子技術開發有限公司	百腦匯(哈爾濱)實業有限公司	3	其他應收款-關係人-流動	70,425	5.00%	0.07%
10	百腦匯(無錫)電子技術開發有限公司	鞍山百腦匯電子信息有限公司	3	其他應收款-關係人-流動	187,522	5.00%	0.20%
11	群泰物業管理(杭州)有限公司	大慶百腦匯電子信息有限公司	3	其他應收款-關係人-流動	201,184	3.00%	0.21%
12	凱巨百腦匯(合肥)電子信息有限公司	百腦匯(西安)實業有限公司	3	其他應收款-關係人-流動	227,847	3.70%	0.24%
12	凱巨百腦匯(合肥)電子信息有限公司	百腦匯(哈爾濱)實業有限公司	3	其他應收款-關係人-流動	271,257	3.70%	0.29%
12	凱巨百腦匯(合肥)電子信息有限公司	洛陽百腦匯電子信息有限公司	3	其他應收款-關係人-流動	183,371	3.70%	0.19%
13	百腦匯(重慶)實業有限公司	泰州百腦匯電子信息有限公司	3	其他應收款-關係人-流動	50,241	5.00%	0.05%
13	百腦匯(重慶)實業有限公司	貴陽百腦匯電子信息有限公司	3	應收收益-關係人	64,690	-	0.07%
14	上海百腦匯電子產品市場經營管理有限公司	百腦匯電子信息(杭州)有限公司	3	其他應收款-關係人-流動	131,772	5.00%	0.14%
14	上海百腦匯電子產品市場經營管理有限公司	上海百腦匯電子信息有限公司	3	其他應收款-關係人-流動	82,853	5.00%	0.09%
14	上海百腦匯電子產品市場經營管理有限公司	青島百腦匯科技實業有限公司	3	其他應收款-關係人-流動	250,720	5.00%	0.27%
14	上海百腦匯電子產品市場經營管理有限公司	鞍山百腦匯電子信息有限公司	3	其他應收款-關係人-流動	85,586	5.00%	0.09%
14	上海百腦匯電子產品市場經營管理有限公司	洛陽百腦匯電子信息有限公司	3	其他應收款-關係人-流動	305,412	5.00%	0.32%
14	上海百腦匯電子產品市場經營管理有限公司	百腦匯(錦州)實業有限公司	3	其他應收款-關係人-流動	208,985	5.00%	0.22%
14	上海百腦匯電子產品市場經營管理有限公司	青島百腦匯科技實業有限公司	3	應收收益-關係人	112,414	-	0.12%
14	上海百腦匯電子產品市場經營管理有限公司	鞍山百腦匯電子信息有限公司	3	應收收益-關係人	76,617	-	0.08%
15	天津百腦匯電子信息有限公司	上海百腦匯電子信息有限公司	3	其他應收款-關係人-流動	159,096	3.70%	0.17%
15	天津百腦匯電子信息有限公司	百腦匯(西安)實業有限公司	3	其他應收款-關係人-流動	69,191	3.70%	0.07%
15	天津百腦匯電子信息有限公司	青島百腦匯科技實業有限公司	3	其他應收款-關係人-流動	251,028	3.70%	0.27%
15	天津百腦匯電子信息有限公司	淄博百腦匯電子信息有限公司	3	其他應收款-關係人-流動	152,239	3.70%	0.16%
15	天津百腦匯電子信息有限公司	青島百腦匯科技實業有限公司	3	應收收益-關係人	59,230	-	0.06%
15	天津百腦匯電子信息有限公司	洛陽百腦匯電子信息有限公司	3	應收收益-關係人	63,808	-	0.07%
16	百腦匯(鹽城)電子科技開發有限公司	汕頭市百腦匯商場有限公司	3	其他應收款-關係人-流動	270,376	0.00%	0.29%
16	百腦匯(鹽城)電子科技開發有限公司	德州百腦匯電子信息有限公司	3	其他應收款-關係人-流動	348,161	0.00%	0.37%
17	北京藍天投資管理顧問有限公司	青島百腦匯科技實業有限公司	3	其他應收款-關係人-流動	271,257	5.00%	0.29%
17	北京藍天投資管理顧問有限公司	百腦匯(惠州)電子信息有限公司	3	其他應收款-關係人-流動	304,531	5.00%	0.32%
17	北京藍天投資管理顧問有限公司	百腦匯(惠州)電子信息有限公司	3	應收收益-關係人	53,589	-	0.06%
17	北京藍天投資管理顧問有限公司	青島百腦匯科技實業有限公司	3	應收收益-關係人	51,629	-	0.05%
18	廣東百腦匯商業設施租賃管理有限公司	上海百腦匯電子信息有限公司	3	其他應收款-關係人-流動	356,050	3.70%	0.38%
18	廣東百腦匯商業設施租賃管理有限公司	百腦匯(南昌)實業有限公司	3	其他應收款-關係人-流動	68,310	3.70%	0.07%
18	廣東百腦匯商業設施租賃管理有限公司	廣州市百腦匯電子信息有限公司	3	其他應收款-關係人-流動	65,181	3.70%	0.07%
18	廣東百腦匯商業設施租賃管理有限公司	貴陽百腦匯電子信息有限公司	3	其他應收款-關係人-流動	243,713	3.70%	0.26%
18	廣東百腦匯商業設施租賃管理有限公司	德州百腦匯電子信息有限公司	3	其他應收款-關係人-流動	52,885	1.65%	0.06%
18	廣東百腦匯商業設施租賃管理有限公司	洛陽百腦匯電子信息有限公司	3	其他應收款-關係人-流動	220,355	3.70%	0.23%
18	廣東百腦匯商業設施租賃管理有限公司	百腦匯(錦州)實業有限公司	3	其他應收款-關係人-流動	272,359	3.70%	0.29%
18	廣東百腦匯商業設施租賃管理有限公司	上海百腦匯電子信息有限公司	3	應收收益-關係人	153,080	-	0.16%
18	廣東百腦匯商業設施租賃管理有限公司	洛陽百腦匯電子信息有限公司	3	應收收益-關係人	67,205	-	0.07%
18	廣東百腦匯商業設施租賃管理有限公司	貴陽百腦匯電子信息有限公司	3	應收收益-關係人	91,013	-	0.10%
19	汕頭市百腦匯商場有限公司	百腦匯(惠州)電子信息有限公司	3	其他應收款-關係人-流動	70,514	4.50%	0.07%
19	汕頭市百腦匯商場有限公司	鞍山百腦匯電子信息有限公司	3	其他應收款-關係人-流動	616,818	4.50%	0.66%
19	汕頭市百腦匯商場有限公司	蘇州金座實業有限公司	3	其他應收款-關係人-流動	329,431	4.50%	0.35%

編號(註1)	交易人名稱	交易往來對象	與交易人之關係 (註2)	交易往來情形			
				科目	金額	交易條件	佔合併總營收或總資產 之比率(註3)
19	汕頭市百腦匯商場有限公司	泰州百腦匯電子信息有限公司	3	其他應收款-關係人-流動	\$ 76,243	4.50%	0.08%
19	汕頭市百腦匯商場有限公司	鞍山百腦匯電子信息有限公司	3	應收收益-關係人	56,011	-	0.06%

註1：母公司及子公司相互間之業務往來資訊應分別於編號欄註明，編號之填寫方法如下：

- (1). 母公司填0。
- (2). 子公司依公司別由阿拉伯數字1開始依序編號。

註2：與交易人之關係有以下三種，標示種類即可(若係母子公司間或各子公司間之同一筆交易，則無須重複揭露。如：母公司對子公司之交易，若母公司已揭露，則子公司部分無須重複揭露；

子公司對子公司之交易，若其一子公司已揭露，則另一子公司無須重複揭露)：

- (1). 母公司對子公司。
- (2). 子公司對母公司。
- (3). 子公司對子公司。

註3：交易往來金額佔合併總營收或總資產比率之計算，若屬資產負債項目者，以期末餘額佔合併總資產之方式計算；若屬損益項目者，以期中累積金額佔合併總營收之方式計算。

註4：本表之重要交易往來情形得由公司依重大性原則決定是否須列示。

藍天電腦股份有限公司及其子公司

被投資公司名稱、所在地區等相關資訊（不包含大陸被投資公司）

民國111年1月1日至12月31日

附表九

單位：新台幣仟元

(除特別註明者外)

投資公司名稱	被投資公司名稱(註1、2)	所在地區	主要營業項目	原始投資金額		期末持有			被投資公司本期損益(註2(2))	本期認列之投資損益(註2(3))	備註
				本期期末	去年年底	股數	比率	帳面金額			
藍天電腦股份有限公司	CLEVO COMPUTER SINGAPORE PTE LTD.	新加坡	一般投資性業務	\$ 420,061	\$ 420,061	22,325,453	100.00	\$ 7,805,693	\$ 135,859	\$ 135,859	本公司之子公司
藍天電腦股份有限公司	CLEVO (CAYMAN ISLANDS) HOLDING COMPANY	開曼群島	一般投資性業務	15,754,974	15,754,974	369,370,000	100.00	43,142,281	(174,273)	(174,273)	本公司之子公司
藍天電腦股份有限公司	KAPOK COMPUTER (SAMOA) CORPORATION	薩摩亞	一般投資性業務	489,985	489,985	16,000,000	100.00	1,660,391	(312,334)	(312,322)	本公司之子公司
藍天電腦股份有限公司	BUYNOW ON-LINE HOLDING CORPORATION	薩摩亞	一般投資性業務	35,513	35,513	1,100,000	100.00	4,878	464	464	本公司之子公司
藍天電腦股份有限公司	藍天投資股份有限公司	台灣	一般投資性業務	140,000	140,000	14,000,000	100.00	79,032	15,408	(5,761)	本公司之子公司
藍天電腦股份有限公司	凱博電腦股份有限公司	台灣	電腦及電腦週邊裝置產品業務	80,000	80,000	8,000,000	100.00	77,847	32,537	(3,093)	本公司之子公司
藍天電腦股份有限公司	台北雙星股份有限公司	台灣	商業不動產開發	1,100,000	1,000,000	110,000,000	50.00	1,029,182	(76,227)	(38,113)	採權益法之長期股權投資
藍天電腦股份有限公司	大埕股份有限公司	台灣	商業不動產開發	490,000	-	49,000,000	24.50	491,065	4,348	1,065	採權益法之長期股權投資
CLEVO COMPUTER SINGAPORE PTE LTD.	BUYNOW (CHENGDU) CORPORATION	薩摩亞	一般投資性業務	278,468	278,468	7,000,000	100.00	3,551,318	63,184	63,184	最終母公司均為本公司
CLEVO (CAYMAN ISLANDS) HOLDING COMPANY	BUYNOW GLOBAL CORPORATION	英屬維京群島	一般投資性業務	118,490	118,490	2,600,000	100.00	965,117	4,944	4,944	最終母公司均為本公司
CLEVO (CAYMAN ISLANDS) HOLDING COMPANY	BUYNOW (HANGZHOU) CORPORATION	英屬維京群島	一般投資性業務	173,107	173,107	5,000,000	100.00	3,623,464	111,269	111,269	最終母公司均為本公司
CLEVO (CAYMAN ISLANDS) HOLDING COMPANY	BUYNOW (ZHENGZHOU) CORPORATION	薩摩亞	一般投資性業務	103,185	103,185	3,000,000	100.00	3,324,450	85,794	85,794	最終母公司均為本公司
CLEVO (CAYMAN ISLANDS) HOLDING COMPANY	BUYNOW GROUP (CHANGSHA) CORPORATION	英屬維京群島	一般投資性業務	136,180	136,180	4,000,000	100.00	233,352	7,163	7,163	最終母公司均為本公司
CLEVO (CAYMAN ISLANDS) HOLDING COMPANY	BUYNOW (NANCHANG) CORPORATION	薩摩亞	一般投資性業務	104,484	104,484	3,000,000	100.00	1,250,742	69,124	69,124	最終母公司均為本公司
CLEVO (CAYMAN ISLANDS) HOLDING COMPANY	BUYNOW (GUANGZHOU) CORPORATION	薩摩亞	一般投資性業務	161,745	161,745	5,000,000	100.00	2,301,899	(9,473)	(9,473)	最終母公司均為本公司
CLEVO (CAYMAN ISLANDS) HOLDING COMPANY	FLYING WOLF INVESTMENT LIMITED	英屬維京群島	一般投資性業務	96,141	96,141	3,000,000	100.00	3,211,328	59,804	59,804	最終母公司均為本公司
CLEVO (CAYMAN ISLANDS) HOLDING COMPANY	BUYNOW (XIAMEN) CORPORATION	薩摩亞	一般投資性業務	95,502	95,502	3,000,000	100.00	1,986,912	37,632	37,632	最終母公司均為本公司
CLEVO (CAYMAN ISLANDS) HOLDING COMPANY	BUYNOW GROUP (XIAN) CORPORATION	薩摩亞	一般投資性業務	96,543	96,543	3,000,000	100.00	873,172	27,081	27,081	最終母公司均為本公司
CLEVO (CAYMAN ISLANDS) HOLDING COMPANY	BUYNOW (CHANGCHUN) CORPORATION	薩摩亞	一般投資性業務	64,064	64,064	2,000,000	100.00	3,031,460	79,683	79,683	最終母公司均為本公司

投資公司名稱	被投資公司名稱(註1、2)	所在地區	主要營業項目	原始投資金額		期末持有			被投資公司本期損益(註2(2))	本期認列之投資損益(註2(3))	備註
				本期期末	去年年底	股數	比率	帳面金額			
CLEVO (CAYMAN ISLANDS) HOLDING COMPANY	BUYNOW GROUP (QINGDAO) CORPORATION	薩摩亞	一般投資性業務	\$ 115,648	\$ 115,648	3,500,000	100.00	\$ 98,188	\$ 7,550	\$ 7,550	最終母公司均為本公司
CLEVO (CAYMAN ISLANDS) HOLDING COMPANY	BUYNOW (CHONGQING) LIMITED	香港	一般投資性業務	169,140	169,140	5,000,000	100.00	1,047,426	(11,478)	(11,478)	最終母公司均為本公司
CLEVO (CAYMAN ISLANDS) HOLDING COMPANY	FLYING INTERNATIONAL INVESTMENT LIMITED	薩摩亞	一般投資性業務	178,968	178,968	3,000,000	100.00	2,361,127	10,045	10,045	最終母公司均為本公司
CLEVO (CAYMAN ISLANDS) HOLDING COMPANY	BUYNOW (WUXI) CORPORATION	薩摩亞	一般投資性業務	64,054	64,054	2,000,000	100.00	1,361,832	48,314	48,314	最終母公司均為本公司
CLEVO (CAYMAN ISLANDS) HOLDING COMPANY	BUYNOW (HARBIN) CORPORATION	薩摩亞	一般投資性業務	99,012	99,012	3,000,000	100.00	234,230	(54,144)	(54,144)	最終母公司均為本公司
CLEVO (CAYMAN ISLANDS) HOLDING COMPANY	BUYNOW (DAQING) CORPORATION	薩摩亞	一般投資性業務	96,894	96,894	3,000,000	100.00	(112,659)	11,071	11,071	最終母公司均為本公司
CLEVO (CAYMAN ISLANDS) HOLDING COMPANY	BUYNOW (ZIBO) CORPORATION	薩摩亞	一般投資性業務	95,805	95,805	3,000,000	100.00	(166,843)	(14,168)	(14,168)	最終母公司均為本公司
CLEVO (CAYMAN ISLANDS) HOLDING COMPANY	BUYNOW (BEIJING) CORPORATION	薩摩亞	一般投資性業務	244,256	244,256	6,000,000	100.00	1,957,246	53,721	53,721	最終母公司均為本公司
CLEVO (CAYMAN ISLANDS) HOLDING COMPANY	SKILL DEVELOP INTERNATIONAL LIMITED	薩摩亞	一般投資性業務	581,916	581,916	9,350,000	100.00	5,203,998	43,058	43,058	最終母公司均為本公司
CLEVO (CAYMAN ISLANDS) HOLDING COMPANY	BUYNOW (YANCHENG) CORPORATION	薩摩亞	一般投資性業務	931,920	931,920	31,500,000	100.00	746,697	-	-	最終母公司均為本公司
CLEVO (CAYMAN ISLANDS) HOLDING COMPANY	BUYNOW (HUIZHOU) CORPORATION	薩摩亞	一般投資性業務	200,737	200,737	1,500,000	100.00	(109,305)	(6,834)	(6,834)	最終母公司均為本公司
CLEVO (CAYMAN ISLANDS) HOLDING COMPANY	BUYNOW (YINGKOU) CORPORATION	薩摩亞	一般投資性業務	434,082	434,082	15,000,000	100.00	418,241	(394)	(394)	最終母公司均為本公司
CLEVO (CAYMAN ISLANDS) HOLDING COMPANY	BUYNOW (ANSHAN) CORPORATION	薩摩亞	一般投資性業務	1,119,393	1,119,393	38,000,000	100.00	828,244	(102,208)	(102,208)	最終母公司均為本公司
CLEVO (CAYMAN ISLANDS) HOLDING COMPANY	BUYNOW (GUIYANG) CORPORATION	薩摩亞	一般投資性業務	301,236	301,236	10,000,000	100.00	261,968	(495)	(495)	最終母公司均為本公司
CLEVO (CAYMAN ISLANDS) HOLDING COMPANY	CHICONY SQUARE (WUHAN) INC.	英屬維京群島	一般投資性業務	123,204	123,204	3,600,000	30.00	1,305,741	(288,470)	(86,541)	採權益法之長期股權投資
CLEVO (CAYMAN ISLANDS) HOLDING COMPANY	CHICONY SQUARE (CAYMAN) INC.	開曼群島	一般投資性業務	86,886	86,886	3,000,000	30.00	(44,580)	(475,920)	(142,776)	採權益法之長期股權投資
CLEVO (CAYMAN ISLANDS) HOLDING COMPANY	BUYNOW (WUHAN) CORPORATION	薩摩亞	一般投資性業務	-	-	4,500,000	30.00	131,876	(72,475)	(21,743)	採權益法之長期股權投資
CLEVO (CAYMAN ISLANDS) HOLDING COMPANY	CHICONY CHENGDU INTERNATIONAL INC.	英屬維京群島	一般投資性業務	362,866	362,866	1,500,000	3.75	43,153	(481,862)	(18,071)	採權益法之長期股權投資
CLEVO (CAYMAN ISLANDS) HOLDING COMPANY	BUYNOW (TAIZHOU) CORPORATION	薩摩亞	一般投資性業務	505,786	505,786	17,000,000	100.00	315,988	32,131	32,131	最終母公司均為本公司
CLEVO (CAYMAN ISLANDS) HOLDING COMPANY	SMARTER CAPITAL LIMITED	薩摩亞	一般投資性業務	1,013,693	1,013,693	14,900,000	100.00	1,027,489	5,996	5,996	最終母公司均為本公司
CLEVO (CAYMAN ISLANDS) HOLDING COMPANY	BUYNOW (DEZHOU) CORPORATION	薩摩亞	一般投資性業務	881,914	881,914	30,000,000	100.00	430,454	35,950	35,950	最終母公司均為本公司
CLEVO (CAYMAN ISLANDS) HOLDING COMPANY	BUYNOW (LUOYANG) CORPORATION	薩摩亞	一般投資性業務	894,346	894,346	30,000,000	100.00	26,348	(157,574)	(157,574)	最終母公司均為本公司
CLEVO (CAYMAN ISLANDS) HOLDING COMPANY	BUYNOW (FUJIAN QUANZHOU) CORPORATION	薩摩亞	一般投資性業務	446,195	446,195	15,000,000	100.00	91,869	(225,322)	(225,322)	最終母公司均為本公司
CLEVO (CAYMAN ISLANDS) HOLDING COMPANY	BUYNOW (JINZHOU) CORPORATION	薩摩亞	一般投資性業務	448,081	448,081	15,000,000	100.00	40,478	(72,283)	(72,283)	最終母公司均為本公司

投資公司名稱	被投資公司名稱 (註1、2)	所在地區	主要營業項目	原始投資金額		期末持有			被投資公司本期損益 (註2(2))	本期認列之投資損益 (註2(3))	備註
				本期期末	去年年底	股數	比率	帳面金額			
CLEVO (CAYMAN ISLANDS) HOLDING COMPANY	BUYNOW (SHANTOU) CORPORATION	薩摩亞	一般投資性業務	\$ 578,224	\$ 578,224	19,200,000	100.00	\$ 489,061	\$ 24,836	\$ 24,836	最終母公司均為本公司
SKILL DEVELOP INTERNATIONAL LIMITED	WELL ASIA INVESTMENT LIMITED	香港	一般投資性業務	277,817	277,817	9,200,000	100.00	5,203,998	43,058	43,058	最終母公司均為本公司
SMARTER CAPITAL LIMITED	BUYNOW SZ. CORPORATION	薩摩亞	一般投資性業務	452,081	452,081	14,900,000	100.00	1,027,489	5,996	5,996	最終母公司均為本公司
BUYNOW ON-LINE HOLDING CORPORATION	BUYNOW ON-LINE LIMITED	香港	一般投資性業務	35,483	35,483	1,100,000	100.00	4,878	464	464	最終母公司均為本公司

註1：公開發行公司如設有國外控股公司且依當地法令規定以合併財務報告為主要財務報告者，有關國外被投資公司資訊之揭露，得僅揭露至該控股公司之相關資訊。

註2：非屬註1所述情形者，依下列規定填寫：

- (1) 「被投資公司名稱」、「所在地區」、「主要營業項目」、「原始投資金額」及「期末持股情形」等欄，應依本（公開發行）公司轉投資情形及每一直接或間接控制之被投資公司再轉投資情形依序填寫，並於備註欄註明各被投資公司與本（公開發行）公司之關係（如係屬子公司或孫公司）。
- (2) 「被投資公司本期損益」乙欄，應填寫各被投資公司之本期損益金額。
- (3) 「本期認列之投資損益」乙欄，僅須填寫本（公開發行）公司認列直接轉投資之各子公司及採權益法評價之各被投資公司之損益金額，餘得免填。於填寫「認列直接轉投資之各子公司本期損益金額」時，應確認各子公司本期損益金額業已包含其再轉投資依規定應認列之投資損益。

藍天電腦股份有限公司及其子公司

大陸投資資訊—基本資料

民國111年1月1日至12月31日

附表十

單位：新台幣仟元

(除特別註明者外)

大陸被投資公司名稱	主要營業項目	實收資本額	投資方式 (註1)	本期期初自台灣匯出 累積投資金額	本期匯出或收回投資金額		本期期末自台灣匯出 累積投資金額	被投資公司本期 損益	本公司直接或間接投 資之持股比例	本期認列投資損益 (註2)	期末投資帳面金額	截至本期止已 匯回投資收益	備註
					匯出	收回							
百腦匯電子信息(成都)有限公司	研製開發、生產、銷售電腦軟硬體和 以上產品的售後服務及大樓物業管理	\$ 278,468	(二)	\$ 278,468	\$ -	\$ -	\$ 278,468	\$ 63,184	100.00	\$ 63,184	\$ 3,551,318	\$ -	-
百腦匯(南京)商業設施租賃管理有限 公司	研製開發、生產電腦軟硬體、相關電 子產品相關配套服務、銷售自產產品	58,159	(二)	37,522	-	-	37,522	18,990	100.00	18,990	2,000,986	-	-
凱巨百腦匯(合肥)電子信息有限公司	研製開發、生產電腦軟硬體、相關電 子產品相關配套服務、銷售自產產品	69,491	(二)	-	-	-	-	50,353	100.00	50,353	2,350,559	-	-
凱博電腦(昆山)有限公司	研製開發、製造筆記型電腦、平板 式、掌上型電腦、通信通訊信息產品 及其相關零組件、銷售自產產品並提 供維修服務	238,599	(二)	238,599	-	-	238,599	(318,541)	100.00	(318,541)	1,651,343	-	-
昆山市凱明貿易有限公司	筆記本電腦、平板電腦、台式電腦、 掌上型電腦、通訊通信信息產品及通 關零組件	17,746	(三)	-	-	-	-	2,348	100.00	2,348	6,310	-	-
群光實業(武漢)有限公司	研製、開發、生產、銷售計算機軟硬 體、電子產品、生產、銷售服務、副 食品、咖啡廳經營、場地出租	1,927,049	(二) CHICONY SQUARE (WUHAN) INC.	526,552	-	-	526,552	(55,141)	30.00	(16,542)	797,442	-	-
武漢群百實業有限公司	研製、開發、銷售計算機軟、硬件、 電子產品；銷售服務；場地出租	58,904	(二) CHICONY SQUARE (WUHAN) INC.	-	-	-	-	(22,761)	30.00	(6,828)	34,054	-	-
武漢群光廣場管理有限公司	銷售服務、副食品、咖啡廳經營、場 地出租	14,414	(三)	-	-	-	-	6,467	24.99	1,616	7,728	-	-
群光實業(西安)有限公司	研製、開發、生產、銷售計算機軟硬 體、電子產品、生產、銷售服務、副 食品、咖啡廳經營、場地出租、餐飲 服務、停車場管理、零售業	4,053,756	(三)	-	-	-	-	(381,461)	30.00	(114,438)	320,286	-	-
百腦匯電子信息(杭州)有限公司	研製開發、生產、銷售電腦軟硬體和 以上產品的售後服務及大樓物業管理	198,848	(二)	198,848	-	-	198,848	111,269	100.00	111,269	3,623,464	-	-
上海百腦匯電子信息有限公司	電腦及相關電子產品展示場地的出 租、信息諮詢、維修服務及物業管理	521,418	(二) (三)	56,778	-	-	56,778	(32,474)	100.00	(32,474)	3,145,305	-	-
群泰物業管理(杭州)有限公司	物業管理、房地產信息諮詢、房屋租 賃、家政服務、停車場服務、洗車服 務、商務服務	24,975	(二)	21,645	-	-	21,645	14,044	100.00	14,044	272,810	-	-
無錫群泰物業管理有限公司	物業管理、房地產信息諮詢、房屋租 賃、家政服務、停車場服務、洗車服 務、商務服務	2,402	(三)	-	-	-	-	2,219	100.00	2,219	31,544	-	-
上海百腦匯電子產品市場經營管理有 限公司	為本市場內的電子產品的經營者提供 市場管理服務	504,484	(三)	-	-	-	-	11,860	100.00	11,860	4,798,115	-	-
北京凱業電子科技有限公司	技術推廣服務、計算機維修、機動車 公共停車場服務、物業管理、企業管 理、企業管理諮詢、出租商業用房、 批發計算機軟硬件及輔助設備、五金 交電及日用品	359,053	(三)	-	-	-	-	50,486	100.00	50,486	(23,012)	-	-
百腦匯(南昌)實業有限公司	研製開發、生產、銷售電腦軟硬體和 以上產品的售後服務及大樓物業管理	293,328	(二)(三)	119,297	-	-	119,297	180,527	100.00	180,527	3,266,498	-	-

大陸被投資公司名稱	主要營業項目	實收資本額	投資方式 (註1)	本期期初自台灣匯出 累積投資金額	本期匯出或收回投資金額		本期期末自台灣匯出 累積投資金額	被投資公司本期 損益	本公司直接或間接投 資之持股比例	本期認列投資損益 (註2)	期末投資帳面金額	截至本期止已 匯回投資收益	備註
					匯出	收回							
長沙鴻裕商業管理有限公司	研製開發、生產、銷售電腦軟硬體和 以上產品的售後服務及大樓物業管理	\$ 119,297	(二)	\$ 119,297	\$ -	\$ -	\$ 119,297	\$ 7,163	100.00	\$ 7,163	\$ 233,352	\$ -	-
百腦匯電子信息(鄭州)有限公司	研製、開發、生產、銷售自產的電腦 軟硬體、電子數碼科技產品及維修服 務	119,123	(二)	119,123	-	-	119,123	85,794	100.00	85,794	3,324,450	-	-
廣州市百腦匯電子信息有限公司	研製、開發、生產、銷售自產的電腦 軟硬體、電子數碼科技產品及維修服 務	198,670	(二)	198,670	-	-	198,670	(9,609)	100.00	(9,609)	2,300,550	-	-
天津百腦匯電子信息有限公司	研製、開發、生產、銷售電腦軟硬 件、電子數碼科技產品	224,794	(二)	206,061	-	-	206,061	22,115	100.00	22,115	2,361,127	-	-
北京藍天投資管理顧問有限公司	投資管理商務諮詢、電子產品批發佣 金代理、貨物進出口、物業管理	305,459	(二)(三)	314,567	-	-	314,567	70,685	100.00	70,685	2,575,324	-	-
百腦匯(鹽城)電子科技開發有限公司	研究開發、製造計算機軟硬體及電子 數碼產品、企業管理諮詢、維修服務	942,511	(二)	942,511	-	-	942,511	-	100.00	-	746,696	-	-
百腦匯(西安)實業有限公司	研製、開發、生產、銷售自產的電腦 軟硬體、電子數碼科技產品及維修服 務	116,528	(二)	116,528	-	-	116,528	27,081	100.00	27,081	873,172	-	-
百腦匯(福建)電子科技開發有限公司	研製、開發、生產、銷售自產的電腦 軟硬體、電子數碼科技產品及維修服 務	119,117	(二)	119,117	-	-	119,117	37,632	100.00	37,632	1,986,912	-	-
群光大陸實業(成都)有限公司	研製、製造計算機、硬件事、電子產 品、生產銷售化妝品、日常用品、自 有房地產、出租業務	2,291,275	(二) CHICONY CHENGDU INTERNATIONAL INC.	687,382	-	-	687,382	(481,862)	30.00	(144,559)	345,215	-	-
百腦匯電子信息(瀋陽)有限公司	研製、開發電腦軟件及電子產品、經 濟信息諮詢	119,298	(二)	119,298	-	-	119,298	36,498	100.00	36,498	2,515,125	-	-
廣東百腦匯商業設施租賃管理有限公 司	自有物業管理及租賃、研究開發、製 造計算機軟硬體及電子數碼產品等	442,167	(二)(三)	363,300	-	-	363,300	66,398	100.00	66,398	8,005,610	-	-
百腦匯(長春)實業有限公司	研製開發、生產、銷售電腦軟體和以 上產品的售後服務及大樓物業管理	81,539	(二)	77,656	-	-	77,656	83,665	100.00	83,665	3,182,969	-	-
百腦匯(武漢)實業有限公司	研製開發、生產、銷售自產的電腦軟 硬體、電子數碼科技產品和以上產 品的售後服務及大樓物業管理	468,580	(二) BUYNOW(WUHAN) CORPORATION	-	-	-	-	(72,475)	30.00	(21,743)	131,876	-	-
青島百腦匯科技實業有限公司	研製開發、生產電腦軟硬體、電子數 碼科技產品及電子產品展示、信息諮 詢、自產品項目開發及銷售、售後維 修服務及自有房屋的物業管理	551,402	(二)(三)	133,021	-	-	133,021	36,669	100.00	36,669	476,871	-	-
百腦匯(無錫)電子技術開發有限公司	研製、開發、生產電腦軟硬體、電子 數碼產品、自產產品的銷售及維修服 務	106,622	(二)	76,158	-	-	76,158	67,638	100.00	67,638	1,906,526	-	-
無錫百腦匯電子市場有限公司	市場場地及設施的租賃服務、市場管 理服務、餐飲管理、物業管理及停車 場管理	2,454	(三)	-	-	-	-	20	100.00	20	2,436	-	-
百腦匯(哈爾濱)實業有限公司	研製、開發、生產電腦軟硬體、電子 數碼科技產品、自產產品的銷售及維 修服務	111,364	(二)	111,364	-	-	111,364	(54,527)	100.00	(54,527)	230,417	-	-
百腦匯(重慶)實業有限公司	研究、開發、生產銷售計算機軟、硬 件電子產品(不含電子出版物)、商 場經營管理、電子產品(不含電子出 版物)批發零售、物業管理及停車場 服務	164,167	(二)	164,167	-	-	164,167	(11,478)	100.00	(11,478)	1,047,425	-	-
上海百腦匯在線信息科技有限公司	家電用品、計算機及配件、通訊器 材、機電設備、辦公用品及相關配套 商品的批發、零售，以及為上述商品 提供相關的售後服務；網路、計算機 軟硬體、通信設備的技術開發、技術 轉讓、技術諮詢、技術服務、技術培 訓	48,158	(二)(三)	32,630	-	-	32,630	214	100.00	214	3,076	-	-

大陸被投資公司名稱	主要營業項目	實收資本額	投資方式 (註1)	本期期初自台灣匯出 累積投資金額	本期匯出或收回投資金額		本期期末自台灣匯出 累積投資金額	被投資公司本期 損益	本公司直接或間接投 資之持股比例	本期認列投資損益 (註2)	期末投資帳面金額	截至本期止已 匯回投資收益	備註
					匯出	收回							
大慶百腦匯電子信息有限公司	相關電腦電子及其週邊設備之製造、零售、批發及電子資訊商業廣場經營等業務	\$ 98,158	(二)	\$ 98,158	\$ -	\$ -	\$ 98,158	\$ 11,071	100.00	\$ 11,071	(\$ 112,659)	\$ -	-
百腦匯(惠州)電子信息有限公司	實業投資、商業經營管理諮詢、物業管理、網路工程、廣告製作	120,115	(二)(三)	211,996	-	-	211,996	(17,085)	100.00	(17,085)	(273,262)	-	-
汕頭市百腦匯商場有限公司	投資公司、設立研發部門、諮詢服務	574,562	(二)	574,562	-	-	574,562	24,836	100.00	24,836	489,061	-	-
淄博百腦匯電子信息有限公司	研究、開發、生產銷售計算機軟硬件、電子數碼科技產品及維修服務；企業管理諮詢、自有房屋出租及停車場經營、商場管理服務、物業管理	98,012	(二)	98,012	-	-	98,012	(14,168)	100.00	(14,168)	(166,843)	-	-
營口百腦匯電子信息有限公司	研究開發、製造計算機軟硬件及電子數碼產品、企業管理諮詢	464,194	(二)	464,194	-	-	464,194	(394)	100.00	(394)	418,241	-	-
鞍山百腦匯電子信息有限公司	研究開發、製造計算機軟硬件及電子數碼產品、企業管理諮詢	1,150,017	(二)	1,150,017	-	-	1,150,017	(102,208)	100.00	(102,208)	828,244	-	-
百腦匯(中國)投資有限公司	投資公司、設立研發部門、諮詢服務	897,135	(二)	897,135	-	-	897,135	(74,398)	100.00	(74,398)	2,563,589	-	-
貴陽百腦匯電子信息有限公司	研究、開發計算機軟硬件及相關電子產品；企業管理及諮詢服務	303,271	(二)	303,271	-	-	303,271	(495)	100.00	(495)	261,968	-	-
泰州百腦匯電子信息有限公司	電子產品諮詢、零售計算機軟、硬件及電子數碼產品(不含電子出版物)；商業設施租賃管理並提供相關服務	507,871	(二)	507,871	-	-	507,871	32,131	100.00	32,131	315,987	-	-
蘇州金座實業有限公司	商業經營、物業管理業務	480,460	(二)	1,008,954	-	-	1,008,954	5,996	100.00	5,996	1,027,489	-	-
德州百腦匯電子信息有限公司	研究、開發計算機軟硬件及相關電子產品；企業管理及諮詢服務；商場管理服務；維修服務	1,748,220	(二)(三)	881,914	-	-	881,914	73,971	100.00	73,971	885,708	-	-
洛陽百腦匯電子信息有限公司	研究、開發計算機軟硬件及相關電子產品；企業管理及諮詢服務；商場管理服務；維修服務	893,922	(二)	893,922	-	-	893,922	(157,574)	100.00	(157,574)	26,348	-	-
泉州市百腦匯實業有限公司	研究、開發計算機軟硬件及相關電子產品；企業管理及諮詢服務；商場管理服務；維修服務	446,195	(二)	446,195	-	-	446,195	(225,322)	100.00	(225,322)	91,869	-	-
百腦匯(錦州)實業有限公司	計算機硬件及消費類電子產品的生產銷售；企業管理及諮詢服務；商場管理服務項目的開發與經營及自有房產的物業管理	448,342	(二)	448,342	-	-	448,342	(72,283)	100.00	(72,283)	40,478	-	-
昆山凱碩商貿有限公司	機械設備及配件、電線電纜、消防器材、壓縮機及配件、電梯及配件等的批發及進出口業務，並提供相關諮詢服務	30,198	(二)	30,198	-	-	30,198	(2,223)	100.00	(2,223)	24,696	-	-
上海匯合廣告有限公司	廣告設計、市場行銷	4,850	(三)	-	-	-	-	(275)	100.00	(275)	4,320	-	-
上海匯饌餐飲管理有限公司	餐飲企業管理	22,884	(三)	-	-	-	-	37,050	100.00	37,050	3,494	-	-

註1：投資方式區分為下列三種，標示種類別即可：

(1)直接赴大陸地區從事投資

(2)透過第三地區公司再投資大陸(請註明該第三地區之投資公司)；屬列入合併財務報表之子公司其第三地區之投資公司請詳合併財務報告附註四、(三)2，非屬列入合併財務報表之子公司其第三地區之投資公司業已列示於本表。

(3)其他方式：透過大陸地區轉投資公司再投資大陸公司或分割。

註2：本期認列投資損益欄中，係依據被投資公司同期間經會計師查核之財務報表認列投資損益。

註3：本表相關數字應以新臺幣列示。

公司名稱	本期期末累計自 台灣匯出赴大陸 地區投資金額	經濟部投審會 核准投資金額	依經濟部投審會 規定赴大陸地區 投資限額
藍天電腦股份有限公司	\$ 13,393,300 (USD 421,680仟元)	\$ 15,937,639 (USD 456,227仟元)	\$ 25,074,211

註1：依據經濟部97年8月29日經審字第09704604680號令修正發布「在大陸地區從事投資或技術合作審查原則」，投資人對大陸投資累計金額上限，以淨值或合併淨值之60%，其較高者。投資限額為合併淨值之60% $(41,790,352 \times 60\% = 25,074,211)$ 。

註2：截至民國111年12月31日止已清算完畢，已經經濟部投審會核准投資美金4,120,000元。

註3：截至民國111年12月31日止盈餘轉增資已經經濟部投審會核准投資美金30,426,900元。

藍天電腦股份有限公司及其子公司

主要股東資訊

民國111年1月1日至12月31日

附表十一

主要股東名稱	股份	
	持有股數	持股比例
許崑泰	46,701,335	7.39%
華泰投資股份有限公司	37,326,144	5.90%
宏匯股份有限公司	33,567,888	5.31%
許服家	33,527,454	5.30%

藍天電腦股份有限公司
現金及約當現金明細表
民國 111 年 12 月 31 日

明細表一

單位：新台幣仟元

項	目	摘	要	金	額
庫存現金及零用金				\$	291
銀行存款					
支票存款					33,262
活期存款					985,355
外幣存款		美金 19,880 仟元，匯率 30.694			610,197
		人民幣 4,541 仟元，匯率 4.4071			20,013
		其他幣別			9,144
定期存款		美金 117,000 仟元，匯率 30.694			3,591,198
				\$	<u>5,249,460</u>

藍天電腦股份有限公司
 透過損益按公允價值衡量之金融資產－流動明細表
 民國 111 年 12 月 31 日

明細表二

單位：新台幣仟元

金融工具 名稱	摘要	股數或 張數	面 值	總 額	利 率	取得成本	公允價值	
							單價	總額
<u>上市櫃公司股票</u>								
群光電子股份有限公司		4,697,000				\$ 207,328	\$ 86.30	\$ 405,351
和大工業股份有限公司		2,000				166	67.00	134
寶齡富錦生技股份有限公司		19,000				3,187	179.00	3,401
中國鋼鐵股份有限公司		203,000				5,953	29.80	6,049
致茂電子股份有限公司		50,000				9,468	181.00	9,050
友達光電股份有限公司		874,391				35,485	15.00	13,116
全新光電科技股份有限公司		94,000				7,207	69.00	6,486
漢翔航空工業股份有限公司		294,000				10,378	35.75	10,511
臺灣中小企業銀行股份有限公司		8,530,699				53,155	12.95	110,473
兆豐金融控股股份有限公司		74,000				2,317	30.35	2,246
中國信託金融控股股份有限公司		2,311,000				52,746	22.10	51,073
神基投資控股股份有限公司		81,000				3,821	44.15	3,576
健鼎科技股份有限公司		120,000				14,349	94.00	11,280
璟德電子工業股份有限公司		46,000				8,798	182.50	8,395
雙鴻科技股份有限公司		10,000				1,634	148.00	1,480
上緯國際投資控股股份有限公司		66,000				6,523	95.50	6,303
中裕新藥股份有限公司		6,000				407	70.67	424
臻鼎科技控股股份有限公司		380,000				46,832	105.00	39,900

藍天電腦股份有限公司
 透過損益按公允價值衡量之金融資產－流動明細表(續)
 民國 111 年 12 月 31 日

明細表二

單位：新台幣仟元

金融工具 名稱	摘要	股數或 張數	面 值	總 額	利 率	取得成本	公允價值	
							單價	總額
全訊科技股份有限公司		25,000				\$ 3,433	\$ 139.00	\$ 3,475
系統電子工業股份有限公司		170,000				7,406	38.30	6,511
中磊電子股份有限公司		108,000				9,403	76.30	8,240
耕興股份有限公司		5,000				1,138	209.60	1,048
同欣電子工業股份有限公司		11,600				2,603	191.03	2,216
元晶太陽能科技股份有限公司		133,000				4,738	34.55	4,595
安集科技股份有限公司		170,000				8,845	45.40	7,718
環球晶圓股份有限公司		11,000				5,340	427.55	4,703
鈺太科技股份有限公司		20,000				4,699	234.00	4,680
志強國際企業股份有限公司		70,000				5,597	71.50	5,005
京東方科技集團股份有限公司		200,000				5,031	14.90	2,979
朋程科技股份有限公司		70,000				12,808	163.50	11,445
富邦媒體科技股份有限公司		3,000				1,968	642.00	1,926
皇田工業股份有限公司		64,000				4,414	65.09	4,166
富士康工業互聯網股份有限公司		1,760,000				100,788	40.46	71,204

藍天電腦股份有限公司
 透過損益按公允價值衡量之金融資產－流動明細表(續)
 民國 111 年 12 月 31 日

明細表二

單位：新台幣仟元

金融工具 名稱	摘要	股數或 張數	面值	總額	利率	取得成本	公允價值	
							單價	總額
<u>基金</u>								
優環多元中華策略基金		78,788				\$ 271,652	\$ 4,692.81	\$ 369,737
景順三至六年機動到期優選新興債券基金		1,500,000				15,000	9.37	14,059
國泰全球智能電動車ETF基金		3,000,000				43,452	10.74	32,220
統一ICE FactSet亞洲半導體淨報酬指數投資證券		5,000,000				38,682	5.87	29,350
永豐台灣優選入息存股ETF證券投資信託基金		400,000					14.37	
						6,054		5,748
						\$ 1,022,805		\$ 1,280,273

藍天電腦股份有限公司
應收帳款明細表
民國 111 年 12 月 31 日

明細表三

單位：新台幣仟元

<u>客 戶 名 稱</u>	<u>摘</u>	<u>要</u>	<u>金 額</u>	<u>備 註</u>
<u>應收帳款</u>				
客戶A			\$ 458,012	
客戶B			330,790	
客戶C			274,498	
客戶D			228,450	
客戶E			193,803	
客戶F			147,138	
客戶G			142,175	
其他			<u>596,001</u>	每一零星客戶均未 超過本科目金額5%
			2,370,867	
減：備抵呆帳			(<u>5,326</u>)	
			<u>\$ 2,365,541</u>	

藍天電腦股份有限公司
存貨明細表
民國 111 年 12 月 31 日

明細表四

單位：新台幣仟元

項 目	摘 要	金 額		備 註
		成 本	淨變現價值	
原料		\$ 484,795	\$ 563,921	原料以重置成本為淨變現價值；半成品以最後售價設算淨變現價值評價。
半成品		9	9	
		484,804	\$ 563,930	
減：備抵存貨呆滯及跌價損失		(18,661)		
		\$ 466,143		

藍天電腦股份有限公司
採用權益法之投資變動明細表
民國111年1月1日至111年12月31日

明細表五

單位：新台幣仟元

名 稱	期 初 餘 額		本 期 增 加		本 期 減 少		期 末 餘 額			市價或股權淨值		提供擔保或質押情形	備註
	股 數	金 額	股 數	金 額	股 數	金 額	股 數	持 股 比 例	金 額	單 價	總 價		
<u>權益法</u>													
凱博電腦股份有限公司	8,000,000	\$ 58,100	-	\$ 19,747 (註1、2)	-	\$ -	8,000,000	100%	\$ 77,847	-	\$ 597,233	無	
藍天投資股份有限公司	14,000,000	74,781	-	4,251 (註1、2)	-	-	14,000,000	100%	79,032	-	387,502	"	
CLEVO (CAYMAN ISLANDS) HOLDING COMPANY	369,370,000	42,703,456	-	438,825 (註1)	-	-	369,370,000	100%	43,142,281	-	43,000,358	"	
KAPOK COMPUTER (SAMOA) CORPORATION	16,000,000	1,942,052	-	(281,661) (註1)	-	-	16,000,000	100%	1,660,391	-	1,666,106	"	
CLEVO COMPUTER SINGAPORE PTE LTD.	22,325,453	7,469,229	-	336,464 (註1)	-	-	22,325,453	100%	7,805,693	-	7,948,325	"	
BUYNOW ON-LINE HOLDING CORPORATION	1,100,000	(9,731)	-	14,609 (註1)	-	-	1,100,000	100%	4,878	-	4,878	"	
台北雙星股份有限公司	100,000,000	967,296	10,000,000	61,886 (註3)	-	-	110,000,000	50%	1,029,182	-	1,029,182	"	
大埕股份有限公司	-	-	49,000,000	491,065 (註3)	-	-	49,000,000	24.5%	491,065	-	491,065	"	
合 計		<u>\$ 53,205,183</u>		<u>\$ 1,085,186</u>		<u>\$ -</u>			<u>\$ 54,290,369</u>		<u>\$ 55,124,649</u>		

註1：係認列投資損益、累積換算調整數、金融商品未實現損益及未實現銷貨調整。

註2：係本期收到被投資公司發放之現金股利及母公司發放現金股利予子公司之調整數。

註3：係本期新增投資、增資。

藍天電腦股份有限公司
短期借款明細表
民國 111 年 12 月 31 日

明細表六

單位：新台幣仟元

借款種類	說明	期末餘額	契約期限	利率區間	融資額度	抵押或擔保	備註
信用借款	彰化商業銀行	\$ 500,000	111.09.30~112.03.29	1.555%	\$ 700,000	無	本票
"	元大商業銀行	670,000	111.12.05~112.03.03	1.6%	850,000	"	"
"	國泰世華商業銀行	600,000	111.11.04~112.01.04	1.4%	1,000,000	"	"
		<u>\$ 1,770,000</u>					

藍天電腦股份有限公司
應付公司債明細表
民國 111 年 12 月 31 日

明細表七

單位：新台幣仟元

債券名稱	受託人	發行日期	付息日期	利率	金 額					償還辦法	擔保情形
					發行總額	已還數額	期末餘額	未攤銷溢(折)價	帳面金額		
藍天電腦股份有限公司108年度第一次有擔保普通公司債	日盛國際商業銀行股份有限公司信託處	108/8/26	本公司債自發行日起依票面利率，每年單利計，付息乙次	0.8%	\$ 5,000,000	\$ -	\$ 5,000,000	\$ -	\$ 5,000,000	本公司債發行期限為五年期，到期一次還本	本公司債委由合作金庫商業銀行股份有限公司委任保證契約履行公司債保證

藍天電腦股份有限公司
長期借款明細表
民國 111 年 12 月 31 日

明細表八

單位：新台幣仟元

債權人	摘 要	借款金額	契約期限	利 率	抵押或擔保	備 註
合作金庫	信用借款	\$ 4,000,000	107.12.28~112.12.28	1.9127%~2.1145%	無	本票
中國輸出入銀行	"	1,200,000	107.12.28~112.09.15	1.39%	"	"
台灣中小企業銀行	"	2,500,000	107.12.28~113.12.24	1.61%	"	"
玉山商業銀行	"	1,500,000	107.12.28~113.10.13	1.74%~1.88%	"	"
日盛商業銀行	"	350,000	110.04.18~113.04.18	1.60%	"	"
安泰銀行	"	500,000	111.04.30~113.04.30	1.70%	"	"
永豐銀行	"	1,000,000	107.12.28~113.06.28	1.90%	"	"
彰化商業銀行	"	500,000	107.12.28~113.05.31	1.63%	"	"
華南商業銀行	"	700,000	110.12.04~113.12.04	1.60%	"	"
遠東國際商業銀行	"	1,000,000	110.06.11~113.06.11	1.85%	"	"
新光銀行	"	600,000	107.12.28~113.02.17	1.83%	"	"
台中銀行	"	500,000	111.06.27~113.06.27	1.92%	"	"
		<u>\$ 14,350,000</u>				
	減：一年內到期部分	(5,200,000)				
		<u>\$ 9,150,000</u>				

藍天電腦股份有限公司

營業收入

民國 111 年 1 月 1 日至 111 年 12 月 31 日

明細表九

單位：新台幣仟元

<u>項</u>	<u>目</u>	<u>數</u>	<u>量</u>	<u>金</u>	<u>額</u>	<u>備</u>	<u>註</u>
銷貨收入							
營業收入淨額		1,609,815	台	\$	<u>18,800,588</u>		筆記型電腦

(以下空白)

藍天電腦股份有限公司
營業成本

民國 111 年 1 月 1 日至 111 年 12 月 31 日

明細表十

單位：新台幣仟元

<u>項</u>	<u>目</u>	<u>摘</u>	<u>要</u>	<u>金</u>	<u>額</u>	<u>備</u>	<u>註</u>
	期初材料及半成品			\$	427,174		
	加：本期進料(材料及半成品)				8,377,336		
	其他			(199)		
	減：期末材料及半成品			(484,804)		
	轉部門領用			(24,238)		
	材料及半成品出售			(3,832,774)		
	其他			(<u>202,916)</u>		
	本期耗用材料及半成品				4,259,579		
	製造費用				<u>142,659</u>		
	製造成本				<u>4,402,238</u>		
	製成品成本				4,402,238		
	加：期初製成品				-		
	減：期末製成品				<u>-</u>		
	產銷成本				4,402,238		
	本期進貨(商品)				8,603,570		
	出售材料及半成品成本				3,832,774		
	存貨跌價損失				<u>6,751</u>		
	營業成本			\$	<u><u>16,845,333</u></u>		

藍天電腦股份有限公司
製造費用

民國 111 年 1 月 1 日至 111 年 12 月 31 日

明細表十一

單位：新台幣仟元

<u>項</u>	<u>目</u>	<u>摘</u>	<u>要</u>	<u>金</u>	<u>額</u>	<u>備</u>	<u>註</u>
售後服務費				\$	85,122		
薪資支出					40,624		
其他					<u>16,913</u>		每一零星餘額均未 超過本科目餘額5%
				\$	<u>142,659</u>		

藍天電腦股份有限公司
推銷費用

民國 111 年 1 月 1 日至 111 年 12 月 31 日

明細表十二

單位：新台幣仟元

<u>項</u>	<u>目</u>	<u>摘</u>	<u>要</u>	<u>金</u>	<u>額</u>	<u>備</u>	<u>註</u>
薪資支出				\$	90,774		
進出口費用					21,261		
佣金支出					18,136		
其他					<u>45,634</u>		每一零星餘額均未 超過本科目金額5%
				\$	<u>175,805</u>		

藍天電腦股份有限公司
管理及總務費用
民國 111 年 1 月 1 日至 111 年 12 月 31 日

明細表十三

單位：新台幣仟元

<u>項</u>	<u>目</u>	<u>摘</u>	<u>要</u>	<u>金</u>	<u>額</u>	<u>備</u>	<u>註</u>
薪資支出				\$	206,712		
勞務費					33,160		
保險費					17,201		
其他					50,012		每一零星餘額均未 超過本科目金額5%
				\$	<u>307,085</u>		

藍天電腦股份有限公司
研究發展費用
民國 111 年 1 月 1 日至 111 年 12 月 31 日

明細表十四

單位：新台幣仟元

項 目	摘 要	金 額	備 註
薪資支出		\$ 403,931	
研究開發費		54,170	
折舊及折耗		42,604	
權利金		34,676	
保險費		31,823	
其他		<u>62,964</u>	每一零星餘額均未 超過本科目金額5%
		<u>\$ 630,168</u>	

藍天電腦股份有限公司
 本期發生之員工福利、折舊、折耗及攤銷費用功能別彙總
 民國 111 年 1 月 1 日至 111 年 12 月 31 日

明細表十五

單位：新台幣仟元

性質別	111年度			110年度		
	屬於營業 成本者	屬於營業 費用者	合計	屬於營業 成本者	屬於營業 費用者	合計
員工福利費用						
薪資費用	\$ 38,515	\$ 655,507	\$ 694,022	\$ 46,455	\$ 808,728	\$ 855,183
勞健保費用	3,431	53,648	57,079	3,677	53,392	57,069
退休金費用	2,109	35,311	37,420	2,201	33,462	35,663
董事酬金	-	10,600	10,600	-	22,200	22,200
其他員工福利費用	2,149	32,014	34,163	2,337	30,749	33,086
折舊費用	1,425	62,666	64,091	268	12,283	12,551
攤銷費用	-	12,368	12,368	-	7,046	7,046

附註：

1. 本年度及前一年度之平均員工人數分別為625人及626人，其中未兼任員工之董事人數皆為5人。
2. 股票已在證券交易所上市或於證券櫃檯買賣中心上櫃買賣之公司，應增加揭露以下資訊：
 - (1) 本年度平均員工福利費用1,327仟元(『本年度員工福利費用合計數-董事酬金合計數』/『本年度員工人數-未兼任員工之董事人數』)。
前一年度平均員工福利費用1,580仟元(『前一年度員工福利費用合計數-董事酬金合計數』/『前一年度員工人數-未兼任員工之董事人數』)。
 - (2) 本年度平均員工薪資費用1,119仟元(本年度薪資費用合計數/『本年度員工人數-未兼任員工之董事人數』)。
前一年度平均員工薪資費用1,377仟元(前一年度薪資費用合計數/『前一年度員工人數-未兼任員工之董事人數』)。
 - (3) 平均員工薪資費用調整變動情形(18.74%) (『本年度平均員工薪資費用-前一年度平均員工薪資費用』/前一年度平均員工薪資費用)。

藍天電腦股份有限公司
本期發生之員工福利、折舊、折耗及攤銷費用功能別彙總(續)
民國 111 年 1 月 1 日至 111 年 12 月 31 日

明細表十五

單位：新台幣仟元

3. 本公司已設置審計委員會取代監察人職務，故無監察人酬金。
4. 董事酬勞依公司章程，公司年度如有獲利(即稅前淨利扣除員工酬勞及董事酬勞前之利益)，應提撥百分之五到百分之十五為員工酬勞及不高於百分之一為董事酬勞。但公司尚有累積虧損(包括調整未分配餘額金額)時，應預先保留彌補數額。
5. 董事及經理人之薪資報酬政策係依據本公司相關薪資及獎金管理辦法及參考同業通常水準支給情形，並考量個人績效評估結果、所投入之時間、所擔負之職責、達成個人目標情形、擔任其他職位表現、公司近年給予同等職位者之薪資報酬，暨由公司短期及長期業務目標之達成、公司財務狀況等評估個人表現與公司經營績效及未來風險之關聯合理性。
6. 員工之薪資酬勞為員工除12個月月薪外，亦依據該年度單位達成之經營績效及個人績效目標達成情形發予獎金。

社團法人台北市會計師公會會員印鑑證明書

北市財證字第 1120232 號

會員姓名： (1) 吳漢期
(2) 林柏全

事務所名稱： 資誠聯合會計師事務所





事務所地址： 台北市信義區基隆路一段333號27樓 事務所統一編號： 03932533

事務所電話： (02)27296666 委託人統一編號： 09424319

會員書字號： (1) 北市會證字第 2374 號
(2) 北市會證字第 4344 號

印鑑證明書用途： 辦理 藍天電腦股份有限公司

111 年 01 月 01 日 至
111 年度 (自民國 111 年 12 月 31 日) 財務報表之查核簽證。

簽名式 (一)		存會印鑑 (一)	
簽名式 (二)		存會印鑑 (二)	

理事長： 



核對人： 

